

УТВЕРЖДЕНА

постановлением администрации

городского округа «Город Калининград»

от «__» _____ 2025 г. № _____

**СХЕМА ТЕПЛОСНАБЖЕНИЯ
ГОРОДСКОГО ОКРУГА "ГОРОД КАЛИНИНГРАД" ДО 2035 ГОДА
(актуализация на 2026 год)**



Обосновывающие материалы

**Глава 2 Существующее и перспективное потребление
тепловой энергии на цели теплоснабжения**

СОСТАВ ПРОЕКТА

Обосновывающие материалы к схеме теплоснабжения.

Глава 1. Существующее положение в сфере производства, передачи и потребления тепловой энергии для целей теплоснабжения.

Часть 1. Функциональная структура теплоснабжения.

Часть 2. Источники тепловой энергии.

Часть 3. Тепловые сети, сооружения на них.

Часть 4. Зоны действия источников тепловой энергии.

Часть 5. Тепловые нагрузки потребителей тепловой энергии, групп потребителей тепловой энергии.

Часть 6. Балансы тепловой мощности и тепловой нагрузки.

Часть 7. Балансы теплоносителя.

Часть 8. Топливные балансы источников тепловой энергии и система обеспечения топливом.

Часть 9. Надежность теплоснабжения.

Часть 10. Техничко-экономические показатели теплоснабжающих и теплосетевых организаций.

Часть 11. Цены (тарифы) в сфере теплоснабжения.

Часть 12. Описание существующих технических и технологических проблем в системах теплоснабжения.

Часть 13. Экологическая безопасность теплоснабжения.

Глава 2. Существующее и перспективное потребление тепловой энергии на цели теплоснабжения.

Глава 3. Электронная модель системы теплоснабжения городского округа.

Глава 4. Существующие и перспективные балансы тепловой мощности источников тепловой энергии и тепловой нагрузки потребителей.

Глава 5. Мастер-план развития систем теплоснабжения, городского округа.

Глава 6. Существующие и перспективные балансы производительности водоподготовительных установок и максимального потребления теплоносителя теплопотребляющими установками потребителей, в том числе в аварийных режимах.

Глава 7. Предложения по строительству, реконструкции, техническому перевооружению и (или) модернизации источников тепловой энергии.

Глава 8. Предложения по строительству, реконструкции и (или) модернизации тепловых сетей.

Глава 9. Предложения по переводу открытых систем теплоснабжения (горячего водоснабжения), отдельных участков таких систем на закрытые системы горячего водоснабжения.

Глава 10. Перспективные топливные балансы.

Глава 11. Оценка надежности теплоснабжения.

Глава 12. Обоснование инвестиций в строительство, реконструкцию, техническое перевооружение и (или) модернизацию.

Глава 13. Индикаторы развития систем теплоснабжения городского округа «Город Калининград».

Глава 14. Ценовые (тарифные) последствия.

Глава 15. Реестр единых теплоснабжающих организаций.

Глава 16. Реестр мероприятий схемы теплоснабжения.

Глава 17. Замечания и предложения к проекту схемы теплоснабжения.

Глава 18. Сводный том изменений, выполненных в доработанной и (или) актуализированной схеме теплоснабжения.

Глава 19. Оценка экологической безопасности теплоснабжения.

Схема теплоснабжения.

Раздел 1. Показатели существующего и перспективного спроса на тепловую энергию (мощность) и теплоноситель в установленных границах территории города федерального значения.

Раздел 2. Существующие и перспективные балансы тепловой мощности источников тепловой энергии и тепловой нагрузки потребителей.

Раздел 3. Существующие и перспективные балансы теплоносителя.

Раздел 4. Основные положения мастер-плана развития систем теплоснабжения.

Раздел 5. Предложения по строительству, реконструкции и техническому перевооружению источников тепловой энергии.

Раздел 6. Предложения по строительству и реконструкции тепловых сетей.

Раздел 7. Предложения по переводу открытых систем теплоснабжения (горячего водоснабжения) в закрытые системы горячего водоснабжения.

Раздел 8. Перспективные топливные балансы.

Раздел 9. Инвестиции в строительство, реконструкцию и техническое перевооружение.

Раздел 10. Решение об определении единой теплоснабжающей организации (организаций).

Раздел 11. Решения о распределении тепловой нагрузки между источниками тепловой энергии.

Раздел 12. Решения по бесхозным тепловым сетям.

Раздел 13. Синхронизация схемы теплоснабжения со схемой газоснабжения и газификации субъекта Российской Федерации и (или) поселения, схемой и программой развития электроэнергетики, а также со схемой водоснабжения и водоотведения поселения, городского округа, города федерального значения.

Раздел 14. Индикаторы развития систем теплоснабжения поселения, городского округа, города федерального значения.

Раздел 15. Ценовые (тарифные) последствия.

Раздел 16. Обеспечение экологической безопасности теплоснабжения.

СОДЕРЖАНИЕ

СОСТАВ ПРОЕКТА.....	2
СОДЕРЖАНИЕ	4
ОПРЕДЕЛЕНИЯ.....	6
СОКРАЩЕНИЯ	8
Раздел 1. Данные базового уровня потребления тепла на цели теплоснабжения	10
1.1. Существующие тепловые нагрузки потребителей	10
Раздел 2. Прогнозы приростов площади строительных фондов, сгруппированные по расчетным элементам территориального деления и по зонам действия источников тепловой энергии с разделением объектов строительства на многоквартирные дома, индивидуальные жилые дома, общественные здания, производственные здания промышленных предприятий, на каждом этапе	13
2.1. Ретроспективный анализ ввода жилья, зданий общественного и делового назначения, производственной застройки, общая характеристика и состояние жилого фонда.....	13
2.2. Прогнозы приростов на каждом этапе площади строительных фондов, сгруппированные по расчетным элементам территориального деления с разделением объектов строительства на многоквартирные дома, жилые дома, общественные здания и производственные здания промышленных предприятий.....	14
2.3. Прогнозы приростов на каждом этапе площади строительных фондов, сгруппированные по зонам действия источников тепловой энергии и в зонах ответственности ЕТО.....	26
2.4. Прогноз сноса зданий.....	28
2.5. Итоговые показатели перспективного строительства	29
Раздел 3. Прогнозы перспективных удельных расходов тепловой энергии на отопление, вентиляцию и горячее водоснабжение, согласованных с требованиями к энергетической эффективности объектов теплоснабжения, устанавливаемых в соответствии с законодательством Российской Федерации	30
Раздел 4. Прогнозы приростов объемов потребления тепловой энергии (мощности) и теплоносителя с разделением по видам теплоснабжения в каждом расчетном элементе территориального деления и в зоне действия каждого из существующих или предлагаемых для строительства источников тепловой энергии на каждом этапе	32
4.1. Прогнозы прироста тепловых нагрузок на каждом этапе за счет нового строительства, сгруппированные по расчетным элементам территориального деления с разделением по видам теплоснабжения и по видам новой застройки.....	32
4.2. Прогнозы изменения объемов потребления тепловой энергии на каждом этапе за счет нового строительства и сноса зданий, сгруппированные по расчетным элементам территориального деления с разделением по видам теплоснабжения и по видам новой застройки	52

4.3. Прогнозы приростов объемов потребления тепловой энергии (мощности) с разделением по видам теплопотребления в зоне действия каждого из источников тепловой энергии на каждом этапе за счет нового строительства.....	72
4.4. Прогнозы приростов объемов потребления тепловой энергии (мощности) с разделением по видам теплопотребления в зонах ответственности единых теплоснабжающих организаций на каждом этапе за счет нового строительства.....	78
Раздел 5. Прогнозы приростов объемов потребления тепловой энергии (мощности) и теплоносителя с разделением по видам теплопотребления в расчетных элементах территориального деления и в зонах индивидуального теплоснабжения на каждом этапе.	80
Раздел 6. Прогнозы приростов объёмов потребления тепловой энергии (мощности) и теплоносителя объектами, расположенными в производственных зонах, при условии возможных изменений производственных зон и их перепрофилирования и приростов объёмов потребления тепловой энергии (мощности) производственными объектами с разделением по видам теплопотребления и по видам теплоносителя (горячая вода и пар) в зоне действия каждого из существующих или предлагаемых для строительства источников тепловой энергии на каждом этапе	93
Раздел 7. Описание изменений показателей существующего и перспективного потребления тепловой энергии на цели теплоснабжения при актуализации схемы теплоснабжения	94
7.1. Перечень объектов теплопотребления, подключенных к тепловым сетям существующих систем теплоснабжения в период, предшествующий актуализации схемы теплоснабжения	94
7.2. Актуализированный прогноз перспективной застройки относительно указанного в утвержденной схеме теплоснабжения прогноза перспективной застройки	95
7.3. Расчетная тепловая нагрузка на коллекторах источников тепловой энергии.....	95
7.4. Фактические расходы теплоносителя в отопительный и летний периоды.....	95
Раздел 8. Приложение 1 Реестр перспективных объектов.....	96

ОПРЕДЕЛЕНИЯ

В настоящей главе применяют следующие термины с соответствующими определениями.

Термины	Определения
Теплоснабжение	Обеспечение потребителей тепловой энергии тепловой энергией, теплоносителем, в том числе поддержание мощности.
Система теплоснабжения	Совокупность источников тепловой энергии и теплопотребляющих установок, технологически соединенных тепловыми сетями.
Схема теплоснабжения	Документ, содержащий предпроектные материалы по обоснованию эффективного и безопасного функционирования системы теплоснабжения, ее развития с учетом правового регулирования в области энергосбережения и повышения энергетической эффективности
Источник тепловой энергии	Устройство, предназначенное для производства тепловой энергии
Тепловая сеть	Совокупность устройств (включая центральные тепловые пункты, насосные станции), предназначенных для передачи тепловой энергии, теплоносителя от источников тепловой энергии до теплопотребляющих установок.
Потребитель топлива (далее потребитель)	Лицо, приобретающее топливо для использования на, принадлежащих ему на праве собственности или ином законном основании, топливопотребляющих установках
Теплоснабжающая организация	Организация, осуществляющая продажу потребителям и (или) теплоснабжающим организациям произведенных или приобретенных тепловой энергии (мощности), теплоносителя и владеющая на праве собственности или ином законном основании источниками тепловой энергии и (или) тепловыми сетями в системе теплоснабжения, посредством которой осуществляется теплоснабжение потребителей тепловой энергии (данное положение применяется к регулированию сходных отношений с участием индивидуальных предпринимателей).
Теплосетевая организация	Организация, оказывающая услуги по передаче тепловой энергии (данное положение применяется к регулированию сходных отношений с участием индивидуальных предпринимателей).
Зона действия системы теплоснабжения	Территория городского округа или ее часть, границы которой устанавливаются по наиболее удаленным точкам подключения потребителей к тепловым сетям, входящим в систему теплоснабжения.
Котельно-печное топливо	Любое топливо, которое используется организацией, кроме моторного топлива
Коэффициент использования тепла топлива	Коэффициент, который определяет эффективность преобразования внутренней энергии углеродного топлива в электрическую и тепловую энергию при сжигании топлива в котлах ТЭС
Установленная мощность источника тепловой энергии	Сумма номинальных тепловых мощностей всего принятого по акту ввода в эксплуатацию оборудования, предназначенного для отпуска тепловой энергии потребителям на собственные и хозяйственные нужды
Располагаемая мощность источника тепловой энергии	Величина, равная установленной мощности источника тепловой энергии за вычетом объемов мощности, не реализуемой по техническим причинам, в том числе по причине снижения тепловой мощности оборудования в результате эксплуатации на продленном техническом ресурсе (снижение параметров пара перед турбиной, отсутствие рециркуляции в пиковых водогрейных котлоагрегатах и др.)
Мощность источника тепловой энергии нетто	Величина, равная располагаемой мощности источника тепловой энергии за вычетом тепловой нагрузки на собственные и хозяйственные нужды
Топливоно-энергетический баланс	Документ, содержащий взаимосвязанные показатели количественного соответствия поставок энергетических ресурсов на территорию субъекта Российской Федерации или муниципального образования и их потребления, устанавливающий распределение энергетических ресурсов между системами теплоснабжения, потребителями, группами потребителей и позволяющий определить эффективность использования энергетических ресурсов
Комбинированная выработка электрической и тепловой энергии	Режим работы теплоэлектростанций, при котором производство электрической энергии непосредственно связано с одновременным производством тепловой энергии
Неснижаемый нормативный запас топлива	Запас топлива, создаваемый на электростанциях и котельных организаций электроэнергетики для поддержания плюсовых температур в главном корпусе, вспомогательных зданиях и сооружениях в режиме "выживания" с минимальной расчетной электрической и тепловой нагрузкой по условиям самого холодного месяца года

Термины	Определения
Нормативный эксплуатационный запас топлива	Запас топлива, необходимый для надежной и стабильной работы электростанций и котельных, обеспечивающий плановую выработку электрической и (или) тепловой энергии
Общий нормативный запас основного и резервного видов топлива	Общий нормативный запас основного и резервного видов топлива, определяемый по сумме объемов неснижаемого нормативного запаса топлива и нормативного эксплуатационного запаса топлива
Условное топливо	Принятая при расчетах единица учета органического топлива, которая используется для счисления полезного действия различных видов топлива в их суммарном учете
Энергетический ресурс	Носитель энергии, энергия которого используется или может быть использована при осуществлении хозяйственной и иной деятельности, а также вид энергии (атомная, тепловая, электрическая, электромагнитная энергия или другой вид энергии)
Элемент территориального деления	Территория городского округа или ее часть, установленная по границам административно-территориальных единиц.
Расчетный элемент территориального деления	Территория городского округа или ее часть, принятая для целей разработки схемы теплоснабжения в неизменяемых границах на весь срок действия схемы теплоснабжения.
Технологическая зона	Единица укрупненного деления территории города по зонально-технологическому принципу, объединяющая несколько тепловых районов или совпадающая с границами теплового района.
Тепловой район	Единица территориального деления, в границах которой осуществляются технологические процессы производства, передачи и потребления тепловой энергии.
Централизованное теплоснабжение	Теплоснабжение потребителей от источников тепла через общую тепловую сеть.

СОКРАЩЕНИЯ

В настоящей главе применяют следующие сокращения:

- ВК – водогрейный котел;
- ПВК – пиковая водогрейная котельная;
- ПГУ – парогазовая установка;
- ПСГ, ПСВ – подогреватель сетевой воды;
- РОУ – редукиционно-охладительная установка;
- РСО – ресурсоснабжающая организация;
- СН – собственные нужды;
- ХН – хозяйственные нужды;
- ТСЖ – товарищество собственников жилья;
- ТСО – теплоснабжающая организация;
- ТС – тепловые сети;
- ТФУ – теплофикационная установка;
- ТЭ – тепловая энергия;
- ТЭК – топливно-энергетический комплекс;
- ГВС – горячее водоснабжение;
- ЕТО – единая теплоснабжающая организация;
- ЖСК – жилищно-строительный кооператив;
- ОИЭК – организации инженерно-энергетического комплекса;
- МУП – муниципальное унитарное предприятие;
- ЕГСТ – единая газотранспортная система;
- КС – компрессорная станция;
- МГ – магистральный газопровод;
- АО – акционерное общество;
- ОЗНТ – общий нормативный запас основного и резервного видов топлива;
- ООО – общество с ограниченной ответственностью;
- ННЗТ – неснижаемый нормативный запас топлива;
- НЭЗТ – нормативный эксплуатационный запас топлива;
- ПХГ – подземное хранилище газа;
- РТХ – резервное топливное хозяйство;
- ТЭБ - топливно-энергетический баланс;
- ТЭР – топливно-энергетические ресурсы;
- ТЭС – тепловая электростанция;
- ТЭЦ – теплоэлектроцентраль;
- УРУТ – удельный расход условного топлива;
- ФГБУ «ЦЖКУ» Минобороны России – федеральное государственное бюджетное учреждение «Центральное жилищно-коммунальное управление» министерства обороны;
- ЭС – электростанция;
- ЭЭ – электрическая энергия;
- ОАО «РЖД» - Калининградская дирекция по эксплуатации зданий и сооружений – структурного подразделения Калининградской железной дороги – филиала ОАО «РЖД»;
- БМК- блочно-модульная котельная;
- МП «КТС» - муниципальное предприятие «Калининградтеплосеть»;

ФГКОУ КаПИ ФСБ России – федеральное государственное казенное образовательное учреждение Калининградский пограничный институт федеральной службы безопасности России;

АО КГК – акционерное общество «Калининградская генерирующая компания»;

МЭР – министерство экономического развития;

ТНС – тепловая насосная станция.

Раздел 1. Данные базового уровня потребления тепла на цели теплоснабжения

1.1. Существующие тепловые нагрузки потребителей

Существующие договорные тепловые нагрузки конечных потребителей, присоединенных к сетям централизованного теплоснабжения, с указанием зон ЕТО и распределением по источникам теплоснабжения представлены в таблице 1.1.

Таблица 1.1. Существующие тепловые нагрузки конечных потребителей с распределением по источникам теплоснабжения и с указанием зон ЕТО

№ п/п	Наименование источника	Договорная тепловая нагрузка, Гкал/ч					
		Отоп- ление	Вентиляция	ГВС	Тех. нужды	Пар	Всего
Источники комбинированной выработки тепловой и электрической энергии							
ЕТО №1 МП «Калининградтеплосеть»							
АО «Интер РАО – Электрогенерация»							
1	ТЭЦ-2	116,36	8,33	100,25	0,00	0,00	224,94
Котельные							
АО «Калининградская генерирующая компания»							
2	ТЭЦ-1	105,093	28,730	54,720	0,043	0,000	188,585
3	РТС «Южная»	50,225	9,916	33,725	0,566	0,000	94,432
ООО «ТПК «Балтптицепром»							
4	Котельная ООО «ТПК «Балтптицепром»	10,190	0,064	7,803	0,000	0,000	18,0565
МП «Калининградтеплосеть»							
5	РТС «Северная» (ул. Сибирякова, 15)	166,949	25,631	134,148	0,073	0,000	326,8010
6	РТС «Восточная» (ул. Ялтинская, 99а)	78,340	32,964	54,339	0,000	0,000	165,6423
7	РТС «Балтийская» (ул. Эльблонгская, 22)	53,385	4,154	27,221	0,000	0,000	84,7602
8	РТС «Горького, 166» (ул. Горького, 166а)	24,612	5,651	27,260	0,000	0,000	57,5226
9	РТС «Прибрежный» (ул. Заводская, 11)	11,166	0,759	8,891	0,000	0,000	20,8164
10	РТС «Чкаловск» (ул. Докука, 43)	11,011	1,801	6,356	0,000	0,000	19,1684
11	РТС «Цепрусс»* (ул. Правая Набережная, 25)	12,281	0,869	9,870	0,000	0,000	23,0202
12	РТС «Красная» (ул. Красная, 119а)	20,718	3,573	16,441	0,000	0,000	40,7324
13	Котельная ул. Киевская, 141а	7,008	0,063	4,247	0,000	0,000	11,3183
14	Котельная ул. Александра Невского, 90	2,244	0,788	1,109	0,000	0,000	4,1410
15	Котельная ул. Подполковника Емельянова, 300а	3,072	0,000	2,667	0,000	0,000	5,7391
16	Котельная ул. Карташева, 10	3,368	0,000	2,631	0,000	0,000	5,9990
17	Котельная ул. Павлика Морозова, 5б	3,035	0,000	1,029	0,000	0,000	4,0636
18	Котельная ул. Бассейная, 35а	1,253	0,121	0,813	0,000	0,000	2,1867
19	Котельная ул. Подполковника Емельянова, 47	1,379	0,024	1,302	0,000	0,000	2,7050
20	Котельная ул. Павлика Морозова, 115д	1,236	0,000	0,187	0,000	0,000	1,4230
21	Котельная. ул. А. Невского, 188	1,266	0,012	1,080	0,000	0,000	2,3580
22	Котельная ул. Чкалова, 29	1,285	0,115	0,493	0,000	0,000	1,8930
23	Котельная ул. Чувашская, 4	1,779	0,000	1,322	0,000	0,000	3,1010
24	Котельная Аллея Смелых, 152а	0,826	0,131	0,434	0,000	0,000	1,3910
25	Котельная ул. Ивана Земнухова, 6	0,265	0,054	0,299	0,000	0,000	0,6180
26	Котельная пос. Малое Борисово, 19а (ЮВС-2)	1,037	0,000	0,852	0,177	0,000	2,0660
27	Котельная ул. Молодой Гвардии, 4	0,508	0,061	0,258	0,000	0,000	0,8270
28	Котельная ул. Подп. Емельянова, 92	2,214	0,000	0,948	0,000	0,000	3,1620
29	Котельная ул. Транспортная, 25	0,772	0,000	0,000	0,000	0,000	0,7724
30	Котельная ул. Красносельская, 14	0,868	0,000	0,933	0,000	0,000	1,8010
31	Котельная ул. Солнечногорская, 59	0,625	0,114	0,506	0,000	0,000	1,2450
32	Котельная пос. Прегольский, 25а	0,379	0,000	0,292	0,000	0,000	0,6710
33	Котельная ул. Дзержинского, 162в	0,554	0,000	0,785	0,000	0,000	1,3390
34	Котельная ул. Александра Суворова, 137б	0,549	0,000	0,684	0,000	0,000	1,2327
35	Котельная ул. Подполковника Емельянова, 156б	0,433	0,000	0,054	0,000	0,000	0,4870
36	Котельная ул. Чувашская, 1а	0,247	0,000	0,000	0,000	0,000	0,2470
37	Котельная ул. Горького, 178	0,419	0,000	0,000	0,000	0,000	0,4190
38	Котельная ул. Юрия Гагарина. 41-45	0,202	0,000	0,193	0,000	0,000	0,3950

№ п/п	Наименование источника	Договорная тепловая нагрузка, Гкал/ч					
		Отопление	Вентиляция	ГВС	Тех. нужды	Пар	Всего
39	Котельная ул. Энгельса, 51а	0,271	0,000	0,000	0,000	0,000	0,2710
40	Котельная ул. Колхозная, 8а	0,424	0,000	0,503	0,000	0,000	0,9270
41	Котельная ул. Баженова, 21	0,232	0,057	0,140	0,000	0,000	0,4290
42	Котельная ул. Марш. Новикова, 4–6	0,324	0,000	0,116	0,000	0,000	0,4400
43	Котельная ул. Дзержинского, 147	0,291	0,000	0,058	0,000	0,000	0,3490
44	Котельная ул. П. Морозова, 101-113	0,122	0,000	0,000	0,000	0,000	0,1220
45	Котельная ул. Лесопарковая, 38	0,234	0,000	0,000	0,000	0,000	0,2340
46	Котельная проспект Победы, 199	0,139	0,000	0,309	0,000	0,000	0,4480
47	Котельная ул. Клавы Назаровой, 57а	0,080	0,000	0,000	0,000	0,000	0,0800
48	Котельная Советский проспект, 103а	0,288	0,000	0,013	0,000	0,000	0,3010
49	Котельная ул. Красносельская, 80Б	0,639	0,071	0,360	0,000	0,000	1,070
50	Котельная ул. Кропоткина, 8/10	0,431	0,000	0,088	0,000	0,000	0,5190
51	Котельная ул. Чернышевского, 51	0,073	0,000	0,039	0,000	0,000	0,1120
52	Котельная ул. Рассветная, 3	0,690	0,607	0,276	0,000	0,000	1,5726
53	Котельная 3-го Белорусского фронта, 1а	0,258	0,086	0,258	0,000	0,000	0,6020
54	Котельная пл. Октябрьская, зд. 26	0,304	0,129	0,148	0,000	0,000	0,5810
55	Котельная ул. Кутузова, 41	0,073	0,000	0,000	0,000	0,000	0,0730
56	Котельная пр-т Победы, 18	0,053	0,000	0,000	0,000	0,000	0,0530
57	Котельная пр-т Мира, 77-79	0,102	0,000	0,000	0,000	0,000	0,1020
58	Котельная ул. Барклай де Толли, 17	0,265	0,000	0,000	0,000	0,000	0,2650
ЕТО №6 ООО «Комфорт сервис»							
51	Котельная проспект Мира, 136	0,903	0	0,550	0	0	1,453
ЕТО №2 ООО «Энергия»							
52	Котельная ООО «Энергия» (ул. Артиллерийская, 71)	0,679	0	0	0	0	0,679
53	Котельная ООО «Энергия» (ул. Артиллерийская, 73)	0,793	0	0	0	0	0,793
54	Котельная ООО «Энергия» (ул. Артиллерийская, 75)	0,562	0	0	0	0	0,562
55	Котельная ООО «Энергия» (ул. Артиллерийская, 77)	0,679	0	0	0	0	0,679
56	Котельная ООО «Энергия» (ул. Артиллерийская, 79)	0,679	0	0	0	0	0,679
57	Котельная ООО «Энергия» (ул. Артиллерийская, 81)	0,679	0	0	0	0	0,679
58	Котельная ООО «Энергия» (ул. Артиллерийская, 83)	0,679	0	0	0	0	0,679
ЕТО №3 ОАО «РЖД»							
59	Котельная ОАО «РЖД»	5,930	0,060	1,028	0,000	0,000	7,018
ЕТО №4 АО «Кварц»							
60	Котельная АО «Кварц»	1,980	0,220	0,000	0,000	0,000	2,200
ЕТО №5 ФГБУ «ЦЖКУ» Минобороны России							
61	Котельная в/г 53	0,141	0	0,038	0	0	0,179
62	Котельная в/г 2	1,97	0	0,25	0	0	2,22
63	Котельная в/г 63	0,336	0	0,057	0	0	0,393
64	Котельная в/г 11	0,758	0	0,762	0	0	1,52
65	Котельная в/г 18 инв.45	0,113	0	0	0	0	0,113
66	Котельная в/г 18 инв.76	0,246	0	0	0	0	0,246
67	Котельная в/г 135 инв.76	0,241	0	0	0	0	0,241

* В 2025 году потребители тепловой энергии РТС «Цепрусс» переключены на РТС «Западная».

Сведения о фактическом потреблении тепловой энергии за 2024 год представлены в таблице 1.2.

Таблица 1.2. Потребление тепловой энергии за 2024 г.

№ п/п	Наименование источника	Потребление тепловой энергии в горячей воде, Гкал		
		Отопительный период	Неотопительный период	За год
Источники комбинированной выработки тепловой и электрической энергии				
ЕТО №1 МП «Калининградтеплосеть»				
АО «Интер РАО – Электрогенерация»				
1	ТЭЦ-2 (на сторону)	255547,3	40555,9	296103,2
	С учетом собственного производства			316,038
Котельные				
АО «Калининградская генерирующая компания»				
2	ТЭЦ-1 (на сторону)	231573	0	231573
	С учетом собственного производства			246784
3	РТС «Южная» (на сторону)	154183	21381	175564
	С учетом собственного производства			177839
ООО «ТПК «Балтптицепром»				
4	Котельная ООО «ТПК «Балтптицепром» (на сторону)	29564,3	3780,701	33345
	С учетом собственного производства			82921,0
МП «Калининградтеплосеть»				
5	РТС «Северная» (ул. Сибирякова, 15)	408167,9	62158,7	470326,6
6	РТС «Восточная» (ул. Ялтинская, 99а)	188190,0	28387,2	216577,1
7	РТС «Балтийская» (ул. Эльблонгская, 22)	101044,1	11355,3	112399,4
8	РТС «Горького, 166» (ул. Горького, 166а)	80371,1	13434,1	93805,2
9	РТС «Прибрежный» (ул. Заводская, 11)	20664,7	3709,6	24374,3
10	РТС «Чкаловск» (ул. Докука, 43)	34824,6	5013,9	39838,5
11	РТС «Цепрусс»* (ул. Правая Набережная, 25)	43493,1	9257,7	52750,8
12	РТС «Красная» (ул. Красная, 119а)	58347,4	8708,3	67055,7
13	Котельная ул. Киевская, 141а	18432,2	1871,6	20296,4
14	Котельная ул. Александра Невского, 90	5457,3	648,3	6105,6
15	Котельная ул. Подполковника Емельянова, 300а	5814,0	833,0	6647,0
16	Котельная ул. Карташева, 10	8543,5	1128,2	9671,7
17	Котельная ул. Павлика Морозова, 5б	8434,9	504,8	8939,8
18	Котельная ул. Бассейная, 35а	3721,2	300,9	4022,1
19	Котельная ул. Подполковника Емельянова, 47	3688,3	584,6	4272,9
20	Котельная ул. Павлика Морозова, 115д	2364,8	124,9	2489,8
21	Котельная ул. Александра Невского, 188	2934,2	504,2	3438,4
22	Котельная ул. Чкалова, 29	2248,1	86,1	2334,1
23	Котельная ул. Чувашская, 4	4990,8	526,6	5517,4
24	Котельная Аллея Смелых, 152а	1447,1	133,4	1580,6
25	Котельная ул. Ивана Земнухова, 6	833,9	164,4	998,3
26	Котельная пос. Малое Борисово, 19а (ЮВС-2)	2405,4	617,3	3022,7
27	Котельная ул. Молодой Гвардии, 4	1168,1	69,9	1238,0
28	Котельная ул. Подполковника Емельянова, 92	3991,3	527,5	4518,7
29	Котельная ул. Транспортная, 25	1282,8	0,0	1282,8
30	Котельная ул. Красносельская, 14	2612,8	310,7	2923,5
31	Котельная ул. Солнечногорская, 59	1786,5	238,4	2024,8
32	Котельная пос. Прегольский, 25а	802,4	134,3	936,7
33	Котельная ул. Дзержинского, 162в	2879,0	448,1	3327,1
34	Котельная ул. Александра Суворова, 137б	1521,7	152,7	1674,4
35	Котельная ул. Подполковника Емельянова, 156б	873,7	52,4	926,2
36	Котельная ул. Чувашская, 1а	456,8	0,0	456,8
37	Котельная ул. Горького, 178	626,3	0,0	626,3
38	Котельная ул. Юрия Гагарина, 41-45	555,3	105,9	661,2
39	Котельная ул. Энгельса, 51а	576,6	0,0	576,6
40	Котельная ул. Колхозная, 8а	957,6	146,9	1104,5
41	Котельная ул. Баженова, 21	747,8	39,8	787,5
42	Котельная ул. Маршала Новикова, 4–6	632,7	39,1	671,8
43	Котельная ул. Дзержинского, 147	718,0	67,0	785,0
44	Котельная ул. Павлика Морозова, 101-113	243,6	0,0	243,6
45	Котельная ул. Лесопарковая, 38	348,7	0,0	348,7
46	Котельная проспект Победы, 199	476,9	52,1	529,1
47	Котельная ул. Клавы Назаровой, 57а	129,7	5,6	135,3
48	Котельная Советский проспект, 103а	481,4	31,7	513,2
49	Котельная ул. Красносельская, 80Б	2130,5	140,5	2271,0
50	Котельная ул. Кропоткина, 8/10	814,1	53,6	867,9
51	Котельная ул. Чернышевского, 51	260,8	17,2	278
52	Котельная ул. Рассветная, 3	1989,6	131,0	2121
53	Котельная 3-го Белорусского фронта, 1а	636,3	41,9	678,3

№ п/п	Наименование источника	Потребление тепловой энергии в горячей воде, Гкал		
		Отопительный период	Неотопительный период	За год
54	Котельная пл.Октябрьская, зд. 26	617,6	40,7	658,4
55	Котельная ул. Кутузова, 41	65,6	0,0	65,6
56	Котельная пр-т Победы, 18	81,3	0,0	81,3
57	Котельная пр-т Мира, 77-79	198,1	0,0	198,1
58	Котельная ул. Барклая де Толли, 17	477,7	0,0	477,7
ЕТО №6 ООО «Комфорт сервис»				
51	Котельная проспект Мира, 136	2381	794	3157
ЕТО №2 ООО «Энергия»				
52	Котельная ООО «Энергия» (ул. Артиллерийская, 71)	796,132	0,0	796,132
53	Котельная ООО «Энергия» (ул. Артиллерийская, 73)	891,870	0,0	891,870
54	Котельная ООО «Энергия» (ул. Артиллерийская, 75)	989,493	0,0	989,493
55	Котельная ООО «Энергия» (ул. Артиллерийская, 77)	496,980	0,0	496,980
56	Котельная ООО «Энергия» (ул. Артиллерийская, 79)	513,009	0,0	513,009
57	Котельная ООО «Энергия» (ул. Артиллерийская, 81)	868,327	0,0	868,327
58	Котельная ООО «Энергия» (ул. Артиллерийская, 83)	1051,588	0,0	1051,588
ЕТО №3 ОАО «РЖД»				
59	Котельная ОАО «РЖД»	10337,4	759,6	11097,1
ЕТО №4 АО «Кварц»				
60	Котельная АО «Кварц»	5578	0,0	5578
ЕТО №5 ФГБУ «ЦЖКУ» Минобороны России				
61	Котельная в/г 53	-	-	-
62	Котельная в/г 2	-	-	-
63	Котельная в/г 63	-	-	-
64	Котельная в/г 11	-	-	-
65	Котельная в/г 18 инв.45	-	-	-
66	Котельная в/г 18 инв.76	-	-	-
67	Котельная в/г 135 инв.76	-	-	-

* В 2025 году потребители тепловой энергии РТС «Цепрусс» переключены на РТС «Западная».

Раздел 2. Прогнозы приростов площади строительных фондов, сгруппированные по расчетным элементам территориального деления и по зонам действия источников тепловой энергии с разделением объектов строительства на многоквартирные дома, индивидуальные жилые дома, общественные здания, производственные здания промышленных предприятий, на каждом этапе

2.1. Ретроспективный анализ ввода жилья, зданий общественного и делового назначения, производственной застройки, общая характеристика и состояние жилого фонда

Ретроспективные данные по вводу в эксплуатацию новых отапливаемых площадей и общей площади жилого, общественно-делового и производственного фонда, обеспеченности жилой площадью населения представлены в таблице 2.1.

Таблица 2.1. Ретроспективные данные по вводу в эксплуатацию новых отапливаемых площадей и общей площади с разделением по видам застройки

№ п/п	Показатель	2020 г.	2021 г.	2022 г.	2023 г.	2024 г.
1	Площадь территории городского округа, га	22419,49	22419,49	22419,49	22419,49	22419,49
2	застроенные территории, га, в том числе:	5167,47	5335,10	5503,31	5641,99	5641,99
2.1	территории жилой застройки, га, в том числе	2473,54	2532,08	2572,25	2637,68	2637,68
2.1.1	многоквартирной жилой застройки, га	1614,89	1671,71	1710,31	1775,41	1775,41
2.1.2	индивидуальной жилой застройки, га	858,65	860,36	861,94	862,27	862,27
2.2	общественно-деловая застройка, га	703,28	763,39	842,44	866,69	866,69
2.3	территории производственной и коммунально-складской застройки, га	1990,65	2039,64	2088,63	2137,61	2137,61

№ п/п	Показатель	2020 г.	2021 г.	2022 г.	2023 г.	2024 г.
3	Общая площадь жилого фонда на начало года, тыс. м ²	13897,9	14572,9	15081,88	15443,74	15443,74
4	Общий прирост жилого фонда с учетом сноса, тыс. м ² , в том числе:	675,0	509,0	361,86	569,80	569,80
4.1	Введено в эксплуатацию жилых многоквартирных домов, тыс. м ²	579	497,3	349,94	569,71	569,71
4.2	Введено в эксплуатацию жилых индивидуальных домов, тыс. м ²	96	19,6	18	3,85	3,85
4.3	Убыль жилого фонда вследствие сноса аварийных зданий, тыс. м ²	–	7,9	6,08	3,758	3,758
5	Общая площадь жилого фонда на конец года (с учетом введенных в эксплуатацию), тыс. м ²	14572,9	15081,88	15443,74	16013,54	16013,54
6	Население города, тыс. чел. (указано состояние на 1 января следующего года)	493,26	498,26	490,697	489,735	489,584
7	Обеспеченность населения города жильём, м ² /чел.	29,5	30,3	32,1	32,7	32,7
8	Введено в эксплуатацию общественно-деловых и производственных площадей, тыс. м ²	–	–	155,3	47,65	47,65
9	Прирост строительных фондов (с учетом сноса) всего, м ²	675,0	509,0	517,16	617,45	617,45
10	Новое строительство всего, м ²	675,0	516,9	523,24	573,55	573,55
11	Общая отопливаемая площадь всех видов застройки на конец года, тыс. м ²	31372,9	31881,9	32399,06	33334,15	33334,15

Жилой фонд в городском округе «Город Калининград» по состоянию на 31 декабря 2024 г. составил 16013,54 тыс. м².

2.2. Прогнозы приростов на каждом этапе площади строительных фондов, сгруппированные по расчетным элементам территориального деления с разделением объектов строительства на многоквартирные дома, жилые дома, общественные здания и производственные здания промышленных предприятий

Объем перспективной застройки определялся:

- по выданным разрешениям на строительство, проектным декларациям и данным, предоставленным застройщиками с учетом как площади, так и внутреннего объема проектируемых зданий;
- по данным генплана и детализированным планам застройки отдельных микрорайонов с указанием строительных площадей;
- по выданным теплоснабжающими организациями техническим условиям на присоединение зданий к сетям теплоснабжения;

Реестр объектов перспективного строительства представлен в Приложении 1 к настоящей Главе.

Обобщенные данные о приростах отопливаемых площадей на каждом этапе с разделением на многоквартирные жилые дома, индивидуальные жилые дома, общественно-деловые здания и производственную застройку представлены в таблице 2.2.

Таблица 2.2. Обобщенные данные о приростах отопливаемых площадей

Год	Отопливаемая площадь, тыс. м ²					
	Многоквартирные жилые дома	Индивидуальные жилые дома	Общественно-деловая застройка	Производственная застройка	Расселение и снос аварийных и ветхих зданий	Все виды застройки
2024	934690	6310	290600		-13410	1218190
2025	592614	4660	320609	0	0	917883

Год	Отапливаемая площадь, тыс. м ²					
	Многоквар- тирные жи- лые дома	Индивиду- альные жи- лые дома	Обще- ственно-де- ловая за- стройка	Производ- ственная за- стройка	Расселение и снос аварий- ных и ветхих зданий	Все виды за- стройки
2026	459588	4660	278060	5000	0	747308
2027	460160	5667	158700	0	0	624527
2028	488528	5567	75200	0	0	569295
2029	431304	4267	64900	0	0	500471
2030	381304	9667	67400	0	0	458371
2031	371610	12867	43400	0	0	427877
2032	377282	11642	41600	0	0	430524
2033	354002	4375	39400	0	0	397777
2034	335200	4375	43900	0	0	383475
2035	299100	4375	21500	0	0	324975
Итого:	5485382	78432	1445269	5000	-13410	7000673

Модель годовых приростов строительных площадей в жилом фонде с учетом ретроспективных фактических данных представлена на рисунке 2.1.

Прогноз прироста строительных площадей жилого фонда был актуализирован в соответствии с фактическим вводом объектов капитального строительства в 2024 году.

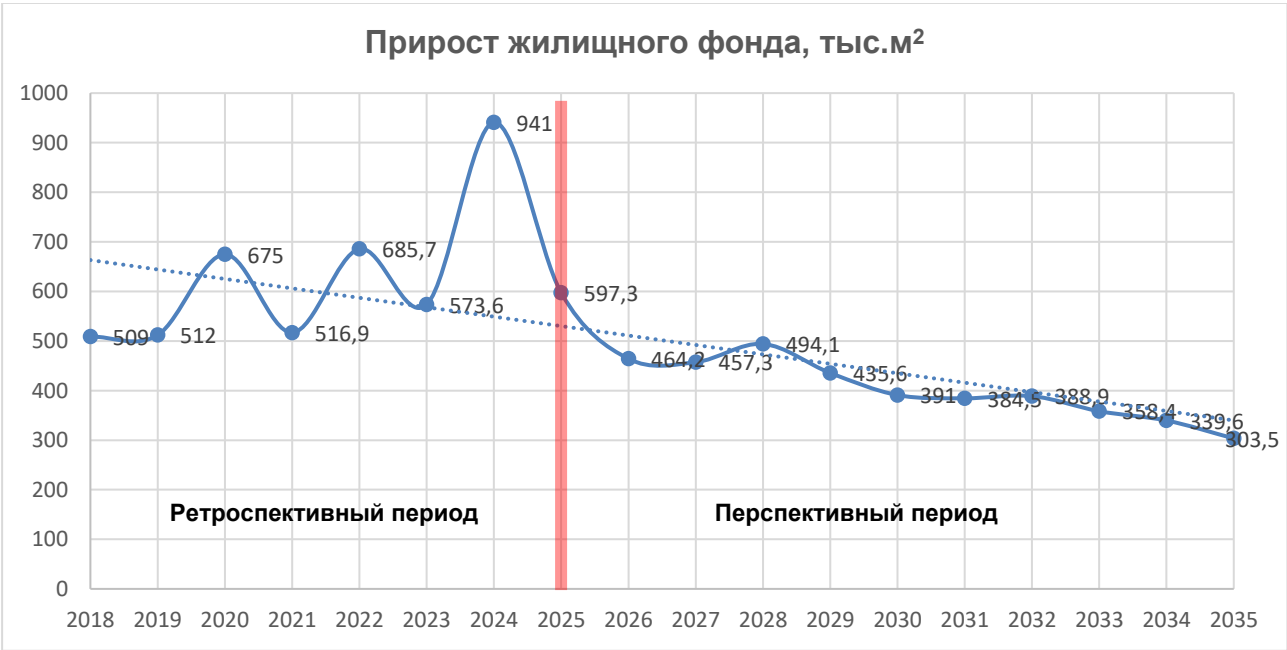


Рисунок 2.1. Модель годовых приростов строительных площадей в жилом фонде

Прирост жилого фонда накопительным итогом в сравнении с прогнозом в утвержденной схеме теплоснабжения представлен на рисунке 2.2.

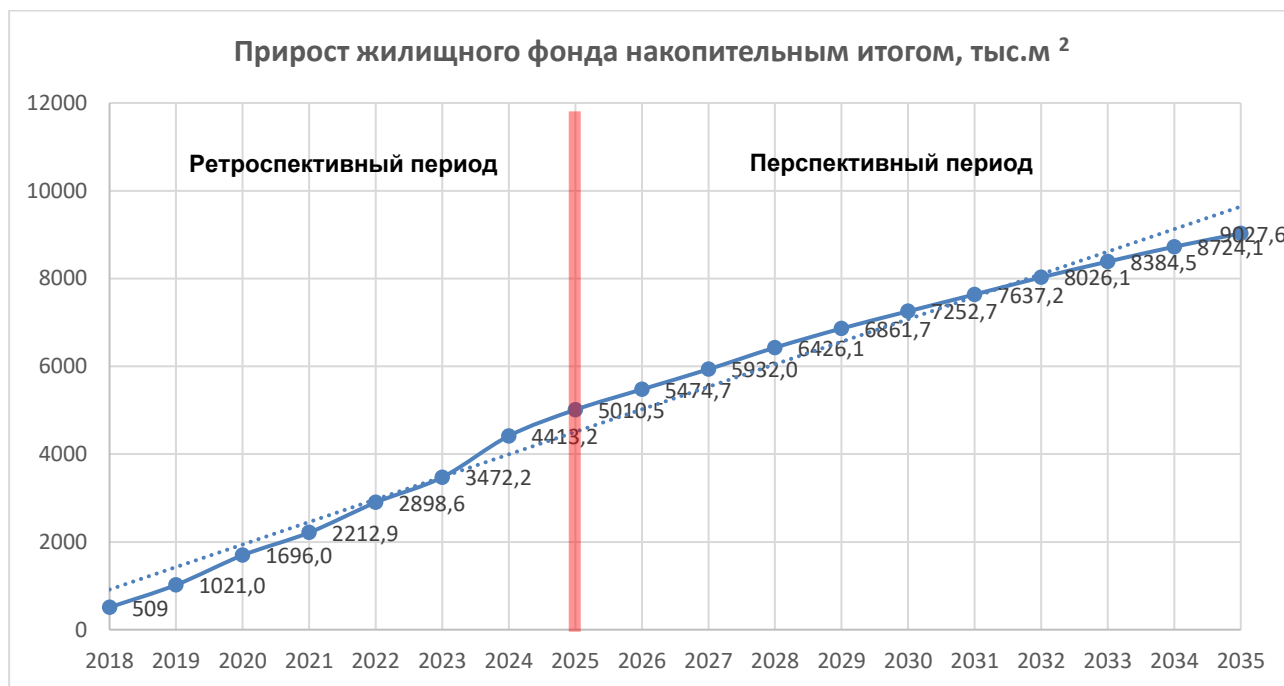


Рисунок 2.2. Прирост жилых строительных фондов накопительным итогом

Актуализированные прогнозные данные численности населения, величины жилищного фонда и обеспеченности населения жильём в ГО «Город Калининград» в сравнении с утвержденной Схемой теплоснабжения представлены в таблице 2.3.

Таблица 2.3. Обобщенный прогноз численности населения, величины жилищного фонда и обеспеченности населения жильём

Год	Утвержденная схема теплоснабжения			Актуализированная схема теплоснабжения		
	Население, тыс. чел.	Жилищный фонд, тыс. м ²	Обеспеченность жильём, м ² /чел.	Население, тыс. чел.	Жилищный фонд, тыс. м ²	Обеспеченность жильём, м ² /чел.
2024	489,584	17220,22	35,2	489,584	16941,13	34,6
2025	495,634	17817,49	35,9	495,634	17538,43	35,4
2026	498,057	18281,74	36,7	498,057	18002,73	36,1
2027	500,958	18747,57	37,4	500,958	18460,03	36,8
2028	503,788	19241,66	38,2	503,788	18954,13	37,6
2029	506,59	19677,23	38,8	506,59	19389,73	38,3
2030	509,363	20068,2	39,4	509,363	19780,73	38,8
2031	512,125	20452,68	39,9	512,125	20165,23	39,4
2032	514,915	20841,61	40,5	514,915	20554,23	39,9
2033	517,744	21199,98	40,9	517,744	20912,63	40,4
2034	520,622	21539,56	41,4	520,622	21252,23	40,8
2035	523,5	21843,03	41,7	523,5	21555,73	41,2

Прогноз численности населения города, по данным администрации ГО «Город Калининград», представлен на рисунке 2.3.

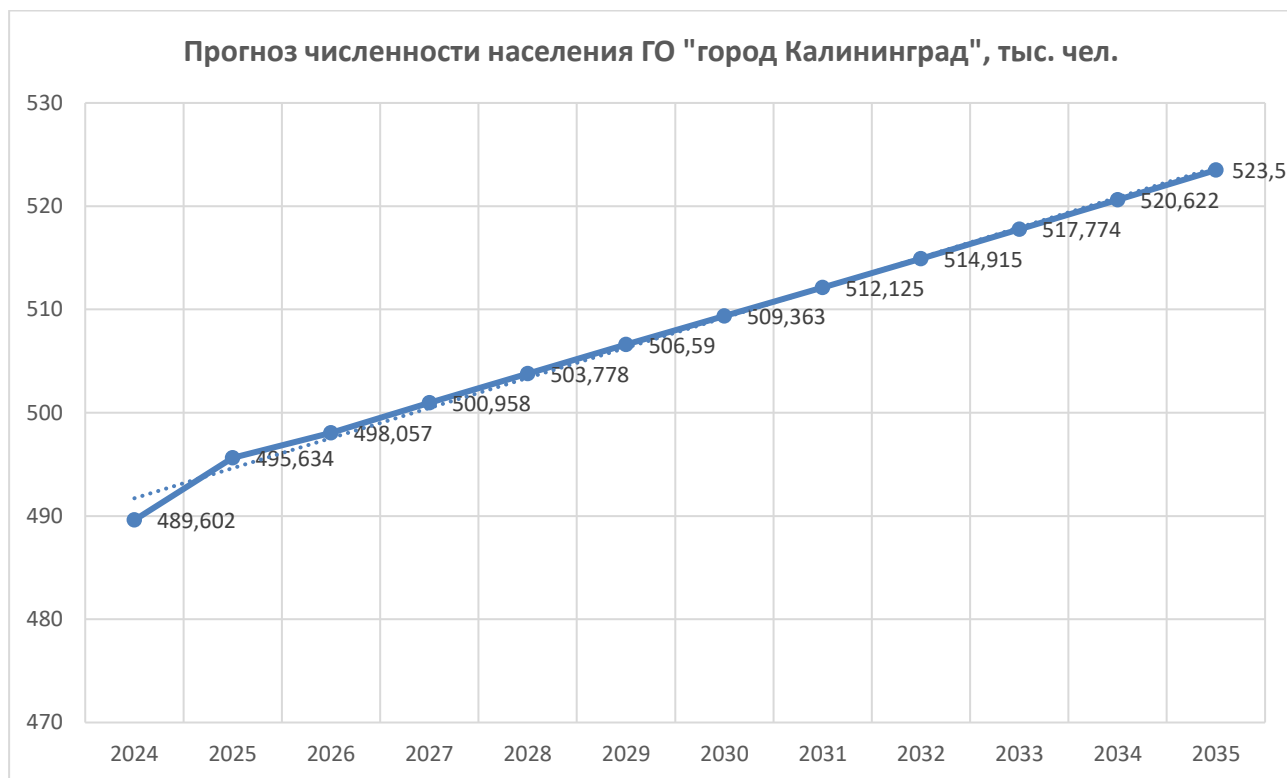


Рисунок 2.3. Прогноз численности населения ГО «Город Калининград»

Прогноз обеспеченности жильём населения ГО «Город Калининград» в сравнении с прогнозом в утвержденной (прежней) схеме теплоснабжения представлен на рисунке 2.4.



Рисунок 2.4. Прогноз обеспеченности жильём населения ГО «Город Калининград»

Данные о приростах отапливаемых площадей в жилищном фонде на период разработки Схемы теплоснабжения, сгруппированные по расчетным элементам территориального деления, представлены в таблице 2.4.

Таблица 2.4. Ввод в эксплуатацию жилых зданий с общей площадью жилищного фонда на период разработки Схемы теплоснабжения

Наименование / Кадастровый квартал	Ретроспективный период							Перспективный период										
	2018 г.	2019 г.	2020 г.	2021 г.	2022 г.	2023 г.	2024 г.	2025 г.	2026 г.	2027 г.	2028 г.	2029 г.	2030 г.	2031 г.	2032 г.	2033 г.	2034 г.	2035 г.
Прирост жилищного фонда, тыс.м ²	509,0	512,0	675,0	516,9	685,7	573,6	941,0	597,3	464,2	457,3	494,1	435,6	391,0	384,5	388,9	358,4	339,6	303,5
в том числе:																		
Многоэтажный жилищный фонд, тыс.м ²	–	–	–	–	–	569,7	934,69	480,1	371,3	338,6	426,1	299,5	234,5	302,5	323	311,3	280	260
Средне- и малоэтажный жилищный фонд, тыс.м ²	–	–	–	–	–	3,8	6,31	117,2	93	118,7	68	136,1	156,5	82	66	47,1	59,6	43,5
накопительным итогом:																		
Всего по городскому округу, тыс.м ²	509,0	1021,0	1696,0	2212,9	2898,6	3472,2	4629,8	4069,4	5094,1	4526,7	5588,1	4962,3	5979,1	5346,8	6368,0	5705,1	6707,6	6008,6
Прирост по кадастровым кварталам, м ² :																		
39:15:110504	–	–	–	–	–	0	5200	0	0	0	0	0	0	0	0	0	0	0
39:15:110604	–	–	–	–	–	3073,2	0	0	0	0	0	0	0	0	0	0	0	0
39:15:110631	–	–	–	–	–	0	14973	15000	0	0	0	0	0	0	0	0	0	0
39:15:110633	–	–	–	–	–	0	3486	11229	39054	10314	10314	10314	10314	0	0	0	0	0
39:15:110646	–	–	–	–	–	0	1369	0	0	0	0	0	0	0	0	0	0	0
39:15:110805	–	–	–	–	–	0	21880	0	0	0	0	0	0	0	0	0	0	0
39:15:110819	–	–	–	–	–	0	0	0	0	0	0	200	0	0	0	0	0	0
39:15:110832	–	–	–	–	–	16567	0	0	0	0	10000	0	0	15000	20000	30000	0	0
39:15:110834	–	–	–	–	–	0	5960	2980	2980	0	0	0	0	0	0	0	0	0
39:15:110836	–	–	–	–	–	0	19018	0	0	0	0	0	0	0	0	0	0	0
39:15:110843	–	–	–	–	–	7263,5	0	0	0	0	0	0	0	0	0	0	0	0
39:15:110851	–	–	–	–	–	1397	0	0	0	0	0	0	0	0	0	0	0	0
39:15:110906	–	–	–	–	–	0	1163	0	0	0	0	0	0	0	0	0	0	0
39:15:111014	–	–	–	–	–	0	1670	0	0	0	0	0	0	0	0	0	0	0
39:15:111504	–	–	–	–	–	0	57394	0	0	0	0	0	0	0	0	0	0	0
39:15:120311	–	–	–	–	–	0	0	0	0	0	0	0	0	10000	10000	10000	10000	10000
39:15:120715	–	–	–	–	–	0	0	0	0	0	46869	0	0	0	0	0	0	0
39:15:120721	–	–	–	–	–	27250	0	0	0	0	0	0	0	0	0	0	0	0
39:15:120814	–	–	–	–	–	0	0	0	11400	15467	15467	15467	15467	15467	15667	0	0	0
39:15:120907	–	–	–	–	–	364	39115	0	0	3200	0	0	0	0	0	0	0	0
39:15:121028	–	–	–	–	–	9135,9	5207	0	0	0	0	0	0	0	0	0	0	0
39:15:121033	–	–	–	–	–	19594	0	0	0	0	0	0	0	0	0	0	0	0
39:15:121305	–	–	–	–	–	2099,8	0	0	0	0	0	0	0	0	0	0	0	0

Наименование / Ка- дастровый квартал	Ретроспективный период							Перспективный период										
	2018 г.	2019 г.	2020 г.	2021 г.	2022 г.	2023 г.	2024 г.	2025 г.	2026 г.	2027 г.	2028 г.	2029 г.	2030 г.	2031 г.	2032 г.	2033 г.	2034 г.	2035 г.
39:15:121312	–	–	–	–	–	0	0	2779	0	0	0	0	0	0	0	0	0	0
39:15:121327	–	–	–	–	–	0	0	0	7380	7380	8880	7380	7380	0	0	0	0	0
39:15:121328	–	–	–	–	–	0	24223	0	0	0	0	0	0	0	0	0	0	0
39:15:121605	–	–	–	–	–	0	0	0	0	27541	44046	50000	0	0	0	0	0	0
39:15:130301	–	–	–	–	–	0	333	0	0	0	0	0	0	0	0	0	0	0
39:15:130302	–	–	–	–	–	27644,4	0	26973	0	40000	30000	30000	30000	30000	30000	30000	30000	30000
39:15:130303	–	–	–	–	–	0	0	0	0	0	0	0	0	0	30000	30000	30000	30000
39:15:130508	–	–	–	–	–	0	3101	0	0	0	0	0	0	0	0	0	0	0
39:15:130710	–	–	–	–	–	15630,4 6	97914, 54	30448	0	72040	45736	40000	20000	40000	0	0	0	0
39:15:130712	–	–	–	–	–	0	12149 4	47913	0	50000	50000	0	0	0	0	0	0	0
39:15:130802	–	–	–	–	–	28815	0	0	0	0	0	0	0	0	0	0	0	0
39:15:130806	–	–	–	–	–	0	0	0	0	0	0	0	0	3200	3200	0	0	0
39:15:131005	–	–	–	–	–	0	17377	0	0	15000	15000	15000	15000	15000	0	0	0	0
39:15:131007	–	–	–	–	–	19776,5	20805	107290	0	20000	30000	20000	20000	0	0	25864	0	0
39:15:131828	–	–	–	–	–	10763,9	0	0	0	0	0	0	0	0	0	0	0	0
39:15:131913	–	–	–	–	–	66563	26402	0	0	0	11275	12000	27000	0	15000	15000	20000	0
39:15:131919	–	–	–	–	–	0	58133	0	7528	0	0	0	0	0	0	0	0	0
39:15:131923	–	–	–	–	–	0	29694	23409	0	0	50331	0	0	0	0	0	0	0
39:15:131924	–	–	–	–	–	0	0	0	6400	7110	7110	7110	7110	7110	7310	740	0	0
39:15:132001	–	–	–	–	–	12899,3	14437	10080	10080	0	0	0	0	0	0	0	0	0
39:15:132002	–	–	–	–	–	1967,9	0	0	0	0	0	0	0	0	0	0	0	0
39:15:132501	–	–	–	–	–	0	0	50000	0	0	0	0	0	0	0	0	0	0
39:15:132510	–	–	–	–	–	0	0	0	8305	0	0	0	0	0	0	0	0	0
39:15:132524	–	–	–	–	–	0	5742	0	0	0	0	0	0	0	0	0	0	0
39:15:132604	–	–	–	–	–	0	0	39632	0	0	0	0	0	0	0	0	0	0
39:15:132605	–	–	–	–	–	26051,7	0	0	0	0	0	0	0	0	0	0	0	0
39:15:132606	–	–	–	–	–	31830,7	0	0	5400	5400	5400	5400	5400	5400	5600	0	0	0
39:15:132801	–	–	–	–	–	0	0	0	63054	0	0	0	0	0	0	0	0	0
39:15:132901	–	–	–	–	–	108708, 1	0	10000	40000	40000	0	40000	30000	0	0	0	0	0
39:15:133003	–	–	–	–	–	0	16201 0	0	0	0	0	0	0	0	0	0	0	0
39:15:133201	–	–	–	–	–	2647,9	0	0	0	0	0	0	0	0	0	0	0	0
39:15:133211	–	–	–	–	–	0	0	0	0	0	0	40000	40000	0	0	0	0	0

Наименование / Ка- дастровый квартал	Ретроспективный период							Перспективный период										
	2018 г.	2019 г.	2020 г.	2021 г.	2022 г.	2023 г.	2024 г.	2025 г.	2026 г.	2027 г.	2028 г.	2029 г.	2030 г.	2031 г.	2032 г.	2033 г.	2034 г.	2035 г.
39:15:133303	–	–	–	–	–	0	0	0	0	0	0	0	0	0	0	0	0	0
39:15:140421	–	–	–	–	–	0	36478	0	0	0	0	0	0	0	0	0	0	0
39:15:140502	–	–	–	–	–	0	0	0	10000	10000	20000	10000	0	10000	0	0	40000	10000
39:15:140505	–	–	–	–	–	0	0	20000	0	0	0	0	10000	0	25000	0	0	30000
39:15:140506	–	–	–	–	–	0	5000	0	0	0	2000	0	0	0	0	0	0	0
39:15:140904	–	–	–	–	–	0	0	0	5700	5700	5700	5700	5700	5700	5500	0	0	0
39:15:141202	–	–	–	–	–	2909,8	0	0	0	0	0	0	0	0	0	0	0	0
39:15:141311	–	–	–	–	–	22604,7	0	31954	34867	20192	20000	15000	0	0	0	0	0	0
39:15:141312	–	–	–	–	–	0	8065	0	0	0	0	0	0	0	0	0	0	0
39:15:141602	–	–	–	–	–	0	0	0	0	0	0	0	5600	5600	0	0	0	0
39:15:141706	–	–	–	–	–	0	999	0	0	0	0	0	0	0	0	0	0	0
39:15:141712	–	–	–	–	–	0	1593	0	0	0	0	0	0	0	0	0	0	0
39:15:141717	–	–	–	–	–	28383,6	36992	64172	78333	13971	23967	10000	0	30000	15272	15398	0	0
39:15:141804	–	–	–	–	–	0	0	0	0	0	0	0	16100	16100	16100	16100	16100	0
39:15:142015	–	–	–	–	–	25497,5	0	21670	0	0	0	0	0	0	0	0	0	0
39:15:142016	–	–	–	–	–	0	0	0	0	0	0	0	8900	8900	13275	13275	13475	13475
39:15:142023	–	–	–	–	–	0	0	0	0	0	10000	10000	0	40000	50000	50000	50000	50000
39:15:142025	–	–	–	–	–	46031,2	0	0	133767	40666,5	15000	15000	40000	50000	50000	45000	50000	50000
39:15:150525	–	–	–	–	–	0	27102	15000	0	10000	10000	10000	10000	10000	10000	10000	10000	10000
39:15:150708	–	–	–	–	–	0	2197	0	0	0	0	0	0	0	0	0	0	0
39:15:150801	–	–	–	–	–	0	46369	35425	0	0	0	0	0	0	0	0	0	0
39:15:150808	–	–	–	–	–	0	4709	0	0	0	0	0	0	0	0	0	0	0
39:15:150825	–	–	–	–	–	0	2999	0	0	0	0	0	0	0	0	0	0	0
39:15:150839	–	–	–	–	–	0	0	1985	0	0	0	0	0	0	0	0	0	0
39:15:150840	–	–	–	–	–	8084,3	0	14335	0	7000	7000	7000	7000	7000	7000	7000	10000	10000
39:15:150852	–	–	–	–	–	0	0	0	0	19613	0	0	0	0	0	0	0	0
39:15:150909	–	–	–	–	–	0	0	0	0	0	0	60000	60000	60000	60000	60000	60000	60000
39:15:151103	–	–	–	–	–	0	0	15000	0	16702	0	0	0	0	0	0	0	0
39:15:151305	–	–	–	–	–	0	10400	0	0	0	0	0	0	0	0	0	0	0

Данные о приростах отапливаемых площадей в общественно-деловом и производственном фонде на период разработки Схемы теплоснабжения, сгруппированные по расчетным элементам территориального деления, представлены в таблице 2.5.

Таблица 2.5. Ввод в эксплуатацию общественно-деловых и производственных зданий с общей площадью фонда на период разработки Схемы теплоснабжения

Наименование / Кадастровый квартал	Ретроспективный период							Перспективный период										
	2018 г.	2019 г.	2020 г.	2021 г.	2022 г.	2023 г.	2024 г.	2025 г.	2026 г.	2027 г.	2028 г.	2029 г.	2030 г.	2031 г.	2032 г.	2033 г.	2034 г.	2035 г.
Прирост О/Д и производственного фонда, тыс.м ²	–	–	–	–	155,30	47,65	290,60	320,61	283,06	158,70	75,20	64,90	67,40	43,40	41,60	39,40	43,90	21,50
Прирост накопительным итогом, тыс.м ²	–	–	–	–	155,3	202,95	493,55	814,16	1097,22	1255,92	1331,12	1396,02	1463,42	1506,82	1548,42	1587,82	1631,72	1653,22
Прирост по кадастровым кварталам, тыс.м ² :																		
39:15:110504	–	–	–	–	–	0	800	0	0	8100	0	0	0	0	0	0	2900	0
39:15:110607						0		0	0	0	0	0	0	0	0	0	0	0
39:15:110633	–	–	–	–	–	0	30420	0	0	0	0	0	0	0	0	0	0	0
39:15:110834	–	–	–	–	–	0	1400	0	0	1000	0	0	0	0	0	0	0	0
39:15:110905	–	–	–	–	–	0		0	0	0	0	0	0	0	0	0	0	0
39:15:111008	–	–	–	–	–	0		0	0	0	0	0	0	0	0	0	0	0
39:15:111012	–	–	–	–	–	0	0	5000	0	0	0	0	0	0	0	0	0	0
39:15:111016	–	–	–	–	–	0		0	0	0	0	0	0	0	0	0	0	0
39:15:111106	–	–	–	–	–	0		0	0	0	0	0	0	0	0	0	0	0
39:15:111402	–	–	–	–	–	0		0	0	0	0	0	0	0	0	0	0	0
39:15:111501	–	–	–	–	–	0		0	0	0	0	0	0	0	0	0	0	0
39:15:111502	–	–	–	–	–	6024	0	0	0	0	0	0	0	0	0	0	0	0
39:15:120306	–	–	–	–	–	0	12697	1000	0	0	0	0	0	0	0	0	0	0
39:15:120307	–	–	–	–	–	0	0	0	0	0	0	0	0	0	0	0	0	0
39:15:120311	–	–	–	–	–	0	0	0	0	8000	5000	0	0	0	0	0	0	0
39:15:120320	–	–	–	–	–	0	0	0	0	0	0	0	0	0	0	0	0	0
39:15:120322	–	–	–	–	–	0	0	0	0	0	0	0	0	0	1200	0	0	0
39:15:120814	–	–	–	–	–	0	0	0	0	2200	12000	2600	0	0	0	0	0	0
39:15:120907	–	–	–	–	–	0	0	0	0	0	0	0	0	0	500	0	0	0
39:15:121042	–	–	–	–	–	0	0	0	0	0	0	0	0	0	0	0	0	0
39:15:121305	–	–	–	–	–	0	0	0	0	0	0	0	0	0	0	0	0	0
39:15:121538	–	–	–	–	–	0	0	500	0	0	0	0	0	0	0	0	0	0
39:15:130303	–	–	–	–	–	0	0	0	0	0	0	0	0	5000	0	0	0	0
39:15:130806	–	–	–	–	–	0	0	0	0	0	0	0	0	0	4000	0	0	0
39:15:131007	–	–	–	–	–	0	0	0	0	0	0	0	0	0	0	0	0	0
39:15:131501	–	–	–	–	–	0	0	0	0	0	0	0	0	0	0	0	0	0
39:15:131503	–	–	–	–	–	0	0	0	0	0	0	0	0	0	0	0	0	0

Наименование / Кадастровый квартал	Ретроспективный период							Перспективный период										
	2018 г.	2019 г.	2020 г.	2021 г.	2022 г.	2023 г.	2024 г.	2025 г.	2026 г.	2027 г.	2028 г.	2029 г.	2030 г.	2031 г.	2032 г.	2033 г.	2034 г.	2035 г.
39:15:131604	–	–	–	–	–	0	0	0	0	0	0	0	0	0	0	0	0	0
39:15:131703	–	–	–	–	–	0	0	0	0	0	0	0	0	0	0	0	0	0
39:15:131821	–	–	–	–	–	0	0	0	0	0	0	0	0	0	0	0	0	0
39:15:131913	–	–	–	–	–	0	0	6000	0	0	0	20000	0	5000	0	0	0	0
39:15:132001	–	–	–	–	–	0	7000	0	0	0	0	0	0	0	0	0	0	0
39:15:132309	–	–	–	–	–	0	0	0	0	0	0	0	0	0	0	0	0	0
39:15:132322	–	–	–	–	–	0	0	0	0	0	0	0	0	0	0	0	0	0
39:15:132325	–	–	–	–	–	0	0	0	0	0	0	0	0	0	0	0	0	0
39:15:132332	–	–	–	–	–	0	9973	0	0	0	0	0	0	0	0	0	0	0
39:15:132605	–	–	–	–	–	0	0	500	0	0	0	0	0	0	0	0	0	0
39:15:132606	–	–	–	–	–	0	0	0	0	0	0	0	0	0	5900	0	0	0
39:15:132609	–	–	–	–	–	0	0	0	0	0	0	0	0	0	0	0	0	0
39:15:132901	–	–	–	–	–	0	5000	0	0	0	0	15000	0	0	0	0	0	0
39:15:133009	–	–	–	–	–	0	0	0	0	0	0	0	0	0	30000	30000	35000	0
39:15:133211	–	–	–	–	–	0	153310	160860	241060	114700	8000	0	0	0	0	0	0	0
39:15:133302	–	–	–	–	–	0	0	0	4000	0	0	0	0	0	0	0	0	0
39:15:140302	–	–	–	–	–	0	0	0	0	0	0	0	0	0	0	0	0	0
39:15:140422	–	–	–	–	–	0	0	0	0	0	0	0	0	0	0	0	0	0
39:15:140502	–	–	–	–	–	0	0	0	0	0	0	0	25000	0	0	0	0	0
39:15:140504	–	–	–	–	–	0	0	0	0	0	0	0	0	0	0	0	0	10000
39:15:140505	–	–	–	–	–	0	0	10000	15000	0	0	0	0	0	0	0	0	0
39:15:140506	–	–	–	–	–	0	0	0	0	0	0	0	0	0	0	0	0	0
39:15:140507	–	–	–	–	–	0	0	0	0	0	0	0	0	0	0	0	0	0
39:15:140603	–	–	–	–	–	0	6000	0	0	0	0	0	0	0	0	0	0	0
39:15:140904	–	–	–	–	–	0	0	0	0	0	0	0	0	0	0	4400	0	0
39:15:140909	–	–	–	–	–	0	11692	0	0	0	0	0	0	0	0	0	0	0
39:15:140924	–	–	–	–	–	0	0	0	0	16000	30000	2000	20000	0	0	0	0	0
39:15:141717	–	–	–	–	–	1465,1	19567	0	0	0	0	0	0	0	0	0	0	0
39:15:141804	–	–	–	–	–	0	6720	0	0	0	0	0	0	0	0	0	0	0
39:15:141902	–	–	–	–	–	0	0	0	1000	0	0	0	0	0	0	0	0	0
39:15:142016	–	–	–	–	–	0	0	3200	0	0	0	0	0	0	0	0	3200	3000
39:15:142023	–	–	–	–	–	0	0	0	0	0	0	0	0	10000	0	5000	0	0
39:15:142025	–	–	–	–	–	0	0	0	8000	0	20000	20000	20000	20000	0	0	0	0
39:15:150405	–	–	–	–	–	0	0	0	0	0	0	0	0	0	0	0	0	0

Наименование / Кадастровый квартал	Ретроспективный период							Перспективный период										
	2018 г.	2019 г.	2020 г.	2021 г.	2022 г.	2023 г.	2024 г.	2025 г.	2026 г.	2027 г.	2028 г.	2029 г.	2030 г.	2031 г.	2032 г.	2033 г.	2034 г.	2035 г.
39:15:150502	–	–	–	–	–	1496,7	0	0	0	0	0	0	0	0	0	0	0	0
39:15:150525	–	–	–	–	–	0	0	1490	0	0	0	0	0	0	0	0	0	0
39:15:150801	–	–	–	–	–	0	0	4000	0	0	0	0	0	0	0	0	0	0
39:15:150809	–	–	–	–	–	0	0	0	0	0	0	0	0	0	0	0	0	0
39:15:150824	–	–	–	–	–	0	0	0	0	0	0	0	0	0	0	0	0	0
39:15:150846	–	–	–	–	–	1444,4	0	0	0	0	0	0	0	0	0	0	0	0
39:15:150849	–	–	–	–	–	0	0	9881	0	0	0	0	0	0	0	0	0	0
39:15:150905	–	–	–	–	–	0	0	0	0	0	0	0	0	0	0	0	2800	8500
39:15:150909	–	–	–	–	–	0	17661	86378	0	4000	0	0	0	0	0	0	0	0
39:15:151101	–	–	–	–	–	0	0	6800	14000	4700	200	5300	2400	3400	0	0	0	0
39:15:151305	–	–	–	–	–	0	6360	25000	0	0	0	0	0	0	0	0	0	0
39:15:151401	–	–	–	–	–	0	2000	0	0	0	0	0	0	0	0	0	0	0
39:15:150851						199,4	0	0	0	0	0	0	0	0	0	0	0	0
39:15:132327						1346	0	0	0	0	0	0	0	0	0	0	0	0
39:15:111603						1544,9	0	0	0	0	0	0	0	0	0	0	0	0
39:15:130804						502,3	0	0	0	0	0	0	0	0	0	0	0	0
39:15:130410						423,6	0	0	0	0	0	0	0	0	0	0	0	0
39:15:131933						647,2												
39:15:150521						177												
39:15:130910						1089,4												
39:15:120722						1392,8												
39:15:133202						335,6												
39:15:000000						25183,8												
39:15:121032						549,3												
39:15:120702						207,5												
39:15:130910						1211,3												
39:15:141622						82,8												
39:15:150830						457												
39:15:110703						419,6												
39:15:110602						1454,2												

Данные о сносе (выводе из эксплуатации) отапливаемых площадей жилых зданий на период разработки Схемы теплоснабжения, сгруппированные по расчетным элементам территориального деления, представлены в таблице 2.6.

Таблица 2.6. Снос (вывод из эксплуатации) жилых зданий с общей площадью фонда на период разработки Схемы теплоснабжения

Наименование / Кадаст- ровый квартал	Ретроспективный период							Перспективный период											
	2018 г.	2019 г.	2020 г.	2021 г.	2022 г.	2023 г.	2024 г.	2025 г.	2026 г.	2027 г.	2028 г.	2029 г.	2030 г.	2031 г.	2032 г.	2033 г.	2034 г.	2035 г.	
Снос жилищного фонда, тыс.м²	–	–	–	7,9	6,2	3,758	13,409	0,000	0,000	0,000	0,000	0,000	0,000	0,000	0,000	0,000	0,000	0,000	
накопительным итогом:																			
Всего по городскому округу, тыс.м²	–	–	–	7,9	14,1	17,858	31,267	31,267	31,267	31,267	31,267	31,267	31,267	31,267	31,267	31,267	31,267	31,267	
Снос по кадастровым кварталам, м²:																			
39:15:110408	–	–	–	–	–		351	0	0	0	0	0	0	0	0	0	0	0	
39:15:110643	–	–	–	–	–		2194	0	0	0	0	0	0	0	0	0	0	0	
39:15:110833	–	–	–	–	–	520	0	0	0	0	0	0	0	0	0	0	0	0	
39:15:110834	–	–	–	–	–	0	130	0	0	0	0	0	0	0	0	0	0	0	
39:15:120315	–	–	–	–	–	0	147	0	0	0	0	0	0	0	0	0	0	0	
39:15:121008	–	–	–	–	–	110	0	0	0	0	0	0	0	0	0	0	0	0	
39:15:121023	–	–	–	–	–	0	477	0	0	0	0	0	0	0	0	0	0	0	
39:15:130406	–	–	–	–	–	244	0	0	0	0	0	0	0	0	0	0	0	0	
39:15:130414	–	–	–	–	–	528	0	0	0	0	0	0	0	0	0	0	0	0	
39:15:130508	–	–	–	–	–	328	0	0	0	0	0	0	0	0	0	0	0	0	
39:15:130908	–	–	–	–	–	157	0	0	0	0	0	0	0	0	0	0	0	0	
39:15:131802	–	–	–	–	–	0	694,9	0	0	0	0	0	0	0	0	0	0	0	
39:15:131924	–	–	–	–	–	175	0	0	0	0	0	0	0	0	0	0	0	0	
39:15:132506	–	–	–	–	–	0	1405	0	0	0	0	0	0	0	0	0	0	0	
39:15:133212	–	–	–	–	–	193	0	0	0	0	0	0	0	0	0	0	0	0	
39:15:141605	–	–	–	–	–	193	0	0	0	0	0	0	0	0	0	0	0	0	
39:15:141607	–	–	–	–	–	159	0	0	0	0	0	0	0	0	0	0	0	0	
39:15:141612	–	–	–	–	–	632	0	0	0	0	0	0	0	0	0	0	0	0	
39:15:142010	–	–	–	–	–	257	192,1	0	0	0	0	0	0	0	0	0	0	0	
39:15:150401	–	–	–	–	–	0	341	0	0	0	0	0	0	0	0	0	0	0	
39:15:150403	–	–	–	–	–	0	1389	0	0	0	0	0	0	0	0	0	0	0	
39:15:150807	–	–	–	–	–	0	1380,9	0	0	0	0	0	0	0	0	0	0	0	
39:15:150817	–	–	–	–	–	262	0	0	0	0	0	0	0	0	0	0	0	0	
39:15:120312	–	–	–	–	–	0	116	0	0	0	0	0	0	0	0	0	0	0	
39:15:121011	–	–	–	–	–	0	701,6	0	0	0	0	0	0	0	0	0	0	0	
39:15:132530	–	–	–	–	–	0	934,6	0	0	0	0	0	0	0	0	0	0	0	

Наименование / Кадастровый квартал	Ретроспективный период							Перспективный период										
	2018 г.	2019 г.	2020 г.	2021 г.	2022 г.	2023 г.	2024 г.	2025 г.	2026 г.	2027 г.	2028 г.	2029 г.	2030 г.	2031 г.	2032 г.	2033 г.	2034 г.	2035 г.
39:15:142003	–	–	–	–	–	0	123,4	0	0	0	0	0	0	0	0	0	0	0
39:15:150508	–	–	–	–	–	0	975,8	0	0	0	0	0	0	0	0	0	0	0
39:15:111509	–	–	–	–	–	0	632,48	0	0	0	0	0	0	0	0	0	0	0
39:15:110703	–	–	–	–	–	0	234,7	0	0	0	0	0	0	0	0	0	0	0
39:15:111814	–	–	–	–	–	0	92,1	0	0	0	0	0	0	0	0	0	0	0
39:15:150405	–	–	–	–	–	0	406,4	0	0	0	0	0	0	0	0	0	0	0
39:15:133211	–	–	–	–	–	0	77,2	0	0	0	0	0	0	0	0	0	0	0
39:15:120814	–	–	–	–	–	0	85,5	0	0	0	0	0	0	0	0	0	0	0
39:15:150910	–	–	–	–	–	0	327,1	0	0	0	0	0	0	0	0	0	0	0

2.3. Прогнозы приростов на каждом этапе площади строительных фондов, сгруппированные по зонам действия источников тепловой энергии и в зонах ответственности ЕТО

Прогноз прироста ввода строительных фондов, распределенный в соответствии с границами существующих по состоянию на базовый период разработки Схемы теплоснабжения зон действия источников тепловой энергии и зон ответственности единых теплоснабжающих организаций ГО «Город Калининград» приведен в таблице 2.7.

Таблица 2.7. Распределение приростов площадей перспективной застройки по зонам ЕТО и зонам источников тепловой энергии

№ п/п	№ ЕТО	Источник тепловой энергии	Прирост площади перспективной застройки по годам, м²												
			2024 г.	2025 г.	2026 г.	2027 г.	2028 г.	2029 г.	2030 г.	2031 г.	2032 г.	2033 г.	2034 г.	2035 г.	2024-2035 гг.
1	1	ТЭЦ-2	159147	58369	45967	34671	64167	27300	42400	103400	50000	55000	50000	50000	761033
2	–	Итого по источникам с комбинированной выработкой тепловой и электрич. энергии	159147	58369	45967	34671	64167	27300	42400	103400	50000	55000	50000	50000	761033
3	1	кот. Балтптицепром	500	0	0	0	0	0	0	0	0	0	0	0	500
4	1	кот. Бассейная, 35а	500	0	0	0	0	0	0	0	0	0	0	0	500
5	1	кот. Карташева, 10	-1494	0	0	0	0	0	0	0	0	0	0	0	-1494
6	1	кот. Киевская, 141а	8000	15000	0	0	0	0	0	0	0	0	0	0	23000
7	1	кот. Летняя, 50а	0	9881	0	0	0	0	0	0	0	0	0	0	9881
8	1	кот. М. Борисово, 19а	0	0	1000	0	0	0	0	0	0	0	0	0	1000
9	1	кот. мкр. М. Борисово, 19а (ЮВС-2)	6720	0	0	0	0	0	16100	16100	16100	16100	16100	0	87220
10	1	кот. Невского, 188	3000	0	0	0	0	0	0	0	0	0	0	0	3000
11	1	кот. Транспортная, 25	-1136,4	0	0	0	0	0	0	0	0	0	0	0	-1136,4
12	1	кот. Чувашская, 4	5000	500	0	0	0	0	0	0	0	0	0	0	5500
13	1	РТС «Балтийская»	2000	0	0	0	0	0	0	0	0	0	0	0	2000
14	1	РТС «Восточная»	236170	160860	258765	120100	13400	45400	45400	5400	41500	30000	35000	0	991995
15	1	РТС «Красная»	22309	0	0	1600	0	0	0	0	500	0	0	0	24409
16	1	РТС «Прибрежная»	6360	25000	0	0	0	0	0	0	0	0	0	0	31360
17	1	РТС «Северная»	24500	15960	16360	7110	7110	27110	7110	12110	7310	740	0	0	125420
18	1	РТС «Цепрусс»*	3700	0	11400	22700	23400	14000	11400	11400	11600	0	2900	0	112500
19	1	РТС «Чкаловск»	14000	1000	0	8000	5000	0	0	10000	11200	10000	10000	10000	79200
20	1	РТС «Южная»	115116	30000	30700	15700	27700	15700	40700	15700	30500	4400	40000	50000	416216
21	1	ТЭЦ-1	73067	5500	0	0	0	0	0	0	0	0	0	0	78567
22	–	Итого по котельным	518311,6	263701	318225	175210	76610	102210	120710	70710	118710	61240	104000	60000	1989637,6
23	–	персп. кот. по ул. Берестяная	29720	0	10314	10314	10314	10314	10314	0	0	0	0	0	81290
24	–	крышные котельные	53386	87545	0	50000	50000	0	0	0	0	0	0	0	240931
25	–	перспективный источник юго-западного района	17661	86378	0	4000	0	60000	60000	60000	60000	60000	60000	60000	528039

№ п/п	№ ЕТО	Источник тепловой энергии	Прирост площади перспективной застройки по годам, м²												
			2024 г.	2025 г.	2026 г.	2027 г.	2028 г.	2029 г.	2030 г.	2031 г.	2032 г.	2033 г.	2034 г.	2035 г.	2024-2035 гг.
26	–	прочие перспективные котельные	5000	0	0	0	0	0	0	0	0	0	0	0	5000
27	–	индивидуальные источники	833336,62	387087	327802	344543	368204	300647	224947	193767	186542	206139	169475	154975	3697464,6
28	–	Итого по перспективным, индивидуальным, прочим источникам тепловой энергии	939103,62	561010	338116	408857	428518	370961	295261	253767	246542	266139	229475	214975	4552724,6
29	–	Итого	1457415,2	824711	656341	584067	505128	473171	415971	324477	365252	327379	333475	274975	7000673

*** В 2025 году потребители тепловой энергии РТС «Цепрусс» переключены на РТС «Западная».**

2.4. Прогноз сноса зданий

Прогноз убыли отапливаемых площадей определялся по данным программы «Переселение граждан из аварийного жилищного фонда и муниципальных жилых помещений, признанных непригодными для проживания, расположенных на территории городского округа «Город Калининград».

Список планируемых к расселению и сносу аварийных и ветхих зданий представлен в таблице 2.8.

Таблица 2.8. Список планируемых к расселению и сносу зданий

№ п/п	Адрес дома	Планируемая дата окончания переселения	Общая площадь, м ²	Источник тепло-снабжения	Нагрузка на отопление и вентиляцию, Гкал/ч	Нагрузка на ГВС, Гкал/ч	Всего отключаемая нагрузка, Гкал/ч
1.	мкр. А.Космодемьянского, ул. Сестрорецкая, д. 13	2024-2025	2194	кот. Карташева, 10	0,19	0	0,19
2.	туп. Транспортный, д. 1/1а	2024-2025	565	кот. Транспортная, 25	0,054	0	0,054
3.	туп. Транспортный, д. 7/9	2024-2025	824	кот. Транспортная, 25	0,07	0	0,07
4.	туп. Транспортный, д. 10а	2024-2025	341	кот. Транспортная, 25	0,035	0	0,035
5.	ул. Новинская, 22	2024-2025	315	индивидуальное	0,0223	0,0035	0,0258
6.	ул. Чехова, 31-33	2024-2025	348	индивидуальное	0,0246	0,0038	0,0284
7.	ул. Тихорецкая, 3	2024-2025	600	индивидуальное	0,0424	0,0066	0,049
8.	ул. Колесная, 14	2024-2025	130	индивидуальное	0,0092	0,0014	0,0106
9.	ул. Бойко, 14	2024-2025	147	индивидуальное	0,0104	0,0016	0,012
10.	мкр. Совхозный, 3	2024-2025	351	индивидуальное	0,0248	0,0039	0,0287
11.	ул. Рижская, 14	2024-2025	1405	индивидуальное	0,0992	0,0155	0,1147
12.	ул. Старорусская, 22-24	2024-2025	477	индивидуальное	0,0337	0,0052	0,0389
13.	ул. Бойко, д. 13	2024-2025	116	индивидуальное	0,003	0,002	0,005
14.	ул. Дарвина, д. 4	2024-2025	429,2	индивидуальное	0,011	0,006	0,017
15.	ул. Красная, д. 272, стр. 272/274	2024-2025	701,6	индивидуальное	0,019	0,010	0,028
16.	пер. Литовский, д. 16	2024-2025	461,3	индивидуальное	0,012	0,006	0,018
17.	пер. Литовский, д. 18	2024-2025	473,3	индивидуальное	0,012	0,006	0,019
18.	ул. Муромская, д. 7	2024-2025	123,4	индивидуальное	0,003	0,002	0,005
19.	ул. Муромская, д. 8/10	2024-2025	192,1	индивидуальное	0,005	0,003	0,008
20.	ул. Нансена, д. 1А	2024-2025	975,8	индивидуальное	0,026	0,013	0,039
21.	пр-т Победы, д. 95/99	2024-2025	632,48	индивидуальное	0,017	0,009	0,025
22.	пр-т Победы, д. 180	2024-2025	234,7	индивидуальное	0,006	0,003	0,009
23.	п. Прегольский, д. 13А	2024-2025	92,1	индивидуальное	0,002	0,001	0,004
24.	ул. Тихорецкая, д. 9	2024-2025	351,7	индивидуальное	0,009	0,005	0,014
25.	ул. Транспортная, д. 23	2024-2025	406,4	кот. Транспортная, 25	0,040	-	0,040
26.	ул. Тульская, д. 23	2024-2025	77,2	индивидуальное	0,002	0,001	0,003
27.	ул. Целлюлозная, д. 12	2024-2025	85,5	индивидуальное	0,002	0,001	0,003
28.	ул. Чехова, д. 3-5	2024-2025	346,9	индивидуальное	0,009	0,005	0,014
29.	ул. Щепкина, д. 5	2024-2025	327,1	индивидуальное	0,009	0,004	0,013

2.5. Итоговые показатели перспективного строительства

Итоговые показатели перспективного строительства в ГО «Город Калининград» с указанием процентного прироста различных видов застройки относительно уровня базового года представлены в таблице 2.9.

Таблица 2.9. Итоговые показатели перспективного строительства

№ п/п	Наименование показателя	2025 г.	2026 г.	2027 г.	2028 г.	2029 г.	2030 г.	2031 г.	2032 г.	2033 г.	2034 г.	2035 г.	Всего на 2035 год/Прирост к уровню 2025 г.
1	Площадь территории городского округа, га	22419,4 9	22419,4 9	22419,4 9	22419,4 9	22419,4 9	22419,4 9	22419,4 9	22419,4 9	22419,4 9	22419,4 9	22419,4 9	0,00
2	застроенные территории, га, в том числе:	6223,54	6467,17	6646,01	6787,91	6916,05	7039,83	7152,64	7265,48	7374,22	7482,76	7576,2	1934,21
2.1	территории жилой застройки, га, в том числе	2810,14	2860,70	2909,77	2964,41	3010,53	3051,01	3092,74	3135,42	3175,11	3212,32	3245,83	608,15
2.1.1	многоквартирной жилой застройки, га	1937,07	1979,50	2018,19	2066,88	2101,10	2127,89	2162,46	2199,37	2234,94	2266,93	2296,64	521,23
2.1.2	индивидуальной жилой застройки, га	873,07	881,21	891,59	897,53	909,43	923,12	930,29	936,06	940,18	945,39	949,19	86,92
2.2	общественно-деловая застройка, га	1177,81	1321,89	1402,67	1440,95	1473,98	1508,29	1530,38	1551,56	1571,61	1593,96	1604,9	738,21
2.3	территории производственной и коммунально-складской застройки, га	2235,59	2284,58	2333,57	2382,55	2431,54	2480,53	2529,52	2578,51	2627,49	2676,48	2725,47	587,86
3	Общая площадь жилого фонда на начало года, тыс. м ²	16941,1 3	17538,4 3	18002,7 3	18460,0 3	18954,1 3	19389,7 3	19780,7 3	20165,2 3	20554,2 3	20912,6 3	21252,2 3	–
4	Прирост жилого фонда всего, тыс. м ² , в т.ч.:	480,10	371,30	338,60	426,10	299,50	234,50	302,50	323,00	311,30	280,00	260,00	5542,19
4.1	Прирост многоквартирного жилого фонда, тыс. м ²	117,20	93,00	118,70	68,00	136,10	156,50	82,00	66,00	47,10	59,60	43,50	4561,59
4.2	Прирост индивидуального жилого фонда, тыс. м ²	0,00	0,00	0,00	0,00	0,00	0,00	0,00	0,00	0,00	0,00	0,00	994,01
4.3	Убыль жилого фонда за счет расселения и сноса, тыс. м ²	480,10	371,30	338,60	426,10	299,50	234,50	302,50	323,00	311,30	280,00	260,00	13,41
5	Общая площадь жилого фонда на конец года, тыс. м ²	17538,4 3	18002,7 3	18460,0 3	18954,1 3	19389,7 3	19780,7 3	20165,2 3	20554,2 3	20912,6 3	21252,2 3	21555,7 3	34,6%
6	Численность населения (на конец года), тыс. чел.	495,634	498,057	500,958	503,788	506,59	509,363	512,125	514,915	517,744	520,622	523,5	+33,765
7	Обеспеченность населения жильём, м ² /чел.	35,4	36,1	36,8	37,6	38,3	38,8	39,4	39,9	40,4	40,8	41,2	+8,5
8	Прирост общественно-делового и производственного фонда, тыс. м ²	320,61	283,06	158,70	75,20	64,90	67,40	43,40	41,60	39,40	43,90	21,50	1450,27
9	Общий прирост строительных фондов, тыс. м ²	917,91	747,36	616,00	569,30	500,50	458,40	427,90	430,60	397,80	383,50	325,00	6992,46
10	Общая отопляемая строительных фондов на конец года, тыс.м ²	35470,2 5	36217,6 1	36833,6 1	37402,9 1	37903,4 1	38361,8 1	38789,7 1	39220,3 1	39618,1 1	40001,6 1	40326,6 1	+21,0%

Раздел 3. Прогнозы перспективных удельных расходов тепловой энергии на отопление, вентиляцию и горячее водоснабжение, согласованных с требованиями к энергетической эффективности объектов теплopotребления, устанавливаемых в соответствии с законодательством Российской Федерации

Прогноз прироста тепловых нагрузок в ГО «Город Калининград» за счет нового строительства производился на основе прогноза перспективной застройки и расчета перспективных тепловых нагрузок с использованием действующих нормативов теплopotребления для разных типов жилых и общественно-деловых зданий.

При расчёте перспективных тепловых нагрузок использовались удельные расходы теплоты на отопление и вентиляцию, приведённые СП 50-13330-2012 «Тепловая защита зданий». Удельное теплopotребление определено с учетом климатических особенностей рассматриваемого региона. Климатические параметры отопительного периода были приняты в соответствии с СП 131.13330.2020 «Строительная климатология».

Для жилых зданий было введено разделение на группы домов. Удельное теплopotребление в системах отопления определялось отдельно для многоквартирных многоэтажных, многоквартирных среднеэтажных и малоэтажных индивидуальных жилых зданий в пересчете на квадратный метр площади на основе анализа и усреднения характеристик строящихся в настоящее время зданий (объём здания, этажность), согласно выданным разрешениям на строительство и проектным декларациям.

В соответствии с Приказом Минстроя РФ от 17 ноября 2017 года № 1550/пр «Об утверждении Требований энергетической эффективности зданий, строений, сооружений» удельная характеристика расхода тепловой энергии на отопление и вентиляцию во вновь создаваемых зданиях должна уменьшаться:

- с 1 января 2018 года – не менее чем на 20 % по отношению к базовому уровню;
- с 1 января 2023 года – не менее чем на 40 % по отношению к базовому уровню;
- с 1 января 2028 года – не менее чем на 50 % по отношению к базовому уровню;

С учетом этих документов для определения удельных показателей теплopotребления в системах отопления и вентиляции жилых и общественных зданий перспективной застройки за основу принимаются следующие данные:

на период 2023–2027 гг. - удельное теплopotребление, уменьшенное на 40 % по отношению к базовому уровню;

на период 2028-2035 гг. - удельное теплopotребление, уменьшенное на 50 % по отношению к базовому уровню.

На основании приведённых источников были получены средневзвешенные величины удельных расходов тепловой энергии на отопление и вентиляцию 1 м² площади разных типов застройки (приведены в таблице 3.1).

Таблица 3.1. Удельные тепловые нагрузки и потребление для вновь строящихся зданий

Год ввода в эксплуатацию	Тип застройки	Удельное теплopotребление, Гкал/м²/год			Удельная тепловая нагрузка, ккал/(ч·м²)		
		Отопление и вентиляция	ГВС	Сумма	Отопление и вентиляция	ГВС	Сумма
2023-2027	Жилая многоэтажная	0,0520	0,1154	0,1674	22,8	13,7	36,5
	Жилая средне- и малоэтажная	0,0602	0,1154	0,1756	26,4	13,7	40,1
	Жилая индивидуальная	0,0683	0,1154	0,1837	29,9	13,7	43,6
	Общественно-деловая и промышленная	0,0957	0,1028	0,1985	42,0	12,2	54,2
2028-2035	Жилая многоэтажная	0,0433	0,1154	0,1587	19,0	13,7	32,7
	Жилая средне- и малоэтажная	0,0501	0,1154	0,1655	22,0	13,7	35,7
	Жилая индивидуальная	0,0569	0,1154	0,1723	25,0	13,7	38,7
	Общественно-деловая и промышленная	0,0798	0,1028	0,1826	35,0	12,2	47,2

Раздел 4. Прогнозы приростов объемов потребления тепловой энергии (мощности) и теплоносителя с разделением по видам теплopotребления в каждом расчетном элементе территориального деления и в зоне действия каждого из существующих или предлагаемых для строительства источников тепловой энергии на каждом этапе

4.1. Прогнозы прироста тепловых нагрузок на каждом этапе за счет нового строительства, сгруппированные по расчетным элементам территориального деления с разделением по видам теплopotребления и по видам новой застройки

Обобщенные прогнозные приросты тепловых нагрузок на каждом этапе с разделением по видам перспективной застройки представлены в таблице 4.1.

Таблица 4.1. Обобщенные прогнозные приросты тепловых нагрузок на каждом этапе с разделением по видам перспективной застройки

Год	Тепловая нагрузка, Гкал/ч														
	Многоэтажный жилищный фонд			Средне- и малозэтажный жилищный фонда			Общественно-деловая и производственная застройка			Вычитаемые нагрузки за счет сноса			Всего		
	отопление и вент.	ГВС (средн.)	всего	отопление и вент.	ГВС (средн.)	всего	отопление и вент.	ГВС (средн.)	всего	отопление и вент.	ГВС (средн.)	всего	отопление и вент.	ГВС (средн.)	всего
2025	10,922	6,5809	17,5029	2,91	1,5	4,41	7,3447	0,6155	7,9602	0	0	0	21,1767	8,6964	29,8731
2026	8,6449	5,0001	13,645	1,83	0,9	2,73	8,9214	0,7416	9,663	0	0	0	19,3963	6,6417	26,038
2027	7,7513	4,9579	12,7092	3,01	1,52	4,53	5,072	0,396	5,468	0	0	0	15,8333	6,8739	22,7072
2028	8,3582	5,7573	14,1155	1,74	0,87	2,61	1,918	0,461	2,379	0	0	0	12,0162	7,0883	19,1045
2029	5,6046	3,9206	9,5252	3,15	1,55	4,7	2,397	0,772	3,169	0	0	0	11,1516	6,2426	17,3942
2030	5,4688	2,9126	8,3814	3,73	1,7	5,43	2,181	0,56	2,741	0	0	0	11,3798	5,1726	16,5524
2031	6,4447	3,7171	10,1618	2,14	0,92	3,06	1,555	0,506	2,061	0	0	0	10,1397	5,1431	15,2828
2032	6,8354	3,9924	10,8278	1,77	0,7	2,47	1,122	0,128	1,25	0	0	0	9,7274	4,8204	14,5478
2033	6,5821	3,9281	10,5102	1,19	0,44	1,63	1,229	0,124	1,353	0	0	0	9,0011	4,4921	13,4932
2034	6,1726	3,6316	9,8042	1,46	0,61	2,07	1,335	0,136	1,471	0	0	0	8,9676	4,3776	13,3452
2035	4,9385	3,5597	8,4982	1,09	0,52	1,61	0,659	0,264	0,923	0	0	0	6,6875	4,3437	11,0312
Всего	77,7231	47,9583	125,6814	24,02	11,23	35,25	33,7341	4,7041	38,4382	0	0	0	135,4772	63,8924	199,3696

Приросты общей тепловой нагрузки по годам расчетного периода и нарастающим итогом представлены на рисунке 4.1.

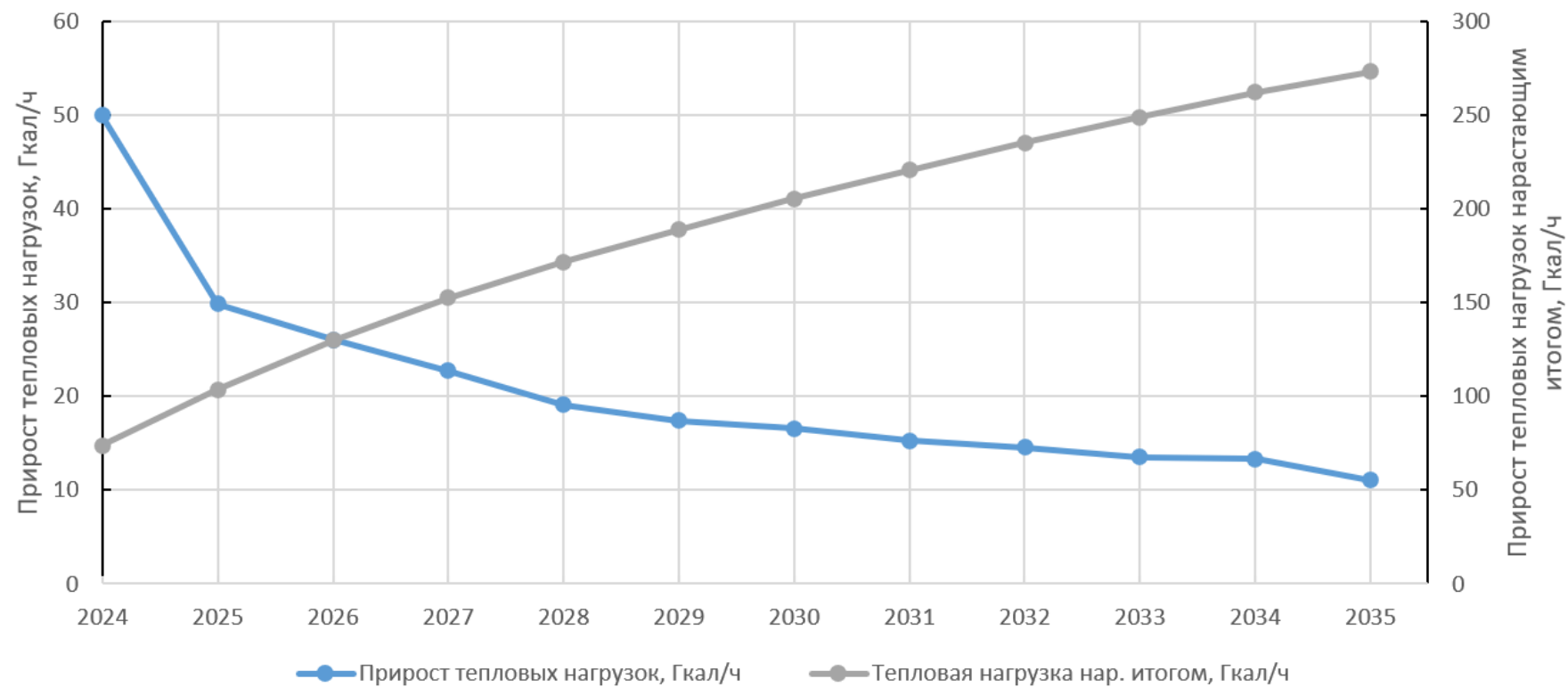


Рисунок 4.1. Прост общей тепловой нагрузки по годам и нарастающим итогом

Прирост тепловой нагрузки на отопление и вентиляцию в проектируемых жилых зданиях на каждом этапе в каждом элементе территориального деления представлен в таблице 4.2.

Таблица 4.2. Прирост тепловой нагрузки на отопление и вентиляцию в проектируемых жилых зданиях на период разработки Схемы теплоснабжения

Наименование / Кадастровый квартал	Ретроспективный период							Перспективный период										
	2018 г.	2019 г.	2020 г.	2021 г.	2022 г.	2023 г.	2024 г.	2025 г.	2026 г.	2027 г.	2028 г.	2029 г.	2030 г.	2031 г.	2032 г.	2033 г.	2034 г.	2035 г.
Прирост тепловой нагрузки на отопление и вент. в жил. фонде, Гкал/ч	17,31	16,9	21,6	15,27	20,85	13,65	22,40	13,83	10,47	10,76	10,10	8,75	9,20	8,58	8,61	7,77	7,63	6,03
в том числе:																		
Многоэтажный жилищный фонд, Гкал/ч	–	–	–	–	–	13,5	19,02	10,92	8,64	7,75	8,36	5,60	5,47	6,44	6,84	6,58	6,17	4,94
Средне- и малоэтажный жилищный фонд, Гкал/ч	–	–	–	–	–	0,14	3,38	2,91	1,83	3,01	1,74	3,15	3,73	2,14	1,77	1,19	1,46	1,09
накопительным итогом:																		
Всего по городскому округу, Гкал/ч	17,31	34,21	55,81	71,08	91,93	105,58	127,98	141,81	152,28	163,04	173,14	181,90	191,10	199,68	208,29	216,06	223,69	229,72
Прирост по кадастровым кварталам:																		
39:15:110504	–	–	–	–	–	0	0,1238	0	0	0	0	0	0	0	0	0	0	0
39:15:110604	–	–	–	–	–	0,0731	0	0	0	0	0	0	0	0	0	0	0	0
39:15:110631	–	–	–	–	–	0	0,3564	0,396	0	0	0	0	0	0	0	0	0	0
39:15:110633	–	–	–	–	–	0	0,083	0,2631	0,9265	0,2646	0,2646	0,2646	0,2646	0	0	0	0	0
39:15:110646	–	–	–	–	–	0	0,0326	0	0	0	0	0	0	0	0	0	0	0
39:15:110805	–	–	–	–	–	0	0,5207	0	0	0	0	0	0	0	0	0	0	0
39:15:110819	–	–	–	–	–	0	0	0	0	0	0	0,006	0	0	0	0	0	0
39:15:110832	–	–	–	–	–	0,3943	0	0	0	0	0,19	0	0	0,285	0,38	0,57	0	0
39:15:110834	–	–	–	–	–	0	0,1418	0,0596	0,0596	0	0	0	0	0	0	0	0	0
39:15:110836	–	–	–	–	–	0	0,4526	0	0	0	0	0	0	0	0	0	0	0
39:15:110843	–	–	–	–	–	0,1729	0	0	0	0	0	0	0	0	0	0	0	0
39:15:110851	–	–	–	–	–	0,0332	0	0	0	0	0	0	0	0	0	0	0	0
39:15:110906	–	–	–	–	–	0	0,0277	0	0	0	0	0	0	0	0	0	0	0
39:15:111014	–	–	–	–	–	0	0,0397	0	0	0	0	0	0	0	0	0	0	0
39:15:111504	–	–	–	–	–	0	1,366	0	0	0	0	0	0	0	0	0	0	0
39:15:120311	–	–	–	–	–	0	0	0	0	0	0	0	0	0,249	0,249	0,249	0,249	0,249
39:15:120715	–	–	–	–	–	0	0	0	0	0	0,9164	0	0	0	0	0	0	0
39:15:120721	–	–	–	–	–	0,6486	0	0	0	0	0	0	0	0	0	0	0	0
39:15:120814	–	–	–	–	–	0	0	0	0,386	0,4875	0,4875	0,4875	0,4875	0,4875	0,4895	0	0	0
39:15:120907	–	–	–	–	–	0,0087	0,9309	0	0	0,108	0	0	0	0	0	0	0	0
39:15:121028	–	–	–	–	–	0,2174	0,1239	0	0	0	0	0	0	0	0	0	0	0
39:15:121033	–	–	–	–	–	0,4663	0	0	0	0	0	0	0	0	0	0	0	0
39:15:121305	–	–	–	–	–	0,05	0	0	0	0	0	0	0	0	0	0	0	0
39:15:121312	–	–	–	–	–	0	0	0,0734	0	0	0	0	0	0	0	0	0	0
39:15:121327	–	–	–	–	–	0	0	0	0,1498	0,1498	0,1943	0,1498	0,1498	0	0	0	0	0
39:15:121328	–	–	–	–	–	0	0,5765	0	0	0	0	0	0	0	0	0	0	0
39:15:121605	–	–	–	–	–	0	0	0	0	0,6279	0,8369	0,95	0	0	0	0	0	0
39:15:130301	–	–	–	–	–	0	0,0079	0	0	0	0	0	0	0	0	0	0	0
39:15:130302	–	–	–	–	–	0,6579	0	0,4596	0	0,912	0,57	0,57	0,57	0,57	0,57	0,57	0,57	0,57

Наименование / Кадастровый квартал	Ретроспективный период							Перспективный период										
	2018 г.	2019 г.	2020 г.	2021 г.	2022 г.	2023 г.	2024 г.	2025 г.	2026 г.	2027 г.	2028 г.	2029 г.	2030 г.	2031 г.	2032 г.	2033 г.	2034 г.	2035 г.
39:15:130303	–	–	–	–	–	0	0	0	0	0	0	0	0	0	0,57	0,57	0,57	0,57
39:15:130508	–	–	–	–	–	0	0,0738	0	0	0	0	0	0	0	0	0	0	0
39:15:130710	–	–	–	–	–	0,372	2,3304	0,6981	0	1,6425	0,8689	0,76	0,38	0,76	0	0	0	0
39:15:130712	–	–	–	–	–	0	2,8916	1,048	0	1,14	0,95	0	0	0	0	0	0	0
39:15:130802	–	–	–	–	–	0,6858	0	0	0	0	0	0	0	0	0	0	0	0
39:15:130806	–	–	–	–	–	0	0	0	0	0	0	0	0	0,0958	0,0958	0	0	0
39:15:131005	–	–	–	–	–	0	0,4136	0	0	0,396	0,33	0,33	0,33	0,33	0	0	0	0
39:15:131007	–	–	–	–	–	0,4707	0,4952	2,5086	0	0,456	0,57	0,38	0,38	0	0	0,4914	0	0
39:15:131828	–	–	–	–	–	0,2562	0	0	0	0	0	0	0	0	0	0	0	0
39:15:131913	–	–	–	–	–	1,5842	0,6284	0	0	0	0,378	0,114	0,8255	0	0,285	0,285	0,5615	0
39:15:131919	–	–	–	–	–	0	1,3836	0	0,1987	0	0	0	0	0	0	0	0	0
39:15:131923	–	–	–	–	–	0	0,7067	0,5337	0	0	0,9563	0	0	0	0	0	0	0
39:15:131924	–	–	–	–	–	0	0	0	0,1164	0,1294	0,1294	0,1294	0,1294	0,1294	0,1296	0,013	0	0
39:15:132001	–	–	–	–	–	0,307	0,3436	0,3368	0,3368	0	0	0	0	0	0	0	0	0
39:15:132002	–	–	–	–	–	0,0468	0	0	0	0	0	0	0	0	0	0	0	0
39:15:132501	–	–	–	–	–	0	0	1,32	0	0	0	0	0	0	0	0	0	0
39:15:132510	–	–	–	–	–	0	0	0	0,2193	0	0	0	0	0	0	0	0	0
39:15:132524	–	–	–	–	–	0	0,1367	0	0	0	0	0	0	0	0	0	0	0
39:15:132604	–	–	–	–	–	0	0	0,9523	0	0	0	0	0	0	0	0	0	0
39:15:132605	–	–	–	–	–	0,62	0	0	0	0	0	0	0	0	0	0	0	0
39:15:132606	–	–	–	–	–	0,7576	0	0	0,12	0,12	0,12	0,12	0,12	0,12	0,12	0	0	0
39:15:132801	–	–	–	–	–	0	0	0	1,4903	0	0	0	0	0	0	0	0	0
39:15:132901	–	–	–	–	–	2,5873	0	0,0965	0,386	0,8885	0	0,88	0,66	0	0	0	0	0
39:15:133003	–	–	–	–	–	0	3,8558	0	0	0	0	0	0	0	0	0	0	0
39:15:133201	–	–	–	–	–	0,063	0	0	0	0	0	0	0	0	0	0	0	0
39:15:133211	–	–	–	–	–	0	0	0	0	0	0	0,864	0,864	0	0	0	0	0
39:15:133303	–	–	–	–	–	0	0	0	0	0	0	0	0	0	0	0	0	0
39:15:140421	–	–	–	–	–	0	0,8682	0	0	0	0	0	0	0	0	0	0	0
39:15:140502	–	–	–	–	–	0	0	0	0,228	0,228	0,38	0,19	0	0,19	0	0	0,76	0,19
39:15:140505	–	–	–	–	–	0	0	0,456	0	0	0	0	0,19	0	0,475	0	0	0,57
39:15:140506	–	–	–	–	–	0	0,119	0	0	0	0,11	0	0	0	0	0	0	0
39:15:140904	–	–	–	–	–	0	0	0	0,1253	0,1253	0,1253	0,1253	0,1253	0,1253	0,1252	0	0	0
39:15:141202	–	–	–	–	–	0,0693	0	0	0	0	0	0	0	0	0	0	0	0
39:15:141311	–	–	–	–	–	0,538	0	0,6998	0,7862	0,4604	0,38	0,285	0	0	0	0	0	0
39:15:141312	–	–	–	–	–	0	0,1919	0	0	0	0	0	0	0	0	0	0	0
39:15:141602	–	–	–	–	–	0	0	0	0	0	0	0	0,1676	0,1676	0	0	0	0
39:15:141706	–	–	–	–	–	0	0,0238	0	0	0	0	0	0	0	0	0	0	0
39:15:141712	–	–	–	–	–	0	0,0379	0	0	0	0	0	0	0	0	0	0	0
39:15:141717	–	–	–	–	–	0,6755	0,8804	1,4762	1,815	0,3316	0,5216	0,19	0	0,57	0,2902	0,2926	0	0
39:15:141804	–	–	–	–	–	0	0	0	0	0	0	0	0,372	0,372	0,372	0,372	0,372	0
39:15:142015	–	–	–	–	–	0,6068	0	0,515	0	0	0	0	0	0	0	0	0	0

Наименование / Кадастровый квартал	Ретроспективный период							Перспективный период										
	2018 г.	2019 г.	2020 г.	2021 г.	2022 г.	2023 г.	2024 г.	2025 г.	2026 г.	2027 г.	2028 г.	2029 г.	2030 г.	2031 г.	2032 г.	2033 г.	2034 г.	2035 г.
39:15:142016	–	–	–	–	–	0	0	0	0	0	0	0	0,2685	0,2685	0,3995	0,3995	0,3995	0,3995
39:15:142023	–	–	–	–	–	0	0	0	0	0	0,19	0,19	0	0,76	0,95	0,95	0,95	0,95
39:15:142025	–	–	–	–	–	1,0955	0	0	3,131	0,9679	0,285	0,285	0,76	0,95	0,95	0,855	0,95	0,95
39:15:150525	–	–	–	–	–	0	0,645	0,342	0	0,228	0,19	0,19	0,19	0,19	0,19	0,19	0,22	0,22
39:15:150708	–	–	–	–	–	0	0,0523	0	0	0	0	0	0	0	0	0	0	0
39:15:150801	–	–	–	–	–	0	1,1036	0,8034	0	0	0	0	0	0	0	0	0	0
39:15:150808	–	–	–	–	–	0	0,1121	0	0	0	0	0	0	0	0	0	0	0
39:15:150825	–	–	–	–	–	0	0,0714	0	0	0	0	0	0	0	0	0	0	0
39:15:150839	–	–	–	–	–	0	0	0,0524	0	0	0	0	0	0	0	0	0	0
39:15:150840	–	–	–	–	–	0,1924	0	0,3455	0	0,1848	0,154	0,154	0,154	0,154	0,154	0,154	0,22	0,22
39:15:150852	–	–	–	–	–	0	0	0	0	0,5178	0	0	0	0	0	0	0	0
39:15:150909	–	–	–	–	–	0	0	0	0	0	0	1,14	1,8106	1,8106	1,8106	1,8106	1,8106	1,14
39:15:151103	–	–	–	–	–	0	0	0,396	0	0,3953	0	0	0	0	0	0	0	0
39:15:151305	–	–	–	–	–	0	0,2475	0	0	0	0	0	0	0	0	0	0	0

Прирост тепловой нагрузки на ГВС в проектируемых жилых зданиях на каждом этапе в каждом элементе территориального деления представлен в таблице 4.3.

Таблица 4.3. Прирост тепловой нагрузки на ГВС в проектируемых жилых зданиях на период разработки Схемы теплоснабжения

Наименование / Кадастровый квартал	Ретроспективный период							Перспективный период										
	2018 г.	2019 г.	2020 г.	2021 г.	2022 г.	2023 г.	2024 г.	2025 г.	2026 г.	2027 г.	2028 г.	2029 г.	2030 г.	2031 г.	2032 г.	2033 г.	2034 г.	2035 г.
Прирост тепловой нагрузки на ГВС в жил. фонде, Гкал/ч	6,11	6,14	8,10	6,97	9,04	7,86	12,89	8,08	5,90	6,48	6,63	5,47	4,61	4,64	4,69	4,37	4,24	4,08
в том числе:																		
Многоэтажный жилищный фонд, Гкал/ч	–	–	–	–	–	7,8	9,51	6,58	5,00	4,96	5,76	3,92	2,91	3,72	3,99	3,93	3,63	3,56
Средне- и малозэтажный жилищный фонд, Гкал/ч	–	–	–	–	–	0,08	3,38	1,5	0,9	1,52	0,87	1,55	1,7	0,92	0,7	0,44	0,61	0,52
накопительным итогом:																		
Всего по городскому округу, Гкал/ч	6,11	12,25	20,35	27,32	36,36	44,22	57,11	52,30	58,20	58,78	65,40	64,25	68,86	68,88	73,58	73,25	77,49	77,33
Прирост по кадастровым кварталам:																		
39:15:110504	–	–	–	–	–	0	0,0712	0	0	0	0	0	0	0	0	0	0	0
39:15:110604	–	–	–	–	–	0,0421	0	0	0	0	0	0	0	0	0	0	0	0
39:15:110631	–	–	–	–	–	0	0,2051	0,2055	0	0	0	0	0	0	0	0	0	0
39:15:110633	–	–	–	–	–	0	0,0478	0,1431	0,4544	0,0714	0,0714	0,0714	0,0714	0	0	0	0	0
39:15:110646	–	–	–	–	–	0	0,0188	0	0	0	0	0	0	0	0	0	0	0
39:15:110805	–	–	–	–	–	0	0,2998	0	0	0	0	0	0	0	0	0	0	0
39:15:110819	–	–	–	–	–	0	0	0	0	0	0	0,0028	0	0	0	0	0	0
39:15:110832	–	–	–	–	–	0,227	0	0	0	0	0,137	0	0	0,2055	0,274	0,411	0	0
39:15:110834	–	–	–	–	–	0	0,0817	0,0138	0,0138	0	0	0	0	0	0	0	0	0

Наименование / Кадаст- ровый квартал	Ретроспективный период							Перспективный период											
	2018 г.	2019 г.	2020 г.	2021 г.	2022 г.	2023 г.	2024 г.	2025 г.	2026 г.	2027 г.	2028 г.	2029 г.	2030 г.	2031 г.	2032 г.	2033 г.	2034 г.	2035 г.	
39:15:110836	–	–	–	–	–	0	0,2605	0	0	0	0	0	0	0	0	0	0	0	
39:15:110843	–	–	–	–	–	0,0995	0	0	0	0	0	0	0	0	0	0	0	0	
39:15:110851	–	–	–	–	–	0,0191	0	0	0	0	0	0	0	0	0	0	0	0	
39:15:110906	–	–	–	–	–	0	0,0159	0	0	0	0	0	0	0	0	0	0	0	
39:15:111014	–	–	–	–	–	0	0,0229	0	0	0	0	0	0	0	0	0	0	0	
39:15:111504	–	–	–	–	–	0	0,7863	0	0	0	0	0	0	0	0	0	0	0	
39:15:120311	–	–	–	–	–	0	0	0	0	0	0	0	0	0,057	0,057	0,057	0,057	0,057	
39:15:120715	–	–	–	–	–	0	0	0	0	0	0,6421	0	0	0	0	0	0	0	
39:15:120721	–	–	–	–	–	0,3733	0	0	0	0	0	0	0	0	0	0	0	0	
39:15:120814	–	–	–	–	–	0	0	0	0,1554	0,2107	0,2107	0,2107	0,2107	0,2107	0,2109	0	0	0	
39:15:120907	–	–	–	–	–	0,005	0,5359	0	0	0,071	0	0	0	0	0	0	0	0	
39:15:121028	–	–	–	–	–	0,1252	0,0713	0	0	0	0	0	0	0	0	0	0	0	
39:15:121033	–	–	–	–	–	0,2684	0	0	0	0	0	0	0	0	0	0	0	0	
39:15:121305	–	–	–	–	–	0,0288	0	0	0	0	0	0	0	0	0	0	0	0	
39:15:121312	–	–	–	–	–	0	0	0,0381	0	0	0	0	0	0	0	0	0	0	
39:15:121327	–	–	–	–	–	0	0	0	0,1034	0,1034	0,1244	0,1034	0,1034	0	0	0	0	0	
39:15:121328	–	–	–	–	–	0	0,3319	0	0	0	0	0	0	0	0	0	0	0	
39:15:121605	–	–	–	–	–	0	0	0	0	0,3773	0,6034	0,685	0	0	0	0	0	0	
39:15:130301	–	–	–	–	–	0	0,0046	0	0	0	0	0	0	0	0	0	0	0	
39:15:130302	–	–	–	–	–	0,3787	0	0,3695	0	0,548	0,411	0,411	0,411	0,411	0,411	0,411	0,411	0,411	
39:15:130303	–	–	–	–	–	0	0	0	0	0	0	0	0	0	0,411	0,411	0,411	0,411	
39:15:130508	–	–	–	–	–	0	0,0425	0	0	0	0	0	0	0	0	0	0	0	
39:15:130710	–	–	–	–	–	0,2141	1,3414	0,4171	0	0,9869	0,6266	0,548	0,274	0,548	0	0	0	0	
39:15:130712	–	–	–	–	–	0	1,6645	0,6564	0	0,685	0,685	0	0	0	0	0	0	0	
39:15:130802	–	–	–	–	–	0,3948	0	0	0	0	0	0	0	0	0	0	0	0	
39:15:130806	–	–	–	–	–	0	0	0	0	0	0	0	0	0,0448	0,0448	0	0	0	
39:15:131005	–	–	–	–	–	0	0,2381	0	0	0,2055	0,2055	0,2055	0,2055	0,2055	0	0	0	0	
39:15:131007	–	–	–	–	–	0,2709	0,285	1,4698	0	0,274	0,411	0,274	0,274	0	0	0,3543	0	0	
39:15:131828	–	–	–	–	–	0,1475	0	0	0	0	0	0	0	0	0	0	0	0	
39:15:131913	–	–	–	–	–	0,9119	0,3617	0	0	0	0,159	0,0735	0,493	0	0,2055	0,2055	0,4075	0	
39:15:131919	–	–	–	–	–	0	0,7964	0	0,1031	0	0	0	0	0	0	0	0	0	
39:15:131923	–	–	–	–	–	0	0,4068	0,3207	0	0	0,6895	0	0	0	0	0	0	0	
39:15:131924	–	–	–	–	–	0	0	0	0,0874	0,0971	0,0971	0,0971	0,0971	0,0971	0,0973	0,0098	0	0	
39:15:132001	–	–	–	–	–	0,1767	0,1978	0,1411	0,1411	0	0	0	0	0	0	0	0	0	
39:15:132002	–	–	–	–	–	0,027	0	0	0	0	0	0	0	0	0	0	0	0	
39:15:132501	–	–	–	–	–	0	0	0,685	0	0	0	0	0	0	0	0	0	0	
39:15:132510	–	–	–	–	–	0	0	0	0,1138	0	0	0	0	0	0	0	0	0	
39:15:132524	–	–	–	–	–	0	0,0787	0	0	0	0	0	0	0	0	0	0	0	
39:15:132604	–	–	–	–	–	0	0	0,543	0	0	0	0	0	0	0	0	0	0	
39:15:132605	–	–	–	–	–	0,3569	0	0	0	0	0	0	0	0	0	0	0	0	
39:15:132606	–	–	–	–	–	0,4361	0	0	0,031	0,031	0,031	0,031	0,031	0,031	0,031	0	0	0	

Наименование / Кадастровый квартал	Ретроспективный период							Перспективный период										
	2018 г.	2019 г.	2020 г.	2021 г.	2022 г.	2023 г.	2024 г.	2025 г.	2026 г.	2027 г.	2028 г.	2029 г.	2030 г.	2031 г.	2032 г.	2033 г.	2034 г.	2035 г.
39:15:132801	–	–	–	–	–	0	0	0	0,8638	0	0	0	0	0	0	0	0	0
39:15:132901	–	–	–	–	–	1,4893	0	0,07	0,28	0,481	0	0,548	0,411	0	0	0	0	0
39:15:133003	–	–	–	–	–	0	2,2195	0	0	0	0	0	0	0	0	0	0	0
39:15:133201	–	–	–	–	–	0,0363	0	0	0	0	0	0	0	0	0	0	0	0
39:15:133211	–	–	–	–	–	0	0	0	0	0	0	0,3	0,3	0	0	0	0	0
39:15:133303	–	–	–	–	–	0	0	0	0	0	0	0	0	0	0	0	0	0
39:15:140421	–	–	–	–	–	0	0,4997	0	0	0	0	0	0	0	0	0	0	0
39:15:140502	–	–	–	–	–	0	0	0	0,137	0,137	0,274	0,137	0	0,137	0	0	0,548	0,137
39:15:140505	–	–	–	–	–	0	0	0,274	0	0	0	0	0,137	0	0,3425	0	0	0,411
39:15:140506	–	–	–	–	–	0	0,0685	0	0	0	0,0386	0	0	0	0	0	0	0
39:15:140904	–	–	–	–	–	0	0	0	0,0323	0,0323	0,0323	0,0323	0,0323	0,0323	0,0322	0	0	0
39:15:141202	–	–	–	–	–	0,0399	0	0	0	0	0	0	0	0	0	0	0	0
39:15:141311	–	–	–	–	–	0,3097	0	0,4378	0,4777	0,2766	0,274	0,2055	0	0	0	0	0	0
39:15:141312	–	–	–	–	–	0	0,1105	0	0	0	0	0	0	0	0	0	0	0
39:15:141602	–	–	–	–	–	0	0	0	0	0	0	0	0,0784	0,0784	0	0	0	0
39:15:141706	–	–	–	–	–	0	0,0137	0	0	0	0	0	0	0	0	0	0	0
39:15:141712	–	–	–	–	–	0	0,0218	0	0	0	0	0	0	0	0	0	0	0
39:15:141717	–	–	–	–	–	0,3889	0,5068	0,8792	1,0731	0,1914	0,3283	0,137	0	0,411	0,2092	0,211	0	0
39:15:141804	–	–	–	–	–	0	0	0	0	0	0	0	0,0918	0,0918	0,0918	0,0918	0,0918	0
39:15:142015	–	–	–	–	–	0,3493	0	0,2969	0	0	0	0	0	0	0	0	0	0
39:15:142016	–	–	–	–	–	0	0	0	0	0	0	0	0,1255	0,1255	0,1867	0,1867	0,1867	0,1867
39:15:142023	–	–	–	–	–	0	0	0	0	0	0,137	0,137	0	0,548	0,685	0,685	0,685	0,685
39:15:142025	–	–	–	–	–	0,6306	0	0	1,8328	0,9679	0,2055	0,2055	0,548	0,685	0,685	0,6165	0,685	0,685
39:15:150525	–	–	–	–	–	0	0,3713	0,2055	0	0,137	0,137	0,137	0,137	0,137	0,137	0,137	0,137	0,137
39:15:150708	–	–	–	–	–	0	0,0301	0	0	0	0	0	0	0	0	0	0	0
39:15:150801	–	–	–	–	–	0	0,6353	0,4853	0	0	0	0	0	0	0	0	0	0
39:15:150808	–	–	–	–	–	0	0,0645	0	0	0	0	0	0	0	0	0	0	0
39:15:150825	–	–	–	–	–	0	0,0411	0	0	0	0	0	0	0	0	0	0	0
39:15:150839	–	–	–	–	–	0	0	0,0272	0	0	0	0	0	0	0	0	0	0
39:15:150840	–	–	–	–	–	0,1108	0	0,1964	0	0,0959	0,0959	0,0959	0,0959	0,0959	0,0959	0,0959	0,137	0,137
39:15:150852	–	–	–	–	–	0	0	0	0	0,2687	0	0	0	0	0	0	0	0
39:15:150909	–	–	–	–	–	0	0	0	0	0	0	0,822	0,4846	0,4846	0,4846	0,4846	0,4846	0,822
39:15:151103	–	–	–	–	–	0	0	0,2055	0	0,2288	0	0	0	0	0	0	0	0
39:15:151305	–	–	–	–	–	0	0,1425	0	0	0	0	0	0	0	0	0	0	0

Снижение тепловой нагрузки на отопление и вентиляцию в сносимых зданиях на каждом этапе в каждом элементе территориального деления представлено в таблице 4.4.

Таблица 4.4. Снижение тепловой нагрузки на отопление и вентиляцию в сносимых зданиях на период разработки Схемы теплоснабжения

Наименование / Кадастровый квартал	Ретроспективный период							Перспективный период										
	2018 г.	2019 г.	2020 г.	2021 г.	2022 г.	2023 г.	2024 г.	2025 г.	2026 г.	2027 г.	2028 г.	2029 г.	2030 г.	2031 г.	2032 г.	2033 г.	2034 г.	2035 г.
Снижение тепловой нагрузки на отопление и вент. в сносимых зданиях, Гкал/ч	–	–	–	–	-0,46	-0,2655	-0,9475	0	0	0	0	0	0	0	0	0	0	0
накопительным итогом:																		
Всего по городскому округу, Гкал/ч	–	–	–	–	-0,46	-0,7255	-1,673	-1,673	-1,673	-1,673	-1,673	-1,673	-1,673	-1,673	-1,673	-1,673	-1,673	-1,673
Снижение по кадастровым кварталам:																		
39:15:110408	–	–	–	–	–	0	-0,0248	0	0	0	0	0	0	0	0	0	0	0
39:15:110643	–	–	–	–	–	0	-0,155	0	0	0	0	0	0	0	0	0	0	0
39:15:110833	–	–	–	–	–	-0,0367	0	0	0	0	0	0	0	0	0	0	0	0
39:15:110834	–	–	–	–	–	0	-0,0092	0	0	0	0	0	0	0	0	0	0	0
39:15:120315	–	–	–	–	–	0	-0,0104	0	0	0	0	0	0	0	0	0	0	0
39:15:121008	–	–	–	–	–	-0,0078	0	0	0	0	0	0	0	0	0	0	0	0
39:15:121023	–	–	–	–	–	0	-0,0337	0	0	0	0	0	0	0	0	0	0	0
39:15:130406	–	–	–	–	–	-0,0172	0	0	0	0	0	0	0	0	0	0	0	0
39:15:130414	–	–	–	–	–	-0,0373	0	0	0	0	0	0	0	0	0	0	0	0
39:15:130508	–	–	–	–	–	-0,0232	0	0	0	0	0	0	0	0	0	0	0	0
39:15:130908	–	–	–	–	–	-0,0111	0	0	0	0	0	0	0	0	0	0	0	0
39:15:131802	–	–	–	–	–	0	-0,0491	0	0	0	0	0	0	0	0	0	0	0
39:15:131924	–	–	–	–	–	-0,0124	0	0	0	0	0	0	0	0	0	0	0	0
39:15:132506	–	–	–	–	–	0	-0,0993	0	0	0	0	0	0	0	0	0	0	0
39:15:133212	–	–	–	–	–	-0,0136	0	0	0	0	0	0	0	0	0	0	0	0
39:15:141605	–	–	–	–	–	-0,0136	0	0	0	0	0	0	0	0	0	0	0	0
39:15:141607	–	–	–	–	–	-0,0112	0	0	0	0	0	0	0	0	0	0	0	0
39:15:141612	–	–	–	–	–	-0,0447	0	0	0	0	0	0	0	0	0	0	0	0
39:15:142010	–	–	–	–	–	-0,0182	-0,0136	0	0	0	0	0	0	0	0	0	0	0
39:15:150401	–	–	–	–	–	0	-0,0241	0	0	0	0	0	0	0	0	0	0	0
39:15:150403	–	–	–	–	–	0	-0,0981	0	0	0	0	0	0	0	0	0	0	0
39:15:150807	–	–	–	–	–	0	-0,0976	0	0	0	0	0	0	0	0	0	0	0
39:15:150817	–	–	–	–	–	-0,0185	0	0	0	0	0	0	0	0	0	0	0	0
39:15:120312	–	–	–	–	–	0	-0,0082	0	0	0	0	0	0	0	0	0	0	0
39:15:121011	–	–	–	–	–	0	-0,0496	0	0	0	0	0	0	0	0	0	0	0
39:15:132530	–	–	–	–	–	0	-0,066	0	0	0	0	0	0	0	0	0	0	0
39:15:142003	–	–	–	–	–	0	-0,0087	0	0	0	0	0	0	0	0	0	0	0
39:15:150508	–	–	–	–	–	0	-0,069	0	0	0	0	0	0	0	0	0	0	0
39:15:111509	–	–	–	–	–	0	-0,0447	0	0	0	0	0	0	0	0	0	0	0
39:15:110703	–	–	–	–	–	0	-0,0166	0	0	0	0	0	0	0	0	0	0	0
39:15:111814	–	–	–	–	–	0	-0,0065	0	0	0	0	0	0	0	0	0	0	0
39:15:150405	–	–	–	–	–	0	-0,0287	0	0	0	0	0	0	0	0	0	0	0

Наименование / Кадастровый квартал	Ретроспективный период							Перспективный период										
	2018 г.	2019 г.	2020 г.	2021 г.	2022 г.	2023 г.	2024 г.	2025 г.	2026 г.	2027 г.	2028 г.	2029 г.	2030 г.	2031 г.	2032 г.	2033 г.	2034 г.	2035 г.
39:15:133211	–	–	–	–	–	0	-0,0055	0	0	0	0	0	0	0	0	0	0	0
39:15:120814	–	–	–	–	–	0	-0,006	0	0	0	0	0	0	0	0	0	0	0
39:15:150910	–	–	–	–	–	0	-0,0231	0	0	0	0	0	0	0	0	0	0	0

Снижение тепловой нагрузки на ГВС в сносимых зданиях на каждом этапе в каждом элементе территориального деления представлено в таблице 4.5.

Таблица 4.5. Снижение тепловой нагрузки на ГВС в сносимых зданиях на период разработки Схемы теплоснабжения

Наименование / Кадастровый квартал	Ретроспективный период							Перспективный период										
	2018 г.	2019 г.	2020 г.	2021 г.	2022 г.	2023 г.	2024 г.	2025 г.	2026 г.	2027 г.	2028 г.	2029 г.	2030 г.	2031 г.	2032 г.	2033 г.	2034 г.	2035 г.
Снижение тепловой нагрузки на ГВС в сносимых зданиях, Гкал/ч	–	–	–	–	-0,05	-0,0416	-0,1487	0	0	0	0	0	0	0	0	0	0	0
накопительным итогом:																		
Всего по городскому округу, Гкал/ч	–	–	–	–	-0,05	-0,0916	-0,2403	-0,2403	-0,2403	-0,2403	-0,2403	-0,2403	-0,2403	-0,2403	-0,2403	-0,2403	-0,2403	-0,2403
Снижение по кадастровым кварталам:																		
39:15:110408	–	–	–	–	–	0	-0,0039	0	0	0	0	0	0	0	0	0	0	0
39:15:110643	–	–	–	–	–	0	-0,0244	0	0	0	0	0	0	0	0	0	0	0
39:15:110833	–	–	–	–	–	-0,0058	0	0	0	0	0	0	0	0	0	0	0	0
39:15:110834	–	–	–	–	–	0	-0,0014	0	0	0	0	0	0	0	0	0	0	0
39:15:120315	–	–	–	–	–	0	-0,0016	0	0	0	0	0	0	0	0	0	0	0
39:15:121008	–	–	–	–	–	-0,0012	0	0	0	0	0	0	0	0	0	0	0	0
39:15:121023	–	–	–	–	–	0	-0,0053	0	0	0	0	0	0	0	0	0	0	0
39:15:130406	–	–	–	–	–	-0,0027	0	0	0	0	0	0	0	0	0	0	0	0
39:15:130414	–	–	–	–	–	-0,0059	0	0	0	0	0	0	0	0	0	0	0	0
39:15:130508	–	–	–	–	–	-0,0036	0	0	0	0	0	0	0	0	0	0	0	0
39:15:130908	–	–	–	–	–	-0,0017	0	0	0	0	0	0	0	0	0	0	0	0
39:15:131802	–	–	–	–	–	0	-0,0077	0	0	0	0	0	0	0	0	0	0	0
39:15:131924	–	–	–	–	–	-0,0019	0	0	0	0	0	0	0	0	0	0	0	0
39:15:132506	–	–	–	–	–	0	-0,0156	0	0	0	0	0	0	0	0	0	0	0
39:15:133212	–	–	–	–	–	-0,0021	0	0	0	0	0	0	0	0	0	0	0	0
39:15:141605	–	–	–	–	–	-0,0021	0	0	0	0	0	0	0	0	0	0	0	0
39:15:141607	–	–	–	–	–	-0,0018	0	0	0	0	0	0	0	0	0	0	0	0
39:15:141612	–	–	–	–	–	-0,007	0	0	0	0	0	0	0	0	0	0	0	0
39:15:142010	–	–	–	–	–	-0,0029	-0,0021	0	0	0	0	0	0	0	0	0	0	0
39:15:150401	–	–	–	–	–	0	-0,0038	0	0	0	0	0	0	0	0	0	0	0
39:15:150403	–	–	–	–	–	0	-0,0154	0	0	0	0	0	0	0	0	0	0	0
39:15:150807	–	–	–	–	–	0	-0,0153	0	0	0	0	0	0	0	0	0	0	0

Наименование / Кадастровый квартал	Ретроспективный период							Перспективный период										
	2018 г.	2019 г.	2020 г.	2021 г.	2022 г.	2023 г.	2024 г.	2025 г.	2026 г.	2027 г.	2028 г.	2029 г.	2030 г.	2031 г.	2032 г.	2033 г.	2034 г.	2035 г.
39:15:150817	–	–	–	–	–	-0,0029	0	0	0	0	0	0	0	0	0	0	0	0
39:15:120312	–	–	–	–	–	0	-0,0013	0	0	0	0	0	0	0	0	0	0	0
39:15:121011	–	–	–	–	–	0	-0,0078	0	0	0	0	0	0	0	0	0	0	0
39:15:132530	–	–	–	–	–	0	-0,0104	0	0	0	0	0	0	0	0	0	0	0
39:15:142003	–	–	–	–	–	0	-0,0014	0	0	0	0	0	0	0	0	0	0	0
39:15:150508	–	–	–	–	–	0	-0,0108	0	0	0	0	0	0	0	0	0	0	0
39:15:111509	–	–	–	–	–	0	-0,007	0	0	0	0	0	0	0	0	0	0	0
39:15:110703	–	–	–	–	–	0	-0,0026	0	0	0	0	0	0	0	0	0	0	0
39:15:111814	–	–	–	–	–	0	-0,001	0	0	0	0	0	0	0	0	0	0	0
39:15:150405	–	–	–	–	–	0	-0,0045	0	0	0	0	0	0	0	0	0	0	0
39:15:133211	–	–	–	–	–	0	-0,0009	0	0	0	0	0	0	0	0	0	0	0
39:15:120814	–	–	–	–	–	0	-0,0009	0	0	0	0	0	0	0	0	0	0	0
39:15:150910	–	–	–	–	–	0	-0,0036	0	0	0	0	0	0	0	0	0	0	0

Прирост тепловой нагрузки на отопление и вентиляцию в проектируемых зданиях общественно-делового и производственного фонда на каждом этапе в каждом элементе территориального деления представлен в таблице 4.6.

Таблица 4.6. Прирост тепловой нагрузки на отопление и вентиляцию в проектируемых зданиях общественно-делового и производственного фонда на период разработки Схемы теплоснабжения

Наименование / Кадастровый квартал	Ретроспективный период							Перспективный период										
	2018 г.	2019 г.	2020 г.	2021 г.	2022 г.	2023 г.	2024 г.	2025 г.	2026 г.	2027 г.	2028 г.	2029 г.	2030 г.	2031 г.	2032 г.	2033 г.	2034 г.	2035 г.
Прирост тепловой нагрузки на отопление и вент. в О/Д и производственном фонде, Гкал/ч	–	–	–	–	6,22	2,00	12,21	7,34	8,92	5,07	1,92	2,40	2,18	1,56	1,12	1,23	1,34	0,66
Прирост накопительным итогом, Гкал/ч	–	–	–	–	6,22	8,22	20,43	27,77	36,69	41,76	43,68	46,08	48,26	49,82	50,94	52,17	53,50	54,16
Прирост по кадастровым кварталам:																		
39:15:110504	–	–	–	–	–	0	0,0336	0	0	0,21	0	0	0	0	0	0	0,08	0
39:15:110607	–	–	–	–	–	0	0	0	0	0	0	0	0	0	0	0	0	0
39:15:110633	–	–	–	–	–	0	1,2776	0	0	0	0	0	0	0	0	0	0	0
39:15:110834	–	–	–	–	–	0	0,0588	0	0	0,028	0	0	0	0	0	0	0	0
39:15:110905	–	–	–	–	–	0	0	0	0	0	0	0	0	0	0	0	0	0
39:15:111008	–	–	–	–	–	0	0	0	0	0	0	0	0	0	0	0	0	0
39:15:111012	–	–	–	–	–	0	0	0,21	0	0	0	0	0	0	0	0	0	0
39:15:111016	–	–	–	–	–	0	0	0	0	0	0	0	0	0	0	0	0	0
39:15:111106	–	–	–	–	–	0	0	0	0	0	0	0	0	0	0	0	0	0
39:15:111402	–	–	–	–	–	0	0	0	0	0	0	0	0	0	0	0	0	0
39:15:111501	–	–	–	–	–	0	0	0	0	0	0	0	0	0	0	0	0	0
39:15:111502	–	–	–	–	–	0,253	0	0	0	0	0	0	0	0	0	0	0	0

Наименование / Кадастровый квартал	Ретроспективный период							Перспективный период										
	2018 г.	2019 г.	2020 г.	2021 г.	2022 г.	2023 г.	2024 г.	2025 г.	2026 г.	2027 г.	2028 г.	2029 г.	2030 г.	2031 г.	2032 г.	2033 г.	2034 г.	2035 г.
39:15:120306	–	–	–	–	–	0	0,5333	0,08	0	0	0	0	0	0	0	0	0	0
39:15:120307	–	–	–	–	–	0	0	0	0	0	0	0	0	0	0	0	0	0
39:15:120311	–	–	–	–	–	0	0	0	0	0,254	0,138	0	0	0	0	0	0	0
39:15:120320	–	–	–	–	–	0	0	0	0	0	0	0	0	0	0	0	0	0
39:15:120322	–	–	–	–	–	0	0	0	0	0	0	0	0	0	0,031	0	0	0
39:15:120814	–	–	–	–	–	0	0	0	0	0,058	0,252	0,052	0	0	0	0	0	0
39:15:120907	–	–	–	–	–	0	0	0	0	0	0	0	0	0	0,013	0	0	0
39:15:121042	–	–	–	–	–	0	0	0	0	0	0	0	0	0	0	0	0	0
39:15:121305	–	–	–	–	–	0	0	0	0	0	0	0	0	0	0	0	0	0
39:15:121538	–	–	–	–	–	0	0	0,0377	0	0	0	0	0	0	0	0	0	0
39:15:130303	–	–	–	–	–	0	0	0	0	0	0	0	0	0,175	0	0	0	0
39:15:130806	–	–	–	–	–	0	0	0	0	0	0	0	0	0	0,126	0	0	0
39:15:131007	–	–	–	–	–	0	0	0	0	0	0	0	0	0	0	0	0	0
39:15:131501	–	–	–	–	–	0	0	0	0	0	0	0	0	0	0	0	0	0
39:15:131503	–	–	–	–	–	0	0	0	0	0	0	0	0	0	0	0	0	0
39:15:131604	–	–	–	–	–	0	0	0	0	0	0	0	0	0	0	0	0	0
39:15:131703	–	–	–	–	–	0	0	0	0	0	0	0	0	0	0	0	0	0
39:15:131821	–	–	–	–	–	0	0	0	0	0	0	0	0	0	0	0	0	0
39:15:131913	–	–	–	–	–	0	0	0,296	0	0	0	0,7	0	0,175	0	0	0	0
39:15:132001	–	–	–	–	–	0	0,294	0	0	0	0	0	0	0	0	0	0	0
39:15:132309	–	–	–	–	–	0	0	0	0	0	0	0	0	0	0	0	0	0
39:15:132322	–	–	–	–	–	0	0	0	0	0	0	0	0	0	0	0	0	0
39:15:132325	–	–	–	–	–	0	0	0	0	0	0	0	0	0	0	0	0	0
39:15:132332	–	–	–	–	–	0	0,4189	0	0	0	0	0	0	0	0	0	0	0
39:15:132605	–	–	–	–	–	0	0	0,078	0	0	0	0	0	0	0	0	0	0
39:15:132606	–	–	–	–	–	0	0	0	0	0	0	0	0	0	0,145	0	0	0
39:15:132609	–	–	–	–	–	0	0	0	0	0	0	0	0	0	0	0	0	0
39:15:132901	–	–	–	–	–	0	0,21	0	0	0	0	0,252	0	0	0	0	0	0
39:15:133009	–	–	–	–	–	0	0	0	0	0	0	0	0	0	0,807	0,914	1,066	0
39:15:133211	–	–	–	–	–	0	6,439	4,2564	6,5014	3,691	0,436	0	0	0	0	0	0	0
39:15:133302	–	–	–	–	–	0	0	0	0,168	0	0	0	0	0	0	0	0	0
39:15:140302	–	–	–	–	–	0	0	0	0	0	0	0	0	0	0	0	0	0
39:15:140422	–	–	–	–	–	0	0	0	0	0	0	0	0	0	0	0	0	0
39:15:140502	–	–	–	–	–	0	0	0	0	0	0	0	0,875	0	0	0	0	0
39:15:140504	–	–	–	–	–	0	0	0	0	0	0	0	0	0	0	0	0	0,35
39:15:140505	–	–	–	–	–	0	0	0,42	0,63	0	0	0	0	0	0	0	0	0
39:15:140506	–	–	–	–	–	0	0	0	0	0	0	0	0	0	0	0	0	0
39:15:140507	–	–	–	–	–	0	0	0	0	0	0	0	0	0	0	0	0	0
39:15:140603	–	–	–	–	–	0	0,252	0	0	0	0	0	0	0	0	0	0	0
39:15:140904	–	–	–	–	–	0	0	0	0	0	0	0	0	0	0	0,14	0	0
39:15:140909	–	–	–	–	–	0	0,4911	0	0	0	0	0	0	0	0	0	0	0

Наименование / Кадастровый квартал	Ретроспективный период							Перспективный период										
	2018 г.	2019 г.	2020 г.	2021 г.	2022 г.	2023 г.	2024 г.	2025 г.	2026 г.	2027 г.	2028 г.	2029 г.	2030 г.	2031 г.	2032 г.	2033 г.	2034 г.	2035 г.
39:15:140924	–	–	–	–	–	0	0	0	0	0,349	0,383	0,146	0,083	0	0	0	0	0
39:15:141717	–	–	–	–	–	0,0615	0,8218	0	0	0	0	0	0	0	0	0	0	0
39:15:141804	–	–	–	–	–	0	0,2822	0	0	0	0	0	0	0	0	0	0	0
39:15:141902	–	–	–	–	–	0	0	0	0,306	0	0	0	0	0	0	0	0	0
39:15:142016	–	–	–	–	–	0	0	0,173	0	0	0	0	0	0	0	0	0,101	0,095
39:15:142023	–	–	–	–	–	0	0	0	0	0	0	0	0	0,35	0	0,175	0	0
39:15:142025	–	–	–	–	–	0	0	0	0,336	0	0,7	0,7	0,7	0,7	0	0	0	0
39:15:150405	–	–	–	–	–	0	0	0	0	0	0	0	0	0	0	0	0	0
39:15:150502	–	–	–	–	–	0,0629	0	0	0	0	0	0	0	0	0	0	0	0
39:15:150525	–	–	–	–	–	0	0	0,0626	0	0	0	0	0	0	0	0	0	0
39:15:150801	–	–	–	–	–	0	0	0,166	0	0	0	0	0	0	0	0	0	0
39:15:150809	–	–	–	–	–	0	0	0	0	0	0	0	0	0	0	0	0	0
39:15:150824	–	–	–	–	–	0	0	0	0	0	0	0	0	0	0	0	0	0
39:15:150846	–	–	–	–	–	0,0607	0	0	0	0	0	0	0	0	0	0	0	0
39:15:150849	–	–	–	–	–	0	0	0,415	0	0	0	0	0	0	0	0	0	0
39:15:150905	–	–	–	–	–	0	0	0	0	0	0	0	0	0	0	0	0,088	0,214
39:15:150909	–	–	–	–	–	0	0,7418	0,127	0	0,115	0	0	0	0	0	0	0	0
39:15:151101	–	–	–	–	–	0	0	0,445	0,98	0,367	0,009	0,547	0,523	0,155	0	0	0	0
39:15:151305	–	–	–	–	–	0	0,2671	0,578	0	0	0	0	0	0	0	0	0	0
39:15:151401	–	–	–	–	–	0	0,084	0	0	0	0	0	0	0	0	0	0	0
39:15:150851	–	–	–	–	–	0,0084	0	0	0	0	0	0	0	0	0	0	0	0
39:15:132327	–	–	–	–	–	0,0565	0	0	0	0	0	0	0	0	0	0	0	0
39:15:111603	–	–	–	–	–	0,0649	0	0	0	0	0	0	0	0	0	0	0	0
39:15:130804	–	–	–	–	–	0,0211	0	0	0	0	0	0	0	0	0	0	0	0
39:15:130410	–	–	–	–	–	0,0178	0	0	0	0	0	0	0	0	0	0	0	0
39:15:131933	–	–	–	–	–	0,0272	0	0	0	0	0	0	0	0	0	0	0	0
39:15:150521	–	–	–	–	–	0,0074	0	0	0	0	0	0	0	0	0	0	0	0
39:15:130910	–	–	–	–	–	0,0458	0	0	0	0	0	0	0	0	0	0	0	0
39:15:120722	–	–	–	–	–	0,0585	0	0	0	0	0	0	0	0	0	0	0	0
39:15:133202	–	–	–	–	–	0,0141	0	0	0	0	0	0	0	0	0	0	0	0
39:15:000000	–	–	–	–	–	1,0577	0	0	0	0	0	0	0	0	0	0	0	0
39:15:121032	–	–	–	–	–	0,0231	0	0	0	0	0	0	0	0	0	0	0	0
39:15:120702	–	–	–	–	–	0,0087	0	0	0	0	0	0	0	0	0	0	0	0
39:15:130910	–	–	–	–	–	0,0509	0	0	0	0	0	0	0	0	0	0	0	0
39:15:141622	–	–	–	–	–	0,0035	0	0	0	0	0	0	0	0	0	0	0	0
39:15:150830	–	–	–	–	–	0,0192	0	0	0	0	0	0	0	0	0	0	0	0
39:15:110703	–	–	–	–	–	0,0176	0	0	0	0	0	0	0	0	0	0	0	0
39:15:110602	–	–	–	–	–	0,0611	0	0	0	0	0	0	0	0	0	0	0	0

Прирост тепловой нагрузки на ГВС в проектируемых зданиях общественно-делового и производственного фонда на каждом этапе в каждом элементе территориального деления представлен в таблице 4.7.

Таблица 4.7. Прирост тепловой нагрузки на ГВС в проектируемых зданиях общественно-делового и производственного фонда на период разработки Схемы теплоснабжения

Наименование / Кадастровый квартал	Ретроспективный период							Перспективный период										
	2018 г.	2019 г.	2020 г.	2021 г.	2022 г.	2023 г.	2024 г.	2025 г.	2026 г.	2027 г.	2028 г.	2029 г.	2030 г.	2031 г.	2032 г.	2033 г.	2034 г.	2035 г.
Прирост тепловой нагрузки на ГВС в О/Д и производственном фонде, Гкал/ч	–	–	–	–	0,82	0,58	3,55	0,62	0,74	0,40	0,46	0,77	0,56	0,51	0,13	0,12	0,14	0,26
Прирост накопительным итогом, Гкал/ч	–	–	–	–	0,82	1,40	4,95	5,56	6,30	6,70	7,16	7,93	8,49	9,00	9,13	9,25	9,39	9,65
Прирост по кадастровым кварталам:																		
39:15:110504	–	–	–	–	–	0	0,0098	0	0	0,013	0	0	0	0	0	0	0,01	0
39:15:110607	–	–	–	–	–	0	0	0	0	0	0	0	0	0	0	0	0	0
39:15:110633	–	–	–	–	–	0	0,3711	0	0	0	0	0	0	0	0	0	0	0
39:15:110834	–	–	–	–	–	0	0,0171	0	0	0,002	0	0	0	0	0	0	0	0
39:15:110905	–	–	–	–	–	0	0	0	0	0	0	0	0	0	0	0	0	0
39:15:111008	–	–	–	–	–	0	0	0	0	0	0	0	0	0	0	0	0	0
39:15:111012	–	–	–	–	–	0	0	0,014	0	0	0	0	0	0	0	0	0	0
39:15:111016	–	–	–	–	–	0	0	0	0	0	0	0	0	0	0	0	0	0
39:15:111106	–	–	–	–	–	0	0	0	0	0	0	0	0	0	0	0	0	0
39:15:111402	–	–	–	–	–	0	0	0	0	0	0	0	0	0	0	0	0	0
39:15:111501	–	–	–	–	–	0	0	0	0	0	0	0	0	0	0	0	0	0
39:15:111502	–	–	–	–	–	0,0735	0	0	0	0	0	0	0	0	0	0	0	0
39:15:120306	–	–	–	–	–	0	0,1549	0,0122	0	0	0	0	0	0	0	0	0	0
39:15:120307	–	–	–	–	–	0	0	0	0	0	0	0	0	0	0	0	0	0
39:15:120311	–	–	–	–	–	0	0	0	0	0,032	0,007	0	0	0	0	0	0	0
39:15:120320	–	–	–	–	–	0	0	0	0	0	0	0	0	0	0	0	0	0
39:15:120322	–	–	–	–	–	0	0	0	0	0	0	0	0	0	0,014	0	0	0
39:15:120814	–	–	–	–	–	0	0	0	0	0,027	0,145	0,032	0	0	0	0	0	0
39:15:120907	–	–	–	–	–	0	0	0	0	0	0	0	0	0	0,011	0	0	0
39:15:121042	–	–	–	–	–	0	0	0	0	0	0	0	0	0	0	0	0	0
39:15:121305	–	–	–	–	–	0	0	0	0	0	0	0	0	0	0	0	0	0
39:15:121538	–	–	–	–	–	0	0	0	0	0	0	0	0	0	0	0	0	0
39:15:130303	–	–	–	–	–	0	0	0	0	0	0	0	0	0,061	0	0	0	0
39:15:130806	–	–	–	–	–	0	0	0	0	0	0	0	0	0	0,049	0	0	0
39:15:131007	–	–	–	–	–	0	0	0	0	0	0	0	0	0	0	0	0	0
39:15:131501	–	–	–	–	–	0	0	0	0	0	0	0	0	0	0	0	0	0
39:15:131503	–	–	–	–	–	0	0	0	0	0	0	0	0	0	0	0	0	0
39:15:131604	–	–	–	–	–	0	0	0	0	0	0	0	0	0	0	0	0	0
39:15:131703	–	–	–	–	–	0	0	0	0	0	0	0	0	0	0	0	0	0
39:15:131821	–	–	–	–	–	0	0	0	0	0	0	0	0	0	0	0	0	0
39:15:131913	–	–	–	–	–	0	0	0,035	0	0	0	0,244	0	0,061	0	0	0	0
39:15:132001	–	–	–	–	–	0	0,0854	0	0	0	0	0	0	0	0	0	0	0
39:15:132309	–	–	–	–	–	0	0	0	0	0	0	0	0	0	0	0	0	0

Наименование / Ка- дастровый квартал	Ретроспективный период							Перспективный период										
	2018 г.	2019 г.	2020 г.	2021 г.	2022 г.	2023 г.	2024 г.	2025 г.	2026 г.	2027 г.	2028 г.	2029 г.	2030 г.	2031 г.	2032 г.	2033 г.	2034 г.	2035 г.
39:15:132322	–	–	–	–	–	0	0	0	0	0	0	0	0	0	0	0	0	0
39:15:132325	–	–	–	–	–	0	0	0	0	0	0	0	0	0	0	0	0	0
39:15:132332	–	–	–	–	–	0	0,1217	0	0	0	0	0	0	0	0	0	0	0
39:15:132605	–	–	–	–	–	0	0	0,04	0	0	0	0	0	0	0	0	0	0
39:15:132606	–	–	–	–	–	0	0	0	0	0	0	0	0	0	0,009	0	0	0
39:15:132609	–	–	–	–	–	0	0	0	0	0	0	0	0	0	0	0	0	0
39:15:132901	–	–	–	–	–	0	0,061	0	0	0	0	0,123	0	0	0	0	0	0
39:15:133009	–	–	–	–	–	0	0	0	0	0	0	0	0	0	0,045	0,045	0,053	0
39:15:133211	–	–	–	–	–	0	1,8704	0,2342	0,3622	0,188	0,024	0	0	0	0	0	0	0
39:15:133302	–	–	–	–	–	0	0	0	0,0488	0	0	0	0	0	0	0	0	0
39:15:140302	–	–	–	–	–	0	0	0	0	0	0	0	0	0	0	0	0	0
39:15:140422	–	–	–	–	–	0	0	0	0	0	0	0	0	0	0	0	0	0
39:15:140502	–	–	–	–	–	0	0	0	0	0	0	0	0,305	0	0	0	0	0
39:15:140504	–	–	–	–	–	0	0	0	0	0	0	0	0	0	0	0	0	0,122
39:15:140505	–	–	–	–	–	0	0	0,122	0,183	0	0	0	0	0	0	0	0	0
39:15:140506	–	–	–	–	–	0	0	0	0	0	0	0	0	0	0	0	0	0
39:15:140507	–	–	–	–	–	0	0	0	0	0	0	0	0	0	0	0	0	0
39:15:140603	–	–	–	–	–	0	0,0732	0	0	0	0	0	0	0	0	0	0	0
39:15:140904	–	–	–	–	–	0	0	0	0	0	0	0	0	0	0	0,018	0	0
39:15:140909	–	–	–	–	–	0	0,1426	0	0	0	0	0	0	0	0	0	0	0
39:15:140924	–	–	–	–	–	0	0	0	0	0,043	0,026	0,048	0,005	0	0	0	0	0
39:15:141717	–	–	–	–	–	0,0179	0,2387	0	0	0	0	0	0	0	0	0	0	0
39:15:141804	–	–	–	–	–	0	0,082	0	0	0	0	0	0	0	0	0	0	0
39:15:141902	–	–	–	–	–	0	0	0	0	0	0	0	0	0	0	0	0	0
39:15:142016	–	–	–	–	–	0	0	0,02	0	0	0	0	0	0	0	0	0,039	0,037
39:15:142023	–	–	–	–	–	0	0	0	0	0	0	0	0	0,122	0	0,061	0	0
39:15:142025	–	–	–	–	–	0	0	0	0,0976	0	0,244	0,244	0,244	0,244	0	0	0	0
39:15:150405	–	–	–	–	–	0	0	0	0	0	0	0	0	0	0	0	0	0
39:15:150502	–	–	–	–	–	0,0183	0	0	0	0	0	0	0	0	0	0	0	0
39:15:150525	–	–	–	–	–	0	0	0,0182	0	0	0	0	0	0	0	0	0	0
39:15:150801	–	–	–	–	–	0	0	0,0488	0	0	0	0	0	0	0	0	0	0
39:15:150809	–	–	–	–	–	0	0	0	0	0	0	0	0	0	0	0	0	0
39:15:150824	–	–	–	–	–	0	0	0	0	0	0	0	0	0	0	0	0	0
39:15:150846	–	–	–	–	–	0,0176	0	0	0	0	0	0	0	0	0	0	0	0
39:15:150849	–	–	–	–	–	0	0	0,0081	0	0	0	0	0	0	0	0	0	0
39:15:150905	–	–	–	–	–	0	0	0	0	0	0	0	0	0	0	0	0,034	0,105
39:15:150909	–	–	–	–	–	0	0,2155	0,016	0	0,039	0	0	0	0	0	0	0	0
39:15:151101	–	–	–	–	–	0	0	0,012	0,05	0,052	0,015	0,081	0,006	0,018	0	0	0	0
39:15:151305	–	–	–	–	–	0	0,0776	0,035	0	0	0	0	0	0	0	0	0	0
39:15:151401	–	–	–	–	–	0	0,0244	0	0	0	0	0	0	0	0	0	0	0
39:15:150851	–	–	–	–	–	0,0024	0	0	0	0	0	0	0	0	0	0	0	0

Наименование / Ка- дастровый квартал	Ретроспективный период							Перспективный период										
	2018 г.	2019 г.	2020 г.	2021 г.	2022 г.	2023 г.	2024 г.	2025 г.	2026 г.	2027 г.	2028 г.	2029 г.	2030 г.	2031 г.	2032 г.	2033 г.	2034 г.	2035 г.
39:15:132327	–	–	–	–	–	0,0164	0	0	0	0	0	0	0	0	0	0	0	0
39:15:111603	–	–	–	–	–	0,0188	0	0	0	0	0	0	0	0	0	0	0	0
39:15:130804	–	–	–	–	–	0,0061	0	0	0	0	0	0	0	0	0	0	0	0
39:15:130410	–	–	–	–	–	0,0052	0	0	0	0	0	0	0	0	0	0	0	0
39:15:131933	–	–	–	–	–	0,0079	0	0	0	0	0	0	0	0	0	0	0	0
39:15:150521	–	–	–	–	–	0,0022	0	0	0	0	0	0	0	0	0	0	0	0
39:15:130910	–	–	–	–	–	0,0133	0	0	0	0	0	0	0	0	0	0	0	0
39:15:120722	–	–	–	–	–	0,017	0	0	0	0	0	0	0	0	0	0	0	0
39:15:133202	–	–	–	–	–	0,0041	0	0	0	0	0	0	0	0	0	0	0	0
39:15:000000	–	–	–	–	–	0,3072	0	0	0	0	0	0	0	0	0	0	0	0
39:15:121032	–	–	–	–	–	0,0067	0	0	0	0	0	0	0	0	0	0	0	0
39:15:120702	–	–	–	–	–	0,0025	0	0	0	0	0	0	0	0	0	0	0	0
39:15:130910	–	–	–	–	–	0,0148	0	0	0	0	0	0	0	0	0	0	0	0
39:15:141622	–	–	–	–	–	0,001	0	0	0	0	0	0	0	0	0	0	0	0
39:15:150830	–	–	–	–	–	0,0056	0	0	0	0	0	0	0	0	0	0	0	0
39:15:110703	–	–	–	–	–	0,0051	0	0	0	0	0	0	0	0	0	0	0	0
39:15:110602	–	–	–	–	–	0,0177	0	0	0	0	0	0	0	0	0	0	0	0

Общий прирост тепловой нагрузки на отопление, вентиляцию и ГВС в проектируемых и сносимых жилых, общественно-деловых и производственных зданиях на каждом этапе в каждом элементе территориального деления представлен в таблице 4.8.

Таблица 4.8. Общий прирост тепловой нагрузки на отопление, вентиляцию и ГВС в проектируемых и сносимых жилых, общественно-деловых и производственных зданиях на период разработки Схемы теплоснабжения

Наименование / Кадастровый квартал	Ретроспективный период							Перспективный период										
	2018 г.	2019 г.	2020 г.	2021 г.	2022 г.	2023 г.	2024 г.	2025 г.	2026 г.	2027 г.	2028 г.	2029 г.	2030 г.	2031 г.	2032 г.	2033 г.	2034 г.	2035 г.
Общий прирост тепловой нагрузки на отоп- ление, вент. и ГВС, Гкал/ч	23,42	23,04	29,7	22,24	36,42	23,78	49,94	29,87	26,04	22,71	19,10	17,39	16,55	15,28	14,55	13,49	13,35	11,03
в том числе:																		
отопление и вен- тиляция, Гкал/ч	17,31	16,9	21,6	15,27	26,61	15,39	33,65	21,18	19,40	15,83	12,02	11,15	11,38	10,14	9,73	9,00	8,97	6,69
ГВС, Гкал/ч	6,11	6,14	8,1	6,97	9,81	8,40	16,29	8,70	6,64	6,87	7,09	6,24	5,17	5,14	4,82	4,49	4,38	4,34
накопительным итогом:																		
Всего по город- скому округу, Гкал/ч	23,42	46,5	76,2	98,4	134,8	158,58	208,53	238,40	264,44	287,14	306,25	323,64	340,20	355,48	370,03	383,52	396,86	407,90
Прирост по кадастровым кварталам:																		
39:15:110504	—	—	—	—	—	0	0,2384	0	0	0,223	0	0	0	0	0	0	0,09	0
39:15:110604	—	—	—	—	—	0,1152	0	0	0	0	0	0	0	0	0	0	0	0
39:15:110631						0	0,5615	0,6015	0	0	0	0	0	0	0	0	0	0
39:15:110633	—	—	—	—	—	0	1,7795	0,4062	1,3809	0,336	0,336	0,336	0,336	0	0	0	0	0
39:15:110646	—	—	—	—	—	0	0,0514	0	0	0	0	0	0	0	0	0	0	0
39:15:110805	—	—	—	—	—	0	0,8205	0	0	0	0	0	0	0	0	0	0	0
39:15:110819	—	—	—	—	—	0	0	0	0	0	0	0,0088	0	0	0	0	0	0
39:15:110832	—	—	—	—	—	0,6213	0	0	0	0	0,327	0	0	0,4905	0,654	0,981	0	0
39:15:110834	—	—	—	—	—	0	0,2888	0,0734	0,0734	0,03	0	0	0	0	0	0	0	0
39:15:110836	—	—	—	—	—	0	0,7131	0	0	0	0	0	0	0	0	0	0	0
39:15:110843	—	—	—	—	—	0,2724	0	0	0	0	0	0	0	0	0	0	0	0
39:15:110851	—	—	—	—	—	0,0523	0	0	0	0	0	0	0	0	0	0	0	0
39:15:110906	—	—	—	—	—	0	0,0436	0	0	0	0	0	0	0	0	0	0	0
39:15:111014	—	—	—	—	—	0	0,0626	0	0	0	0	0	0	0	0	0	0	0
39:15:111504	—	—	—	—	—	0	2,1523	0	0	0	0	0	0	0	0	0	0	0
39:15:120311	—	—	—	—	—	0	0	0	0	0,286	0,145	0	0	0,306	0,306	0,306	0,306	0,306
39:15:120715	—	—	—	—	—	0	0	0	0	0	1,5585	0	0	0	0	0	0	0
39:15:120721	—	—	—	—	—	1,0219	0	0	0	0	0	0	0	0	0	0	0	0
39:15:120814	—	—	—	—	—	0	-0,0069	0	0,5414	0,7832	1,0952	0,7822	0,6982	0,6982	0,7004	0	0	0
39:15:120907	—	—	—	—	—	0,0137	1,4668	0	0	0,179	0	0	0	0	0,024	0	0	0
39:15:121028	—	—	—	—	—	0,3426	0,1952	0	0	0	0	0	0	0	0	0	0	0
39:15:121033	—	—	—	—	—	0,7347	0	0	0	0	0	0	0	0	0	0	0	0

Наименование / Кадастровый квартал	Ретроспективный период							Перспективный период										
	2018 г.	2019 г.	2020 г.	2021 г.	2022 г.	2023 г.	2024 г.	2025 г.	2026 г.	2027 г.	2028 г.	2029 г.	2030 г.	2031 г.	2032 г.	2033 г.	2034 г.	2035 г.
39:15:121305	—	—	—	—	—	0,0788	0	0	0	0	0	0	0	0	0	0	0	0
39:15:121312	—	—	—	—	—	0	0	0,1115	0	0	0	0	0	0	0	0	0	0
39:15:121327	—	—	—	—	—	0	0	0	0,2532	0,2532	0,3187	0,2532	0,2532	0	0	0	0	0
39:15:121328	—	—	—	—	—	0	0,9084	0	0	0	0	0	0	0	0	0	0	0
39:15:121605	—	—	—	—	—	0	0	0	0	1,0052	1,4403	1,635	0	0	0	0	0	0
39:15:130301	—	—	—	—	—	0	0,0125	0	0	0	0	0	0	0	0	0	0	0
39:15:130302	—	—	—	—	—	1,0366	0	0,8291	0	1,46	0,981	0,981	0,981	0,981	0,981	0,981	0,981	0,981
39:15:130303	—	—	—	—	—	0	0	0	0	0	0	0	0	0,236	0,981	0,981	0,981	0,981
39:15:130508	—	—	—	—	—	-0,0268	0,1163	0	0	0	0	0	0	0	0	0	0	0
39:15:130710	—	—	—	—	—	0,5861	3,6718	1,1152	0	2,6294	1,4955	1,308	0,654	1,308	0	0	0	0
39:15:130712	—	—	—	—	—	0	4,5561	1,7044	0	1,825	1,635	0	0	0	0	0	0	0
39:15:130802	—	—	—	—	—	1,0806	0	0	0	0	0	0	0	0	0	0	0	0
39:15:130806	—	—	—	—	—	0	0	0	0	0	0	0	0	0,1406	0,3156	0	0	0
39:15:131005	—	—	—	—	—	0	0,6517	0	0	0,6015	0,5355	0,5355	0,5355	0,5355	0	0	0	0
39:15:131007	—	—	—	—	—	0,7416	0,7802	3,9784	0	0,73	0,981	0,654	0,654	0	0	0,8457	0	0
39:15:131828	—	—	—	—	—	0,4037	0	0	0	0	0	0	0	0	0	0	0	0
39:15:131913	—	—	—	—	—	2,4961	0,9901	0,331	0	0	0,537	1,1315	1,3185	0,236	0,4905	0,4905	0,969	0
39:15:131919	—	—	—	—	—	0	2,18	0	0,3018	0	0	0	0	0	0	0	0	0
39:15:131923	—	—	—	—	—	0	1,1135	0,8544	0	0	1,6458	0	0	0	0	0	0	0
39:15:131924	—	—	—	—	—	-0,0143	0	0	0,2038	0,2265	0,2265	0,2265	0,2265	0,2265	0,2269	0,0228	0	0
39:15:132001	—	—	—	—	—	0,4837	0,9208	0,4779	0,4779	0	0	0	0	0	0	0	0	0
39:15:132002	—	—	—	—	—	0,0738	0	0	0	0	0	0	0	0	0	0	0	0
39:15:132501	—	—	—	—	—	0	0	2,005	0	0	0	0	0	0	0	0	0	0
39:15:132510	—	—	—	—	—	0	0	0	0,3331	0	0	0	0	0	0	0	0	0
39:15:132524	—	—	—	—	—	0	0,2154	0	0	0	0	0	0	0	0	0	0	0
39:15:132604	—	—	—	—	—	0	0	1,4953	0	0	0	0	0	0	0	0	0	0
39:15:132605	—	—	—	—	—	0,9769	0	0,118	0	0	0	0	0	0	0	0	0	0
39:15:132606	—	—	—	—	—	1,1937	0	0	0,151	0,151	0,151	0,151	0,151	0,151	0,305	0	0	0
39:15:132801	—	—	—	—	—	0	0	0	2,3541	0	0	0	0	0	0	0	0	0
39:15:132901	—	—	—	—	—	4,0766	0,271	0,1665	0,666	1,3695	0	1,803	1,071	0	0	0	0	0
39:15:133003	—	—	—	—	—	0	6,0753	0	0	0	0	0	0	0	0	0	0	0
39:15:133201	—	—	—	—	—	0,0993	0	0	0	0	0	0	0	0	0	0	0	0
39:15:133211	—	—	—	—	—	0	8,303	4,4906	6,8636	3,879	0,46	1,164	1,164	0	0	0	0	0
39:15:133303	—	—	—	—	—	0	0	0	0	0	0	0	0	0	0	0	0	0
39:15:140421	—	—	—	—	—	0	1,3679	0	0	0	0	0	0	0	0	0	0	0
39:15:140502	—	—	—	—	—	0	0	0	0,365	0,365	0,654	0,327	1,18	0,327	0	0	1,308	0,327
39:15:140505	—	—	—	—	—	0	0	1,272	0,813	0	0	0	0,327	0	0,8175	0	0	0,981
39:15:140506	—	—	—	—	—	0	0,1875	0	0	0	0,1486	0	0	0	0	0	0	0
39:15:140904	—	—	—	—	—	0	0	0	0,1576	0,1576	0,1576	0,1576	0,1576	0,1576	0,1574	0,158	0	0
39:15:141202	—	—	—	—	—	0,1092	0	0	0	0	0	0	0	0	0	0	0	0
39:15:141311	—	—	—	—	—	0,8477	0	1,1376	1,2639	0,737	0,654	0,4905	0	0	0	0	0	0

Наименование / Кадастровый квартал	Ретроспективный период							Перспективный период										
	2018 г.	2019 г.	2020 г.	2021 г.	2022 г.	2023 г.	2024 г.	2025 г.	2026 г.	2027 г.	2028 г.	2029 г.	2030 г.	2031 г.	2032 г.	2033 г.	2034 г.	2035 г.
39:15:141312	—	—	—	—	—	0	0,3024	0	0	0	0	0	0	0	0	0	0	0
39:15:141602	—	—	—	—	—	0	0	0	0	0	0	0	0,246	0,246	0	0	0	0
39:15:141706	—	—	—	—	—	0	0,0375	0	0	0	0	0	0	0	0	0	0	0
39:15:141712	—	—	—	—	—	0	0,0597	0	0	0	0	0	0	0	0	0	0	0
39:15:141717	—	—	—	—	—	1,1438	2,4477	2,3554	2,8881	0,523	0,8499	0,327	0	0,981	0,4994	0,5036	0	0
39:15:141804	—	—	—	—	—	0	0,3642	0	0	0	0	0	0,4638	0,4638	0,4638	0,4638	0,4638	0
39:15:142015	—	—	—	—	—	0,9561	0	0,8119	0	0	0	0	0	0	0	0	0	0
39:15:142016	—	—	—	—	—	0	0	0,193	0	0	0	0	0,394	0,394	0,5862	0,5862	0,7262	0,7182
39:15:142023	—	—	—	—	—	0	0	0	0	0	0,327	0,327	0	1,78	1,635	1,871	1,635	1,635
39:15:142025	—	—	—	—	—	1,7261	0	0	5,3974	1,9358	1,4345	1,4345	2,252	2,579	1,635	1,4715	1,635	1,635
39:15:150525	—	—	—	—	—	0	1,0163	0,6283	0	0,365	0,327	0,327	0,327	0,327	0,327	0,327	0,357	0,357
39:15:150708	—	—	—	—	—	0	0,0824	0	0	0	0	0	0	0	0	0	0	0
39:15:150801	—	—	—	—	—	0	1,7389	1,5035	0	0	0	0	0	0	0	0	0	0
39:15:150808	—	—	—	—	—	0	0,1766	0	0	0	0	0	0	0	0	0	0	0
39:15:150825	—	—	—	—	—	0	0,1125	0	0	0	0	0	0	0	0	0	0	0
39:15:150839	—	—	—	—	—	0	0	0,0796	0	0	0	0	0	0	0	0	0	0
39:15:150840	—	—	—	—	—	0,3032	0	0,5419	0	0,2807	0,2499	0,2499	0,2499	0,2499	0,2499	0,2499	0,357	0,357
39:15:150852	—	—	—	—	—	0	0	0	0	0,7865	0	0	0	0	0	0	0	0
39:15:150909	—	—	—	—	—	0	0,9573	0,143	0	0,154	0	1,962	2,2952	2,2952	2,2952	2,2952	2,2952	1,962
39:15:151103	—	—	—	—	—	0	0	0,6015	0	0,6241	0	0	0	0	0	0	0	0
39:15:151305	—	—	—	—	—	0	0,7347	0,613	0	0	0	0	0	0	0	0	0	0
39:15:110408	—	—	—	—	—	0	-0,0287	0	0	0	0	0	0	0	0	0	0	0
39:15:110643	—	—	—	—	—	0	-0,1794	0	0	0	0	0	0	0	0	0	0	0
39:15:110833	—	—	—	—	—	-0,0425	0	0	0	0	0	0	0	0	0	0	0	0
39:15:120315	—	—	—	—	—	0	-0,012	0	0	0	0	0	0	0	0	0	0	0
39:15:121008	—	—	—	—	—	-0,009	0	0	0	0	0	0	0	0	0	0	0	0
39:15:121023	—	—	—	—	—	0	-0,039	0	0	0	0	0	0	0	0	0	0	0
39:15:130406	—	—	—	—	—	-0,0199	0	0	0	0	0	0	0	0	0	0	0	0
39:15:130414	—	—	—	—	—	-0,0432	0	0	0	0	0	0	0	0	0	0	0	0
39:15:130908	—	—	—	—	—	-0,0128	0	0	0	0	0	0	0	0	0	0	0	0
39:15:131802	—	—	—	—	—	0	-0,0568	0	0	0	0	0	0	0	0	0	0	0
39:15:132506	—	—	—	—	—	0	-0,1149	0	0	0	0	0	0	0	0	0	0	0
39:15:133212	—	—	—	—	—	-0,0157	0	0	0	0	0	0	0	0	0	0	0	0
39:15:141605	—	—	—	—	—	-0,0157	0	0	0	0	0	0	0	0	0	0	0	0
39:15:141607	—	—	—	—	—	-0,013	0	0	0	0	0	0	0	0	0	0	0	0
39:15:141612	—	—	—	—	—	-0,0517	0	0	0	0	0	0	0	0	0	0	0	0
39:15:142010	—	—	—	—	—	-0,0211	-0,0157	0	0	0	0	0	0	0	0	0	0	0
39:15:150401	—	—	—	—	—	0	-0,0279	0	0	0	0	0	0	0	0	0	0	0
39:15:150403	—	—	—	—	—	0	-0,1135	0	0	0	0	0	0	0	0	0	0	0
39:15:150807	—	—	—	—	—	0	-0,1129	0	0	0	0	0	0	0	0	0	0	0
39:15:150817	—	—	—	—	—	-0,0214	0	0	0	0	0	0	0	0	0	0	0	0

Наименование / Кадастровый квартал	Ретроспективный период							Перспективный период										
	2018 г.	2019 г.	2020 г.	2021 г.	2022 г.	2023 г.	2024 г.	2025 г.	2026 г.	2027 г.	2028 г.	2029 г.	2030 г.	2031 г.	2032 г.	2033 г.	2034 г.	2035 г.
39:15:120312	—	—	—	—	—	0	-0,0095	0	0	0	0	0	0	0	0	0	0	0
39:15:121011	—	—	—	—	—	0	-0,0574	0	0	0	0	0	0	0	0	0	0	0
39:15:132530	—	—	—	—	—	0	-0,0764	0	0	0	0	0	0	0	0	0	0	0
39:15:142003	—	—	—	—	—	0	-0,0101	0	0	0	0	0	0	0	0	0	0	0
39:15:150508	—	—	—	—	—	0	-0,0798	0	0	0	0	0	0	0	0	0	0	0
39:15:111509	—	—	—	—	—	0	-0,0517	0	0	0	0	0	0	0	0	0	0	0
39:15:110703	—	—	—	—	—	0,0227	-0,0192	0	0	0	0	0	0	0	0	0	0	0
39:15:111814	—	—	—	—	—	0	-0,0075	0	0	0	0	0	0	0	0	0	0	0
39:15:150405	—	—	—	—	—	0	-0,0332	0	0	0	0	0	0	0	0	0	0	0
39:15:150910	—	—	—	—	—	0	-0,0267	0	0	0	0	0	0	0	0	0	0	0
39:15:110607	—	—	—	—	—	0	0	0	0	0	0	0	0	0	0	0	0	0
39:15:110905	—	—	—	—	—	0	0	0	0	0	0	0	0	0	0	0	0	0
39:15:111008	—	—	—	—	—	0	0	0	0	0	0	0	0	0	0	0	0	0
39:15:111012	—	—	—	—	—	0	0	0,224	0	0	0	0	0	0	0	0	0	0
39:15:111016	—	—	—	—	—	0	0	0	0	0	0	0	0	0	0	0	0	0
39:15:111106	—	—	—	—	—	0	0	0	0	0	0	0	0	0	0	0	0	0
39:15:111402	—	—	—	—	—	0	0	0	0	0	0	0	0	0	0	0	0	0
39:15:111501	—	—	—	—	—	0	0	0	0	0	0	0	0	0	0	0	0	0
39:15:111502	—	—	—	—	—	0,3265	0	0	0	0	0	0	0	0	0	0	0	0
39:15:120306	—	—	—	—	—	0	0,6882	0,0922	0	0	0	0	0	0	0	0	0	0
39:15:120307	—	—	—	—	—	0	0	0	0	0	0	0	0	0	0	0	0	0
39:15:120320	—	—	—	—	—	0	0	0	0	0	0	0	0	0	0	0	0	0
39:15:120322	—	—	—	—	—	0	0	0	0	0	0	0	0	0	0,045	0	0	0
39:15:121042	—	—	—	—	—	0	0	0	0	0	0	0	0	0	0	0	0	0
39:15:121538	—	—	—	—	—	0	0	0,0377	0	0	0	0	0	0	0	0	0	0
39:15:131501	—	—	—	—	—	0	0	0	0	0	0	0	0	0	0	0	0	0
39:15:131503	—	—	—	—	—	0	0	0	0	0	0	0	0	0	0	0	0	0
39:15:131604	—	—	—	—	—	0	0	0	0	0	0	0	0	0	0	0	0	0
39:15:131703	—	—	—	—	—	0	0	0	0	0	0	0	0	0	0	0	0	0
39:15:131821	—	—	—	—	—	0	0	0	0	0	0	0	0	0	0	0	0	0
39:15:132309	—	—	—	—	—	0	0	0	0	0	0	0	0	0	0	0	0	0
39:15:132322	—	—	—	—	—	0	0	0	0	0	0	0	0	0	0	0	0	0
39:15:132325	—	—	—	—	—	0	0	0	0	0	0	0	0	0	0	0	0	0
39:15:132332	—	—	—	—	—	0	0,5406	0	0	0	0	0	0	0	0	0	0	0
39:15:132609	—	—	—	—	—	0	0	0	0	0	0	0	0	0	0	0	0	0
39:15:133009	—	—	—	—	—	0	0	0	0	0	0	0	0	0	0,852	0,959	1,119	0
39:15:133302	—	—	—	—	—	0	0	0	0,2168	0	0	0	0	0	0	0	0	0
39:15:140302	—	—	—	—	—	0	0	0	0	0	0	0	0	0	0	0	0	0
39:15:140422	—	—	—	—	—	0	0	0	0	0	0	0	0	0	0	0	0	0
39:15:140504	—	—	—	—	—	0	0	0	0	0	0	0	0	0	0	0	0	0,472
39:15:140507	—	—	—	—	—	0	0	0	0	0	0	0	0	0	0	0	0	0

Наименование / Кадастровый квартал	Ретроспективный период							Перспективный период										
	2018 г.	2019 г.	2020 г.	2021 г.	2022 г.	2023 г.	2024 г.	2025 г.	2026 г.	2027 г.	2028 г.	2029 г.	2030 г.	2031 г.	2032 г.	2033 г.	2034 г.	2035 г.
39:15:140603	—	—	—	—	—	0	0,3252	0	0	0	0	0	0	0	0	0	0	0
39:15:140909	—	—	—	—	—	0	0,6337	0	0	0	0	0	0	0	0	0	0	0
39:15:140924	—	—	—	—	—	0	0	0	0	0,392	0,409	0,194	0,088	0	0	0	0	0
39:15:141902	—	—	—	—	—	0	0	0	0,306	0	0	0	0	0	0	0	0	0
39:15:150502	—	—	—	—	—	0,0812	0	0	0	0	0	0	0	0	0	0	0	0
39:15:150809	—	—	—	—	—	0	0	0	0	0	0	0	0	0	0	0	0	0
39:15:150824	—	—	—	—	—	0	0	0	0	0	0	0	0	0	0	0	0	0
39:15:150846	—	—	—	—	—	0,0783	0	0	0	0	0	0	0	0	0	0	0	0
39:15:150849	—	—	—	—	—	0	0	0,4231	0	0	0	0	0	0	0	0	0	0
39:15:150905	—	—	—	—	—	0	0	0	0	0	0	0	0	0	0	0	0,122	0,319
39:15:151101	—	—	—	—	—	0	0	0,457	1,03	0,419	0,024	0,628	0,529	0,173	0	0	0	0
39:15:151401	—	—	—	—	—	0	0,1084	0	0	0	0	0	0	0	0	0	0	0
39:15:150851	—	—	—	—	—	0,0108	0	0	0	0	0	0	0	0	0	0	0	0
39:15:132327	—	—	—	—	—	0,0729	0	0	0	0	0	0	0	0	0	0	0	0
39:15:111603	—	—	—	—	—	0,0837	0	0	0	0	0	0	0	0	0	0	0	0
39:15:130804	—	—	—	—	—	0,0272	0	0	0	0	0	0	0	0	0	0	0	0
39:15:130410	—	—	—	—	—	0,023	0	0	0	0	0	0	0	0	0	0	0	0
39:15:131933	—	—	—	—	—	0,0351	0	0	0	0	0	0	0	0	0	0	0	0
39:15:150521	—	—	—	—	—	0,0096	0	0	0	0	0	0	0	0	0	0	0	0
39:15:130910	—	—	—	—	—	0,1248	0	0	0	0	0	0	0	0	0	0	0	0
39:15:120722	—	—	—	—	—	0,0755	0	0	0	0	0	0	0	0	0	0	0	0
39:15:133202	—	—	—	—	—	0,0182	0	0	0	0	0	0	0	0	0	0	0	0
39:15:000000	—	—	—	—	—	1,3649	0	0	0	0	0	0	0	0	0	0	0	0
39:15:121032	—	—	—	—	—	0,0298	0	0	0	0	0	0	0	0	0	0	0	0
39:15:120702	—	—	—	—	—	0,0112	0	0	0	0	0	0	0	0	0	0	0	0
39:15:141622	—	—	—	—	—	0,0045	0	0	0	0	0	0	0	0	0	0	0	0
39:15:150830	—	—	—	—	—	0,0248	0	0	0	0	0	0	0	0	0	0	0	0
39:15:110602	—	—	—	—	—	0,0788	0	0	0	0	0	0	0	0	0	0	0	0

4.2. Прогнозы изменения объемов потребления тепловой энергии на каждом этапе за счет нового строительства и сноса зданий, сгруппированные по расчетным элементам территориального деления с разделением по видам теплоснабжения и по видам новой застройки

Обобщенные прогнозные приросты потребления тепловой энергии на каждом этапе с разделением по видам перспективной застройки представлены в таблице 4.9.

Таблица 4.9. Обобщенные прогнозные приросты потребления тепловой энергии на каждом этапе с разделением по видам перспективной застройки

Год	Потребление тепловой энергии, тыс. Гкал/год														
	Многоэтажный жилищный фонд			Средне- и малозэтажный жилищный фонд			Общественно-деловая и производственная застройка			Вычитаемые нагрузки за счет сноса			Всего		
	отопление и вент.	ГВС (средн.)	всего	отопление и вент.	ГВС (средн.)	всего	отопление и вент.	ГВС (средн.)	всего	отопление и вент.	ГВС (средн.)	всего	отопление и вент.	ГВС (средн.)	всего
2025	24,903	55,423	80,326	6,620	12,650	19,270	16,738	5,187	21,925	0	0	0	48,261	73,260	121,521
2026	19,705	42,109	61,814	4,170	7,590	11,760	20,333	6,248	26,581	0	0	0	44,208	55,947	100,155
2027	17,775	38,327	56,102	6,860	12,780	19,640	11,560	3,336	14,896	0	0	0	36,195	54,443	90,638
2028	19,045	48,455	67,500	3,970	7,370	11,340	4,372	3,882	8,254	0	0	0	27,387	59,707	87,094
2029	12,771	33,042	45,813	7,180	13,040	20,220	5,463	6,503	11,966	0	0	0	25,414	52,585	77,999
2030	12,464	24,503	36,967	8,500	14,350	22,850	4,971	4,718	9,689	0	0	0	25,935	43,571	69,506
2031	14,696	31,319	46,015	4,870	7,740	12,610	3,544	4,263	7,807	0	0	0	23,110	43,322	66,432
2032	15,573	33,656	49,229	4,040	5,870	9,910	2,556	1,078	3,634	0	0	0	22,169	40,604	62,773
2033	15,006	33,075	48,081	2,710	3,720	6,430	2,801	1,045	3,846	0	0	0	20,517	37,840	58,357
2034	14,066	30,599	44,665	3,330	5,130	8,460	3,043	1,145	4,188	0	0	0	20,439	36,874	57,313
2035	11,259	30,006	41,265	2,480	4,360	6,840	1,503	2,225	3,728	0	0	0	15,242	36,591	51,833
Всего	177,263	400,514	577,777	54,73	94,6	149,33	76,884	39,63	116,514	0	0	0	308,877	534,744	843,621

Приросты общего потребления тепловой энергии по годам расчетного периода и нарастающим итогом представлены на рисунке 4.2.

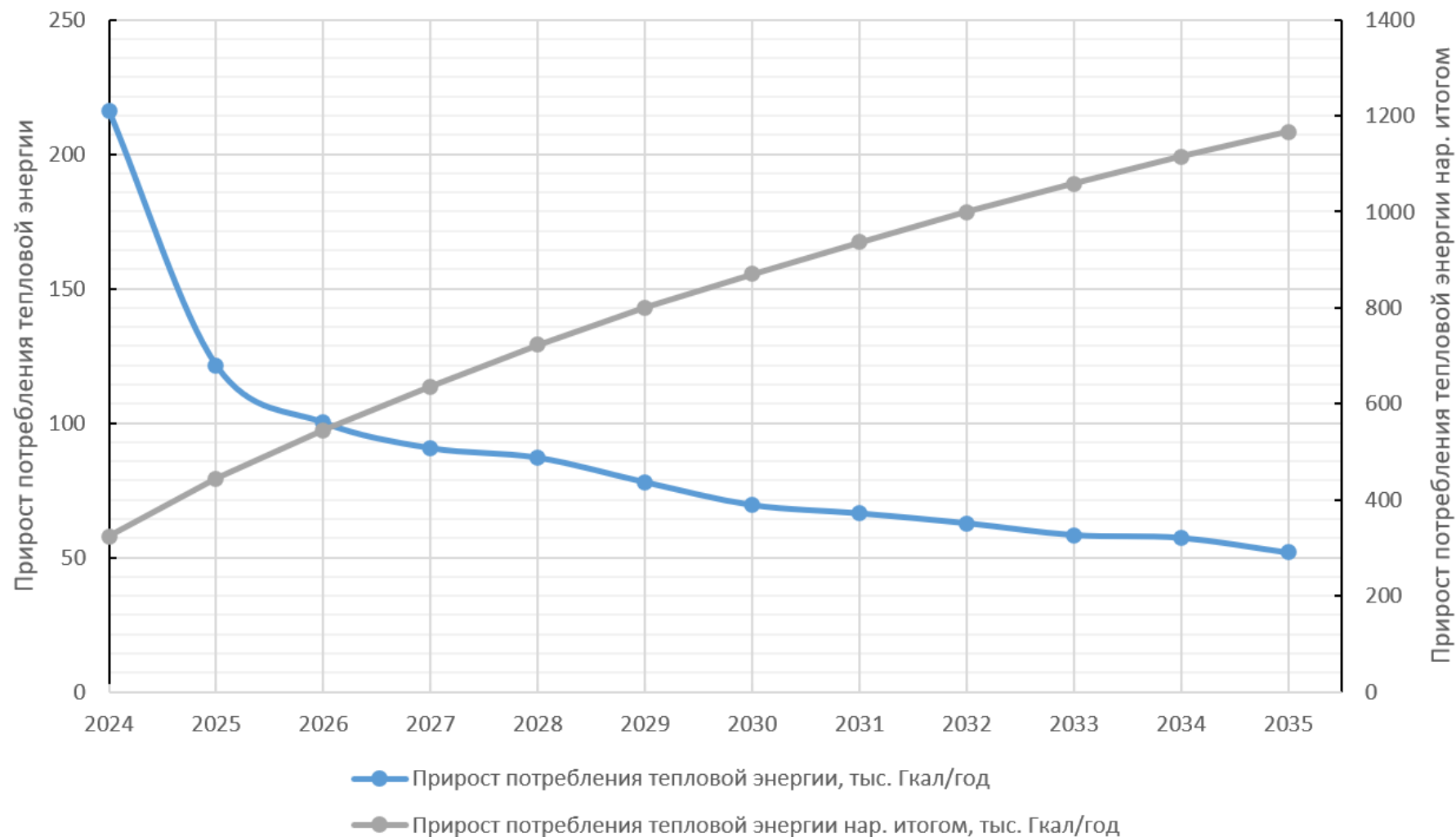


Рисунок 4.2. Прирост общего потребления тепловой энергии

Прирост потребления тепловой энергии на отопление и вентиляцию в проектируемых жилых зданиях на каждом этапе в каждом элементе территориального деления представлен в таблице 4.10.

Таблица 4.10. Прирост потребления тепловой энергии на отопление и вентиляцию в проектируемых жилых зданиях на период разработки Схемы теплоснабжения

Наименование / Кадастровый квартал	Ретроспективный период							Перспективный период										
	2018 г.	2019 г.	2020 г.	2021 г.	2022 г.	2023 г.	2024 г.	2025 г.	2026 г.	2027 г.	2028 г.	2029 г.	2030 г.	2031 г.	2032 г.	2033 г.	2034 г.	2035 г.
Прирост потребления тепловой энергии на отопление и вент. в жил. фонде, тыс.Гкал	39,5	38,5	49,2	34,8	47,5	32,63	53,54	31,52	23,88	24,64	23,02	19,95	20,96	19,57	19,61	17,72	17,40	13,74
в том числе:																		
Многоэтажный жилищный фонд, тыс.Гкал	–	–	–	–	–	32,3	45,83	24,90	19,71	17,78	19,05	12,77	12,46	14,70	15,57	15,01	14,07	11,26
Средне- и малоэтажный жилищный фонд, тыс.Гкал	–	–	–	–	–	0,35	7,71	6,62	4,17	6,86	3,97	7,18	8,5	4,87	4,04	2,71	3,33	2,48
накопительным итогом:																		
Всего по городскому округу, тыс.Гкал	39,45	77,97	127,20	162,00	209,52	242,15	295,70	327,22	351,10	375,73	398,75	418,70	439,66	459,23	478,84	496,56	513,95	527,69
Прирост по кадастровым кварталам:																		
39:15:110504	–	–	–	–	–	0	0,296	0	0	0	0	0	0	0	0	0	0	0
39:15:110604	–	–	–	–	–	0,175	0	0	0	0	0	0	0	0	0	0	0	0
39:15:110631	–	–	–	–	–	0	0,852	0,903	0	0	0	0	0	0	0	0	0	0
39:15:110633	–	–	–	–	–	0	0,198	0,6	2,112	0,603	0,603	0,603	0,603	0	0	0	0	0
39:15:110646	–	–	–	–	–	0	0,078	0	0	0	0	0	0	0	0	0	0	0
39:15:110805	–	–	–	–	–	0	1,245	0	0	0	0	0	0	0	0	0	0	0
39:15:110819	–	–	–	–	–	0	0	0	0	0	0	0,014	0	0	0	0	0	0
39:15:110832	–	–	–	–	–	0,943	0	0	0	0	0,433	0	0	0,65	0,866	1,299	0	0
39:15:110834	–	–	–	–	–	0	0,339	0,136	0,136	0	0	0	0	0	0	0	0	0
39:15:110836	–	–	–	–	–	0	1,082	0	0	0	0	0	0	0	0	0	0	0
39:15:110843	–	–	–	–	–	0,413	0	0	0	0	0	0	0	0	0	0	0	0
39:15:110851	–	–	–	–	–	0,079	0	0	0	0	0	0	0	0	0	0	0	0
39:15:110906	–	–	–	–	–	0	0,066	0	0	0	0	0	0	0	0	0	0	0
39:15:111014	–	–	–	–	–	0	0,095	0	0	0	0	0	0	0	0	0	0	0
39:15:111504	–	–	–	–	–	0	3,266	0	0	0	0	0	0	0	0	0	0	0
39:15:120311	–	–	–	–	–	0	0	0	0	0	0	0	0	0,568	0,568	0,568	0,568	0,568
39:15:120715	–	–	–	–	–	0	0	0	0	0	2,089	0	0	0	0	0	0	0
39:15:120721	–	–	–	–	–	1,551	0	0	0	0	0	0	0	0	0	0	0	0
39:15:120814	–	–	–	–	–	0	0	0	0,88	1,111	1,111	1,111	1,111	1,111	1,115	0	0	0
39:15:120907	–	–	–	–	–	0,021	2,226	0	0	0,246	0	0	0	0	0	0	0	0
39:15:121028	–	–	–	–	–	0,52	0,296	0	0	0	0	0	0	0	0	0	0	0
39:15:121033	–	–	–	–	–	1,115	0	0	0	0	0	0	0	0	0	0	0	0
39:15:121305	–	–	–	–	–	0,119	0	0	0	0	0	0	0	0	0	0	0	0
39:15:121312	–	–	–	–	–	0	0	0,167	0	0	0	0	0	0	0	0	0	0
39:15:121327	–	–	–	–	–	0	0	0	0,341	0,341	0,442	0,341	0,341	0	0	0	0	0

Наименование / Ка- дастровый квартал	Ретроспективный период							Перспективный период										
	2018 г.	2019 г.	2020 г.	2021 г.	2022 г.	2023 г.	2024 г.	2025 г.	2026 г.	2027 г.	2028 г.	2029 г.	2030 г.	2031 г.	2032 г.	2033 г.	2034 г.	2035 г.
39:15:121328	–	–	–	–	–	0	1,378	0	0	0	0	0	0	0	0	0	0	0
39:15:121605	–	–	–	–	–	0	0	0	0	1,431	1,907	2,165	0	0	0	0	0	0
39:15:130301	–	–	–	–	–	0	0,019	0	0	0	0	0	0	0	0	0	0	0
39:15:130302	–	–	–	–	–	1,573	0	1,047	0	2,079	1,299	1,299	1,299	1,299	1,299	1,299	1,299	1,299
39:15:130303	–	–	–	–	–	0	0	0	0	0	0	0	0	0	1,299	1,299	1,299	1,299
39:15:130508	–	–	–	–	–	0	0,176	0	0	0	0	0	0	0	0	0	0	0
39:15:130710	–	–	–	–	–	0,889	5,571	1,591	0	3,743	1,98	1,732	0,866	1,732	0	0	0	0
39:15:130712	–	–	–	–	–	0	6,913	2,389	0	2,598	2,165	0	0	0	0	0	0	0
39:15:130802	–	–	–	–	–	1,64	0	0	0	0	0	0	0	0	0	0	0	0
39:15:130806	–	–	–	–	–	0	0	0	0	0	0	0	0	0,218	0,218	0	0	0
39:15:131005	–	–	–	–	–	0	0,989	0	0	0,903	0,752	0,752	0,752	0,752	0	0	0	0
39:15:131007	–	–	–	–	–	1,125	1,184	5,716	0	1,039	1,299	0,866	0,866	0	0	1,12	0	0
39:15:131828	–	–	–	–	–	0,612	0	0	0	0	0	0	0	0	0	0	0	0
39:15:131913	–	–	–	–	–	3,787	1,502	0	0	0	0,862	0,26	1,882	0	0,65	0,65	1,28	0
39:15:131919	–	–	–	–	–	0	3,308	0	0,453	0	0	0	0	0	0	0	0	0
39:15:131923	–	–	–	–	–	0	1,69	1,217	0	0	2,18	0	0	0	0	0	0	0
39:15:131924	–	–	–	–	–	0	0	0	0,265	0,295	0,295	0,295	0,295	0,295	0,296	0,03	0	0
39:15:132001	–	–	–	–	–	0,734	0,821	0,768	0,768	0	0	0	0	0	0	0	0	0
39:15:132002	–	–	–	–	–	0,112	0	0	0	0	0	0	0	0	0	0	0	0
39:15:132501	–	–	–	–	–	0	0	3,008	0	0	0	0	0	0	0	0	0	0
39:15:132510	–	–	–	–	–	0	0	0	0,5	0	0	0	0	0	0	0	0	0
39:15:132524	–	–	–	–	–	0	0,327	0	0	0	0	0	0	0	0	0	0	0
39:15:132604	–	–	–	–	–	0	0	2,17	0	0	0	0	0	0	0	0	0	0
39:15:132605	–	–	–	–	–	1,482	0	0	0	0	0	0	0	0	0	0	0	0
39:15:132606	–	–	–	–	–	1,811	0	0	0,273	0,273	0,273	0,273	0,273	0,273	0,273	0	0	0
39:15:132801	–	–	–	–	–	0	0	0	3,397	0	0	0	0	0	0	0	0	0
39:15:132901	–	–	–	–	–	6,185	0	0,22	0,88	2,026	0	2,004	1,503	0	0	0	0	0
39:15:133003	–	–	–	–	–	0	9,218	0	0	0	0	0	0	0	0	0	0	0
39:15:133201	–	–	–	–	–	0,151	0	0	0	0	0	0	0	0	0	0	0	0
39:15:133211	–	–	–	–	–	0	0	0	0	0	0	1,969	1,969	0	0	0	0	0
39:15:133303	–	–	–	–	–	0	0	0	0	0	0	0	0	0	0	0	0	0
39:15:140421	–	–	–	–	–	0	2,076	0	0	0	0	0	0	0	0	0	0	0
39:15:140502	–	–	–	–	–	0	0	0	0,52	0,52	0,866	0,433	0	0,433	0	0	1,732	0,433
39:15:140505	–	–	–	–	–	0	0	1,039	0	0	0	0	0,433	0	1,083	0	0	1,299
39:15:140506	–	–	–	–	–	0	0,285	0	0	0	0,251	0	0	0	0	0	0	0
39:15:140904	–	–	–	–	–	0	0	0	0,286	0,286	0,286	0,286	0,286	0,286	0,285	0	0	0
39:15:141202	–	–	–	–	–	0,166	0	0	0	0	0	0	0	0	0	0	0	0
39:15:141311	–	–	–	–	–	1,286	0	1,595	1,791	1,049	0,866	0,65	0	0	0	0	0	0
39:15:141312	–	–	–	–	–	0	0,459	0	0	0	0	0	0	0	0	0	0	0
39:15:141602	–	–	–	–	–	0	0	0	0	0	0	0	0,382	0,382	0	0	0	0
39:15:141706	–	–	–	–	–	0	0,057	0	0	0	0	0	0	0	0	0	0	0

Наименование / Кадастровый квартал	Ретроспективный период							Перспективный период										
	2018 г.	2019 г.	2020 г.	2021 г.	2022 г.	2023 г.	2024 г.	2025 г.	2026 г.	2027 г.	2028 г.	2029 г.	2030 г.	2031 г.	2032 г.	2033 г.	2034 г.	2035 г.
39:15:141712	–	–	–	–	–	0	0,091	0	0	0	0	0	0	0	0	0	0	0
39:15:141717	–	–	–	–	–	1,615	2,105	3,365	4,137	0,756	1,189	0,433	0	1,299	0,661	0,667	0	0
39:15:141804	–	–	–	–	–	0	0	0	0	0	0	0	0,848	0,848	0,848	0,848	0,848	0
39:15:142015	–	–	–	–	–	1,451	0	1,173	0	0	0	0	0	0	0	0	0	0
39:15:142016	–	–	–	–	–	0	0	0	0	0	0	0	0,612	0,612	0,911	0,911	0,911	0,911
39:15:142023	–	–	–	–	–	0	0	0	0	0	0,433	0,433	0	1,732	2,165	2,165	2,165	2,165
39:15:142025	–	–	–	–	–	2,619	0	0	7,136	2,314	0,65	0,65	1,732	2,165	2,165	1,949	2,165	2,165
39:15:150525	–	–	–	–	–	0	1,542	0,779	0	0,52	0,433	0,433	0,433	0,433	0,433	0,433	0,501	0,501
39:15:150708	–	–	–	–	–	0	0,125	0	0	0	0	0	0	0	0	0	0	0
39:15:150801	–	–	–	–	–	0	2,638	1,831	0	0	0	0	0	0	0	0	0	0
39:15:150808	–	–	–	–	–	0	0,268	0	0	0	0	0	0	0	0	0	0	0
39:15:150825	–	–	–	–	–	0	0,171	0	0	0	0	0	0	0	0	0	0	0
39:15:150839	–	–	–	–	–	0	0	0,119	0	0	0	0	0	0	0	0	0	0
39:15:150840	–	–	–	–	–	0,46	0	0,787	0	0,421	0,351	0,351	0,351	0,351	0,351	0,351	0,501	0,501
39:15:150852	–	–	–	–	–	0	0	0	0	1,18	0	0	0	0	0	0	0	0
39:15:150909	–	–	–	–	–	0	0	0	0	0	0	2,598	4,127	4,127	4,127	4,127	4,127	2,598
39:15:151103	–	–	–	–	–	0	0	0,903	0	0,901	0	0	0	0	0	0	0	0
39:15:151305	–	–	–	–	–	0	0,592	0	0	0	0	0	0	0	0	0	0	0

Прирост потребления тепловой энергии на ГВС в проектируемых жилых зданиях на каждом этапе в каждом элементе территориального деления представлен в таблице 4.11.

Таблица 4.11. Прирост потребления тепловой энергии на ГВС в проектируемых жилых зданиях на период разработки Схемы теплоснабжения

Наименование / Кадастровый квартал	Ретроспективный период							Перспективный период										
	2018 г.	2019 г.	2020 г.	2021 г.	2022 г.	2023 г.	2024 г.	2025 г.	2026 г.	2027 г.	2028 г.	2029 г.	2030 г.	2031 г.	2032 г.	2033 г.	2034 г.	2035 г.
Прирост потребления тепловой энергии на ГВС в жил. фонде, тыс.Гкал	51,47	51,72	68,23	58,72	76,15	66,19	108,59	68,07	49,70	51,11	55,83	46,08	38,85	39,06	39,53	36,80	35,73	34,37
в том числе:																		
Многоэтажный жилищный фонд, тыс.Гкал	–	–	–	–	–	65,5	93,31	55,42	42,11	38,33	48,46	33,04	24,50	31,32	33,66	33,08	30,60	30,01
Средне- и малоэтажный жилищный фонд, тыс.Гкал	–	–	–	–	–	0,70	15,28	12,65	7,59	12,78	7,37	13,04	14,35	7,74	5,87	3,72	5,13	4,36
накопительным итогом:																		
Всего по городскому округу, тыс. Гкал	51,47	103,19	171,43	230,14	306,30	372,49	481,08	549,15	598,85	649,96	705,78	751,87	790,72	829,78	869,30	906,10	941,83	976,19
Прирост по кадастровым кварталам:																		

Наименование / Ка- дастровый квартал	Ретроспективный период							Перспективный период										
	2018 г.	2019 г.	2020 г.	2021 г.	2022 г.	2023 г.	2024 г.	2025 г.	2026 г.	2027 г.	2028 г.	2029 г.	2030 г.	2031 г.	2032 г.	2033 г.	2034 г.	2035 г.
39:15:110504	–	–	–	–	–	0	0,6	0	0	0	0	0	0	0	0	0	0	0
39:15:110604	–	–	–	–	–	0,355	0	0	0	0	0	0	0	0	0	0	0	0
39:15:110631	–	–	–	–	–	0	1,728	1,731	0	0	0	0	0	0	0	0	0	0
39:15:110633	–	–	–	–	–	0	0,402	1,205	3,827	0,601	0,601	0,601	0,601	0	0	0	0	0
39:15:110646	–	–	–	–	–	0	0,158	0	0	0	0	0	0	0	0	0	0	0
39:15:110805	–	–	–	–	–	0	2,525	0	0	0	0	0	0	0	0	0	0	0
39:15:110819	–	–	–	–	–	0	0	0	0	0	0	0,024	0	0	0	0	0	0
39:15:110832	–	–	–	–	–	1,912	0	0	0	0	1,154	0	0	1,731	2,308	3,462	0	0
39:15:110834	–	–	–	–	–	0	0,688	0,116	0,116	0	0	0	0	0	0	0	0	0
39:15:110836	–	–	–	–	–	0	2,195	0	0	0	0	0	0	0	0	0	0	0
39:15:110843	–	–	–	–	–	0,838	0	0	0	0	0	0	0	0	0	0	0	0
39:15:110851	–	–	–	–	–	0,161	0	0	0	0	0	0	0	0	0	0	0	0
39:15:110906	–	–	–	–	–	0	0,134	0	0	0	0	0	0	0	0	0	0	0
39:15:111014	–	–	–	–	–	0	0,193	0	0	0	0	0	0	0	0	0	0	0
39:15:111504	–	–	–	–	–	0	6,623	0	0	0	0	0	0	0	0	0	0	0
39:15:120311	–	–	–	–	–	0	0	0	0	0	0	0	0	0,48	0,48	0,48	0,48	0,48
39:15:120715	–	–	–	–	–	0	0	0	0	0	5,409	0	0	0	0	0	0	0
39:15:120721	–	–	–	–	–	3,145	0	0	0	0	0	0	0	0	0	0	0	0
39:15:120814	–	–	–	–	–	0	0	0	1,309	1,775	1,775	1,775	1,775	1,775	1,777	0	0	0
39:15:120907	–	–	–	–	–	0,042	4,514	0	0	0,598	0	0	0	0	0	0	0	0
39:15:121028	–	–	–	–	–	1,054	0,601	0	0	0	0	0	0	0	0	0	0	0
39:15:121033	–	–	–	–	–	2,261	0	0	0	0	0	0	0	0	0	0	0	0
39:15:121305	–	–	–	–	–	0,242	0	0	0	0	0	0	0	0	0	0	0	0
39:15:121312	–	–	–	–	–	0	0	0,321	0	0	0	0	0	0	0	0	0	0
39:15:121327	–	–	–	–	–	0	0	0	0,871	0,871	1,048	0,871	0,871	0	0	0	0	0
39:15:121328	–	–	–	–	–	0	2,795	0	0	0	0	0	0	0	0	0	0	0
39:15:121605	–	–	–	–	–	0	0	0	0	3,178	5,083	5,77	0	0	0	0	0	0
39:15:130301	–	–	–	–	–	0	0,038	0	0	0	0	0	0	0	0	0	0	0
39:15:130302	–	–	–	–	–	3,19	0	3,113	0	4,616	3,462	3,462	3,462	3,462	3,462	3,462	3,462	3,462
39:15:130303	–	–	–	–	–	0	0	0	0	0	0	0	0	0	3,462	3,462	3,462	3,462
39:15:130508	–	–	–	–	–	0	0,358	0	0	0	0	0	0	0	0	0	0	0
39:15:130710	–	–	–	–	–	1,804	11,299	3,514	0	8,313	5,278	4,616	2,308	4,616	0	0	0	0
39:15:130712	–	–	–	–	–	0	14,02	5,53	0	5,77	5,77	0	0	0	0	0	0	0
39:15:130802	–	–	–	–	–	3,325	0	0	0	0	0	0	0	0	0	0	0	0
39:15:130806	–	–	–	–	–	0	0	0	0	0	0	0	0	0,377	0,377	0	0	0
39:15:131005	–	–	–	–	–	0	2,005	0	0	1,731	1,731	1,731	1,731	1,731	0	0	0	0
39:15:131007	–	–	–	–	–	2,282	2,401	12,382	0	2,308	3,462	2,308	2,308	0	0	2,985	0	0
39:15:131828	–	–	–	–	–	1,242	0	0	0	0	0	0	0	0	0	0	0	0
39:15:131913	–	–	–	–	–	7,681	3,047	0	0	0	1,339	0,619	4,153	0	1,731	1,731	3,433	0
39:15:131919	–	–	–	–	–	0	6,709	0	0,869	0	0	0	0	0	0	0	0	0
39:15:131923	–	–	–	–	–	0	3,427	2,702	0	0	5,808	0	0	0	0	0	0	0

Наименование / Ка- дастровый квартал	Ретроспективный период							Перспективный период										
	2018 г.	2019 г.	2020 г.	2021 г.	2022 г.	2023 г.	2024 г.	2025 г.	2026 г.	2027 г.	2028 г.	2029 г.	2030 г.	2031 г.	2032 г.	2033 г.	2034 г.	2035 г.
39:15:131924	–	–	–	–	–	0	0	0	0,736	0,818	0,818	0,818	0,818	0,818	0,82	0,083	0	0
39:15:132001	–	–	–	–	–	1,489	1,666	1,188	1,188	0	0	0	0	0	0	0	0	0
39:15:132002	–	–	–	–	–	0,227	0	0	0	0	0	0	0	0	0	0	0	0
39:15:132501	–	–	–	–	–	0	0	5,77	0	0	0	0	0	0	0	0	0	0
39:15:132510	–	–	–	–	–	0	0	0	0,958	0	0	0	0	0	0	0	0	0
39:15:132524	–	–	–	–	–	0	0,663	0	0	0	0	0	0	0	0	0	0	0
39:15:132604	–	–	–	–	–	0	0	4,574	0	0	0	0	0	0	0	0	0	0
39:15:132605	–	–	–	–	–	3,006	0	0	0	0	0	0	0	0	0	0	0	0
39:15:132606	–	–	–	–	–	3,673	0	0	0,261	0,261	0,261	0,261	0,261	0,261	0,261	0	0	0
39:15:132801	–	–	–	–	–	0	0	0	7,276	0	0	0	0	0	0	0	0	0
39:15:132901	–	–	–	–	–	12,545	0	0,59	2,36	4,052	0	4,616	3,462	0	0	0	0	0
39:15:133003	–	–	–	–	–	0	18,696	0	0	0	0	0	0	0	0	0	0	0
39:15:133201	–	–	–	–	–	0,306	0	0	0	0	0	0	0	0	0	0	0	0
39:15:133211	–	–	–	–	–	0	0	0	0	0	0	2,527	2,527	0	0	0	0	0
39:15:133303	–	–	–	–	–	0	0	0	0	0	0	0	0	0	0	0	0	0
39:15:140421	–	–	–	–	–	0	4,21	0	0	0	0	0	0	0	0	0	0	0
39:15:140502	–	–	–	–	–	0	0	0	1,154	1,154	2,308	1,154	0	1,154	0	0	4,616	1,154
39:15:140505	–	–	–	–	–	0	0	2,308	0	0	0	0	1,154	0	2,885	0	0	3,462
39:15:140506	–	–	–	–	–	0	0,577	0	0	0	0,325	0	0	0	0	0	0	0
39:15:140904	–	–	–	–	–	0	0	0	0,272	0,272	0,272	0,272	0,272	0,272	0,271	0	0	0
39:15:141202	–	–	–	–	–	0,336	0	0	0	0	0	0	0	0	0	0	0	0
39:15:141311	–	–	–	–	–	2,609	0	3,688	4,024	2,33	2,308	1,731	0	0	0	0	0	0
39:15:141312	–	–	–	–	–	0	0,931	0	0	0	0	0	0	0	0	0	0	0
39:15:141602	–	–	–	–	–	0	0	0	0	0	0	0	0,66	0,66	0	0	0	0
39:15:141706	–	–	–	–	–	0	0,115	0	0	0	0	0	0	0	0	0	0	0
39:15:141712	–	–	–	–	–	0	0,184	0	0	0	0	0	0	0	0	0	0	0
39:15:141717	–	–	–	–	–	3,275	4,269	7,407	9,04	1,613	2,766	1,154	0	3,462	1,762	1,777	0	0
39:15:141804	–	–	–	–	–	0	0	0	0	0	0	0	0,773	0,773	0,773	0,773	0,773	0
39:15:142015	–	–	–	–	–	2,942	0	2,501	0	0	0	0	0	0	0	0	0	0
39:15:142016	–	–	–	–	–	0	0	0	0	0	0	0	1,057	1,057	1,573	1,573	1,573	1,573
39:15:142023	–	–	–	–	–	0	0	0	0	0	1,154	1,154	0	4,616	5,77	5,77	5,77	5,77
39:15:142025	–	–	–	–	–	5,312	0	0	15,438	4,693	1,731	1,731	4,616	5,77	5,77	5,193	5,77	5,77
39:15:150525	–	–	–	–	–	0	3,128	1,731	0	1,154	1,154	1,154	1,154	1,154	1,154	1,154	1,154	1,154
39:15:150708	–	–	–	–	–	0	0,254	0	0	0	0	0	0	0	0	0	0	0
39:15:150801	–	–	–	–	–	0	5,351	4,088	0	0	0	0	0	0	0	0	0	0
39:15:150808	–	–	–	–	–	0	0,543	0	0	0	0	0	0	0	0	0	0	0
39:15:150825	–	–	–	–	–	0	0,346	0	0	0	0	0	0	0	0	0	0	0
39:15:150839	–	–	–	–	–	0	0	0,229	0	0	0	0	0	0	0	0	0	0
39:15:150840	–	–	–	–	–	0,933	0	1,654	0	0,808	0,808	0,808	0,808	0,808	0,808	0,808	1,154	1,154
39:15:150852	–	–	–	–	–	0	0	0	0	2,264	0	0	0	0	0	0	0	0
39:15:150909	–	–	–	–	–	0	0	0	0	0	0	6,925	4,082	4,082	4,082	4,082	4,082	6,925

Наименование / Кадастровый квартал	Ретроспективный период							Перспективный период										
	2018 г.	2019 г.	2020 г.	2021 г.	2022 г.	2023 г.	2024 г.	2025 г.	2026 г.	2027 г.	2028 г.	2029 г.	2030 г.	2031 г.	2032 г.	2033 г.	2034 г.	2035 г.
39:15:151103	–	–	–	–	–	0	0	1,731	0	1,927	0	0	0	0	0	0	0	0
39:15:151305	–	–	–	–	–	0	1,2	0	0	0	0	0	0	0	0	0	0	0

Снижение потребления тепловой энергии на отопление и вентиляцию в сносимых зданиях на каждом этапе в каждом элементе территориального деления представлено в таблице 4.12.

Таблица 4.12. Снижение потребления тепловой энергии на отопление и вентиляцию в сносимых зданиях на период разработки Схемы теплоснабжения

Наименование / Кадастровый квартал	Ретроспективный период							Перспективный период										
	2018 г.	2019 г.	2020 г.	2021 г.	2022 г.	2023 г.	2024 г.	2025 г.	2026 г.	2027 г.	2028 г.	2029 г.	2030 г.	2031 г.	2032 г.	2033 г.	2034 г.	2035 г.
Снижение потребления тепловой энергии на отопление и вент. в сносимых зданиях, тыс.Гкал	–	–	–	–	1,05	-0,6127	-2,1857	0	0	0	0	0	0	0	0	0	0	0
накопительным итогом:																		
Всего по городскому округу, тыс.Гкал	–	–	–	–	1,05	-1,6627	-3,8484	-3,8484	-3,8484	-3,8484	-3,8484	-3,8484	-3,8484	-3,8484	-3,8484	-3,8484	-3,8484	-3,8484
Снижение по кадастровым кварталам:																		
39:15:110408	–	–	–	–	–	0	-0,057	0	0	0	0	0	0	0	0	0	0	0
39:15:110643	–	–	–	–	–	0	-0,358	0	0	0	0	0	0	0	0	0	0	0
39:15:110833	–	–	–	–	–	-0,085	0,000	0	0	0	0	0	0	0	0	0	0	0
39:15:110834	–	–	–	–	–	0	-0,021	0	0	0	0	0	0	0	0	0	0	0
39:15:120315	–	–	–	–	–	0	-0,024	0	0	0	0	0	0	0	0	0	0	0
39:15:121008	–	–	–	–	–	-0,018	0	0	0	0	0	0	0	0	0	0	0	0
39:15:121023	–	–	–	–	–	0	-0,078	0	0	0	0	0	0	0	0	0	0	0
39:15:130406	–	–	–	–	–	-0,040	0	0	0	0	0	0	0	0	0	0	0	0
39:15:130414	–	–	–	–	–	-0,086	0	0	0	0	0	0	0	0	0	0	0	0
39:15:130508	–	–	–	–	–	-0,054	0	0	0	0	0	0	0	0	0	0	0	0
39:15:130908	–	–	–	–	–	-0,026	0	0	0	0	0	0	0	0	0	0	0	0
39:15:131802	–	–	–	–	–	0	-0,113	0	0	0	0	0	0	0	0	0	0	0
39:15:131924	–	–	–	–	–	-0,029	0	0	0	0	0	0	0	0	0	0	0	0
39:15:132506	–	–	–	–	–	0	-0,229	0	0	0	0	0	0	0	0	0	0	0
39:15:133212	–	–	–	–	–	-0,032	0	0	0	0	0	0	0	0	0	0	0	0
39:15:141605	–	–	–	–	–	-0,032	0	0	0	0	0	0	0	0	0	0	0	0
39:15:141607	–	–	–	–	–	-0,026	0	0	0	0	0	0	0	0	0	0	0	0
39:15:141612	–	–	–	–	–	-0,103	0	0	0	0	0	0	0	0	0	0	0	0
39:15:142010	–	–	–	–	–	-0,042	-0,031	0	0	0	0	0	0	0	0	0	0	0
39:15:150401	–	–	–	–	–	0	-0,056	0	0	0	0	0	0	0	0	0	0	0
39:15:150403	–	–	–	–	–	0	-0,226	0	0	0	0	0	0	0	0	0	0	0

Наименование / Кадастровый квартал	Ретроспективный период							Перспективный период										
	2018 г.	2019 г.	2020 г.	2021 г.	2022 г.	2023 г.	2024 г.	2025 г.	2026 г.	2027 г.	2028 г.	2029 г.	2030 г.	2031 г.	2032 г.	2033 г.	2034 г.	2035 г.
39:15:150807	–	–	–	–	–	0	-0,225	0	0	0	0	0	0	0	0	0	0	0
39:15:150817	–	–	–	–	–	-0,043	0	0	0	0	0	0	0	0	0	0	0	0
39:15:120312	–	–	–	–	–	0	-0,019	0	0	0	0	0	0	0	0	0	0	0
39:15:121011	–	–	–	–	–	0	-0,114	0	0	0	0	0	0	0	0	0	0	0
39:15:132530	–	–	–	–	–	0	-0,152	0	0	0	0	0	0	0	0	0	0	0
39:15:142003	–	–	–	–	–	0	-0,020	0	0	0	0	0	0	0	0	0	0	0
39:15:150508	–	–	–	–	–	0	-0,159	0	0	0	0	0	0	0	0	0	0	0
39:15:111509	–	–	–	–	–	0	-0,103	0	0	0	0	0	0	0	0	0	0	0
39:15:110703	–	–	–	–	–	0	-0,038	0	0	0	0	0	0	0	0	0	0	0
39:15:111814	–	–	–	–	–	0	-0,015	0	0	0	0	0	0	0	0	0	0	0
39:15:150405	–	–	–	–	–	0	-0,066	0	0	0	0	0	0	0	0	0	0	0
39:15:133211	–	–	–	–	–	0	-0,013	0	0	0	0	0	0	0	0	0	0	0
39:15:120814	–	–	–	–	–	0	-0,014	0	0	0	0	0	0	0	0	0	0	0
39:15:150910	–	–	–	–	–	0	-0,053	0	0	0	0	0	0	0	0	0	0	0

Снижение потребления тепловой энергии на ГВС в сносимых зданиях на каждом этапе в каждом элементе территориального деления представлено в таблице 4.13.

Таблица 4.13. Снижение потребления тепловой энергии на ГВС в сносимых зданиях на период разработки Схемы теплоснабжения

Наименование / Кадастровый квартал	Ретроспективный период							Перспективный период										
	2018 г.	2019 г.	2020 г.	2021 г.	2022 г.	2023 г.	2024 г.	2025 г.	2026 г.	2027 г.	2028 г.	2029 г.	2030 г.	2031 г.	2032 г.	2033 г.	2034 г.	2035 г.
Снижение потребления тепловой энергии на ГВС в сносимых зданиях, тыс.Гкал	–	–	–	–	0,42	-0,4337	-1,5475	0	0	0	0	0	0	0	0	0	0	0
накопительным итогом:																		
Всего по городскому округу, тыс.Гкал	–	–	–	–	0,42	-0,0137	-1,5612	-1,5612	-1,5612	-1,5612	-1,5612	-1,5612	-1,5612	-1,5612	-1,5612	-1,5612	-1,5612	-1,5612
Снижение по кадастровым кварталам:																		
39:15:110408	–	–	–	–	–	0	-0,041	0	0	0	0	0	0	0	0	0	0	0
39:15:110643	–	–	–	–	–	0	-0,253	0	0	0	0	0	0	0	0	0	0	0
39:15:110833	–	–	–	–	–	-0,060	0	0	0	0	0	0	0	0	0	0	0	0
39:15:110834	–	–	–	–	–	0	-0,015	0	0	0	0	0	0	0	0	0	0	0
39:15:120315	–	–	–	–	–	0	-0,017	0	0	0	0	0	0	0	0	0	0	0
39:15:121008	–	–	–	–	–	-0,013	0	0	0	0	0	0	0	0	0	0	0	0
39:15:121023	–	–	–	–	–	0	-0,055	0	0	0	0	0	0	0	0	0	0	0
39:15:130406	–	–	–	–	–	-0,028	0	0	0	0	0	0	0	0	0	0	0	0
39:15:130414	–	–	–	–	–	-0,061	0	0	0	0	0	0	0	0	0	0	0	0
39:15:130508	–	–	–	–	–	-0,038	0	0	0	0	0	0	0	0	0	0	0	0

Наименование / Ка- дастровый квартал	Ретроспективный период							Перспективный период										
	2018 г.	2019 г.	2020 г.	2021 г.	2022 г.	2023 г.	2024 г.	2025 г.	2026 г.	2027 г.	2028 г.	2029 г.	2030 г.	2031 г.	2032 г.	2033 г.	2034 г.	2035 г.
39:15:130908	–	–	–	–	–	-0,018	0	0	0	0	0	0	0	0	0	0	0	0
39:15:131802	–	–	–	–	–	0	-0,080	0	0	0	0	0	0	0	0	0	0	0
39:15:131924	–	–	–	–	–	-0,020	0	0	0	0	0	0	0	0	0	0	0	0
39:15:132506	–	–	–	–	–	0	-0,162	0	0	0	0	0	0	0	0	0	0	0
39:15:133212	–	–	–	–	–	-0,022	0	0	0	0	0	0	0	0	0	0	0	0
39:15:141605	–	–	–	–	–	-0,022	0	0	0	0	0	0	0	0	0	0	0	0
39:15:141607	–	–	–	–	–	-0,018	0	0	0	0	0	0	0	0	0	0	0	0
39:15:141612	–	–	–	–	–	-0,073	0	0	0	0	0	0	0	0	0	0	0	0
39:15:142010	–	–	–	–	–	-0,030	-0,022	0	0	0	0	0	0	0	0	0	0	0
39:15:150401	–	–	–	–	–	0	-0,039	0	0	0	0	0	0	0	0	0	0	0
39:15:150403	–	–	–	–	–	0	-0,160	0	0	0	0	0	0	0	0	0	0	0
39:15:150807	–	–	–	–	–	0	-0,159	0	0	0	0	0	0	0	0	0	0	0
39:15:150817	–	–	–	–	–	-0,030	0	0	0	0	0	0	0	0	0	0	0	0
39:15:120312	–	–	–	–	–	0	-0,013	0	0	0	0	0	0	0	0	0	0	0
39:15:121011	–	–	–	–	–	0	-0,081	0	0	0	0	0	0	0	0	0	0	0
39:15:132530	–	–	–	–	–	0	-0,108	0	0	0	0	0	0	0	0	0	0	0
39:15:142003	–	–	–	–	–	0	-0,014	0	0	0	0	0	0	0	0	0	0	0
39:15:150508	–	–	–	–	–	0	-0,113	0	0	0	0	0	0	0	0	0	0	0
39:15:111509	–	–	–	–	–	0	-0,073	0	0	0	0	0	0	0	0	0	0	0
39:15:110703	–	–	–	–	–	0	-0,027	0	0	0	0	0	0	0	0	0	0	0
39:15:111814	–	–	–	–	–	0	-0,011	0	0	0	0	0	0	0	0	0	0	0
39:15:150405	–	–	–	–	–	0	-0,047	0	0	0	0	0	0	0	0	0	0	0
39:15:133211	–	–	–	–	–	0	-0,009	0	0	0	0	0	0	0	0	0	0	0
39:15:120814	–	–	–	–	–	0	-0,010	0	0	0	0	0	0	0	0	0	0	0
39:15:150910	–	–	–	–	–	0	-0,038	0	0	0	0	0	0	0	0	0	0	0

Прирост потребления тепловой энергии на отопление и вентиляцию в проектируемых зданиях общественно-делового и производственного фонда на каждом этапе в каждом элементе территориального деления представлен в таблице 4.14.

Таблица 4.14. Прирост потребления тепловой энергии на отопление и вентиляцию в проектируемых зданиях общественно-делового и производственного фонда на период разработки Схемы теплоснабжения

Наименование / Ка- дастровый квартал	Ретроспективный период							Перспективный период										
	2018 г.	2019 г.	2020 г.	2021 г.	2022 г.	2023 г.	2024 г.	2025 г.	2026 г.	2027 г.	2028 г.	2029 г.	2030 г.	2031 г.	2032 г.	2033 г.	2034 г.	2035 г.
Прирост потребле- ния тепловой энер- гии на отопление и вент. в О/Д и произ- водственном фонде, тыс.Гкал	–	–	–	–	14,2	4,56	27,81	16,74	20,33	11,56	4,37	5,46	4,97	3,54	2,56	2,80	3,04	1,50

Наименование / Кадастровый квартал	Ретроспективный период							Перспективный период										
	2018 г.	2019 г.	2020 г.	2021 г.	2022 г.	2023 г.	2024 г.	2025 г.	2026 г.	2027 г.	2028 г.	2029 г.	2030 г.	2031 г.	2032 г.	2033 г.	2034 г.	2035 г.
Прирост накопительным итогом, тыс.Гкал	–	–	–	–	14,2	18,76	46,57	63,31	83,64	95,20	99,57	105,04	110,01	113,55	116,11	118,91	121,95	123,46
Прирост по кадастровым кварталам:																		
39:15:110504	–	–	–	–	–	0	0,077	0	0	0,479	0	0	0	0	0	0	0,182	0
39:15:110607	–	–	–	–	–	0	0,000	0	0	0	0	0	0	0	0	0	0	0
39:15:110633	–	–	–	–	–	0	2,911	0	0	0	0	0	0	0	0	0	0	0
39:15:110834	–	–	–	–	–	0	0,134	0	0	0,064	0	0	0	0	0	0	0	0
39:15:110905	–	–	–	–	–	0	0	0	0	0	0	0	0	0	0	0	0	0
39:15:111008	–	–	–	–	–	0	0	0	0	0	0	0	0	0	0	0	0	0
39:15:111012	–	–	–	–	–	0	0	0,479	0	0	0	0	0	0	0	0	0	0
39:15:111016	–	–	–	–	–	0	0	0	0	0	0	0	0	0	0	0	0	0
39:15:111106	–	–	–	–	–	0	0	0	0	0	0	0	0	0	0	0	0	0
39:15:111402	–	–	–	–	–	0	0	0	0	0	0	0	0	0	0	0	0	0
39:15:111501	–	–	–	–	–	0	0	0	0	0	0	0	0	0	0	0	0	0
39:15:111502	–	–	–	–	–	0,577	0	0	0	0	0	0	0	0	0	0	0	0
39:15:120306	–	–	–	–	–	0	1,215	0,182	0	0	0	0	0	0	0	0	0	0
39:15:120307	–	–	–	–	–	0	0	0	0	0	0	0	0	0	0	0	0	0
39:15:120311	–	–	–	–	–	0	0	0	0	0,579	0,315	0	0	0	0	0	0	0
39:15:120320	–	–	–	–	–	0	0	0	0	0	0	0	0	0	0	0	0	0
39:15:120322	–	–	–	–	–	0	0	0	0	0	0	0	0	0	0,071	0	0	0
39:15:120814	–	–	–	–	–	0	0	0	0	0,132	0,574	0,119	0	0	0	0	0	0
39:15:120907	–	–	–	–	–	0	0	0	0	0	0	0	0	0	0,029	0	0	0
39:15:121042	–	–	–	–	–	0	0	0	0	0	0	0	0	0	0	0	0	0
39:15:121305	–	–	–	–	–	0	0	0	0	0	0	0	0	0	0	0	0	0
39:15:121538	–	–	–	–	–	0	0	0,086	0	0	0	0	0	0	0	0	0	0
39:15:130303	–	–	–	–	–	0	0	0	0	0	0	0	0	0,399	0	0	0	0
39:15:130806	–	–	–	–	–	0	0	0	0	0	0	0	0	0	0,287	0	0	0
39:15:131007	–	–	–	–	–	0	0	0	0	0	0	0	0	0	0	0	0	0
39:15:131501	–	–	–	–	–	0	0	0	0	0	0	0	0	0	0	0	0	0
39:15:131503	–	–	–	–	–	0	0	0	0	0	0	0	0	0	0	0	0	0
39:15:131604	–	–	–	–	–	0	0	0	0	0	0	0	0	0	0	0	0	0
39:15:131703	–	–	–	–	–	0	0	0	0	0	0	0	0	0	0	0	0	0
39:15:131821	–	–	–	–	–	0	0	0	0	0	0	0	0	0	0	0	0	0
39:15:131913	–	–	–	–	–	0	0	0,675	0	0	0	1,595	0	0,399	0	0	0	0
39:15:132001	–	–	–	–	–	0	0,670	0	0	0	0	0	0	0	0	0	0	0
39:15:132309	–	–	–	–	–	0	0	0	0	0	0	0	0	0	0	0	0	0
39:15:132322	–	–	–	–	–	0	0	0	0	0	0	0	0	0	0	0	0	0
39:15:132325	–	–	–	–	–	0	0	0	0	0	0	0	0	0	0	0	0	0
39:15:132332	–	–	–	–	–	0	0,954	0	0	0	0	0	0	0	0	0	0	0
39:15:132605	–	–	–	–	–	0	0	0,178	0	0	0	0	0	0	0	0	0	0

Наименование / Ка- дастровый квартал	Ретроспективный период							Перспективный период										
	2018 г.	2019 г.	2020 г.	2021 г.	2022 г.	2023 г.	2024 г.	2025 г.	2026 г.	2027 г.	2028 г.	2029 г.	2030 г.	2031 г.	2032 г.	2033 г.	2034 г.	2035 г.
39:15:132606	–	–	–	–	–	0	0	0	0	0	0	0	0	0	0,33	0	0	0
39:15:132609	–	–	–	–	–	0	0	0	0	0	0	0	0	0	0	0	0	0
39:15:132901	–	–	–	–	–	0	0,479	0	0	0	0	0,574	0	0	0	0	0	0
39:15:133009	–	–	–	–	–	0	0,000	0	0	0	0	0	0	0	1,839	2,083	2,43	0
39:15:133211	–	–	–	–	–	0	14,672	9,7	14,817	8,412	0,994	0	0	0	0	0	0	0
39:15:133302	–	–	–	–	–	0	0	0	0,383	0	0	0	0	0	0	0	0	0
39:15:140302	–	–	–	–	–	0	0	0	0	0	0	0	0	0	0	0	0	0
39:15:140422	–	–	–	–	–	0	0	0	0	0	0	0	0	0	0	0	0	0
39:15:140502	–	–	–	–	–	0	0	0	0	0	0	0	1,995	0	0	0	0	0
39:15:140504	–	–	–	–	–	0	0	0	0	0	0	0	0	0	0	0	0	0,798
39:15:140505	–	–	–	–	–	0	0	0,957	1,436	0	0	0	0	0	0	0	0	0
39:15:140506	–	–	–	–	–	0	0	0	0	0	0	0	0	0	0	0	0	0
39:15:140507	–	–	–	–	–	0	0	0	0	0	0	0	0	0	0	0	0	0
39:15:140603	–	–	–	–	–	0	0,574	0	0	0	0	0	0	0	0	0	0	0
39:15:140904	–	–	–	–	–	0	0,000	0	0	0	0	0	0	0	0	0,319	0	0
39:15:140909	–	–	–	–	–	0	1,119	0	0	0	0	0	0	0	0	0	0	0
39:15:140924	–	–	–	–	–	0	0,000	0	0	0,795	0,873	0,333	0,189	0	0	0	0	0
39:15:141717	–	–	–	–	–	0,140	1,873	0	0	0	0	0	0	0	0	0	0	0
39:15:141804	–	–	–	–	–	0	0,643	0	0	0	0	0	0	0	0	0	0	0
39:15:141902	–	–	–	–	–	0	0	0	0,697	0	0	0	0	0	0	0	0	0
39:15:142016	–	–	–	–	–	0	0	0,394	0	0	0	0	0	0	0	0	0,23	0,217
39:15:142023	–	–	–	–	–	0	0	0	0	0	0	0	0	0,798	0	0,399	0	0
39:15:142025	–	–	–	–	–	0	0	0	0,766	0	1,595	1,595	1,595	1,595	0	0	0	0
39:15:150405	–	–	–	–	–	0	0	0	0	0	0	0	0	0	0	0	0	0
39:15:150502	–	–	–	–	–	0,143	0	0	0	0	0	0	0	0	0	0	0	0
39:15:150525	–	–	–	–	–	0	0	0,143	0	0	0	0	0	0	0	0	0	0
39:15:150801	–	–	–	–	–	0	0	0,378	0	0	0	0	0	0	0	0	0	0
39:15:150809	–	–	–	–	–	0	0	0	0	0	0	0	0	0	0	0	0	0
39:15:150824	–	–	–	–	–	0	0	0	0	0	0	0	0	0	0	0	0	0
39:15:150846	–	–	–	–	–	0,138	0	0	0	0	0	0	0	0	0	0	0	0
39:15:150849	–	–	–	–	–	0	0	0,946	0	0	0	0	0	0	0	0	0	0
39:15:150905	–	–	–	–	–	0	0	0	0	0	0	0	0	0	0	0	0,201	0,488
39:15:150909	–	–	–	–	–	0	1,690	0,289	0	0,262	0	0	0	0	0	0	0	0
39:15:151101	–	–	–	–	–	0	0,000	1,014	2,234	0,837	0,021	1,247	1,192	0,353	0	0	0	0
39:15:151305	–	–	–	–	–	0	0,609	1,317	0	0	0	0	0	0	0	0	0	0
39:15:151401	–	–	–	–	–	0	0,191	0	0	0	0	0	0	0	0	0	0	0
39:15:150851	–	–	–	–	–	0,019	0	0	0	0	0	0	0	0	0	0	0	0
39:15:132327	–	–	–	–	–	0,129	0	0	0	0	0	0	0	0	0	0	0	0
39:15:111603	–	–	–	–	–	0,148	0	0	0	0	0	0	0	0	0	0	0	0
39:15:130804	–	–	–	–	–	0,048	0	0	0	0	0	0	0	0	0	0	0	0
39:15:130410	–	–	–	–	–	0,041	0	0	0	0	0	0	0	0	0	0	0	0

Наименование / Кадастровый квартал	Ретроспективный период							Перспективный период										
	2018 г.	2019 г.	2020 г.	2021 г.	2022 г.	2023 г.	2024 г.	2025 г.	2026 г.	2027 г.	2028 г.	2029 г.	2030 г.	2031 г.	2032 г.	2033 г.	2034 г.	2035 г.
39:15:131933	–	–	–	–	–	0,062	0	0	0	0	0	0	0	0	0	0	0	0
39:15:150521	–	–	–	–	–	0,017	0	0	0	0	0	0	0	0	0	0	0	0
39:15:130910	–	–	–	–	–	0,104	0	0	0	0	0	0	0	0	0	0	0	0
39:15:120722	–	–	–	–	–	0,133	0	0	0	0	0	0	0	0	0	0	0	0
39:15:133202	–	–	–	–	–	0,032	0	0	0	0	0	0	0	0	0	0	0	0
39:15:000000	–	–	–	–	–	2,410	0	0	0	0	0	0	0	0	0	0	0	0
39:15:121032	–	–	–	–	–	0,053	0	0	0	0	0	0	0	0	0	0	0	0
39:15:120702	–	–	–	–	–	0,020	0	0	0	0	0	0	0	0	0	0	0	0
39:15:130910	–	–	–	–	–	0,116	0	0	0	0	0	0	0	0	0	0	0	0
39:15:141622	–	–	–	–	–	0,008	0	0	0	0	0	0	0	0	0	0	0	0
39:15:150830	–	–	–	–	–	0,044	0	0	0	0	0	0	0	0	0	0	0	0
39:15:110703	–	–	–	–	–	0,040	0	0	0	0	0	0	0	0	0	0	0	0
39:15:110602	–	–	–	–	–	0,139	0	0	0	0	0	0	0	0	0	0	0	0

Прирост потребления тепловой энергии на ГВС в проектируемых зданиях общественно-делового и производственного фонда на каждом этапе в каждом элементе территориального деления представлен в таблице 4.15.

Таблица 4.15. Прирост потребления тепловой энергии на ГВС в проектируемых зданиях общественно-делового и производственного фонда на период разработки Схемы теплоснабжения

Наименование / Кадастровый квартал	Ретроспективный период							Перспективный период										
	2018 г.	2019 г.	2020 г.	2021 г.	2022 г.	2023 г.	2024 г.	2025 г.	2026 г.	2027 г.	2028 г.	2029 г.	2030 г.	2031 г.	2032 г.	2033 г.	2034 г.	2035 г.
Прирост потребления тепловой энергии на ГВС в О/Д и производственном фонде, тыс.Гкал	–	–	–	–	6,9	4,90	29,87	5,19	6,25	3,34	3,88	6,50	4,72	4,26	1,08	1,05	1,15	2,23
Прирост накопительным итогом, тыс.Гкал	–	–	–	–	6,9	11,80	41,67	46,86	53,11	56,44	60,33	66,83	71,55	75,81	76,89	77,93	79,08	81,30
Прирост по кадастровым кварталам:																		
39:15:110504	–	–	–	–	–	0	0,0822	0	0	0,109	0	0	0	0	0	0	0,084	0
39:15:110607	–	–	–	–	–	0	0	0	0	0	0	0	0	0	0	0	0	0
39:15:110633						0	3,1272	0	0	0	0	0	0	0	0	0	0	0
39:15:110834	–	–	–	–	–	0	0,1439	0	0	0,017	0	0	0	0	0	0	0	0
39:15:110905	–	–	–	–	–	0	0	0	0	0	0	0	0	0	0	0	0	0
39:15:111008	–	–	–	–	–	0	0	0	0	0	0	0	0	0	0	0	0	0
39:15:111012	–	–	–	–	–	0	0	0,118	0	0	0	0	0	0	0	0	0	0
39:15:111016	–	–	–	–	–	0	0	0	0	0	0	0	0	0	0	0	0	0
39:15:111106	–	–	–	–	–	0	0	0	0	0	0	0	0	0	0	0	0	0
39:15:111402	–	–	–	–	–	0	0	0	0	0	0	0	0	0	0	0	0	0
39:15:111501	–	–	–	–	–	0	0	0	0	0	0	0	0	0	0	0	0	0

Наименование / Ка- дастровый квартал	Ретроспективный период							Перспективный период										
	2018 г.	2019 г.	2020 г.	2021 г.	2022 г.	2023 г.	2024 г.	2025 г.	2026 г.	2027 г.	2028 г.	2029 г.	2030 г.	2031 г.	2032 г.	2033 г.	2034 г.	2035 г.
39:15:111502	–	–	–	–	–	0,6193	0	0	0	0	0	0	0	0	0	0	0	0
39:15:120306	–	–	–	–	–	0	1,3053	0,103	0	0	0	0	0	0	0	0	0	0
39:15:120307	–	–	–	–	–	0	0	0	0	0	0	0	0	0	0	0	0	0
39:15:120311	–	–	–	–	–	0	0	0	0	0,27	0,059	0	0	0	0	0	0	0
39:15:120320	–	–	–	–	–	0	0	0	0	0	0	0	0	0	0	0	0	0
39:15:120322	–	–	–	–	–	0	0	0	0	0	0	0	0	0	0,118	0	0	0
39:15:120814	–	–	–	–	–	0	0	0	0	0,227	1,221	0,27	0	0	0	0	0	0
39:15:120907	–	–	–	–	–	0	0	0	0	0	0	0	0	0	0,092	0	0	0
39:15:121042	–	–	–	–	–	0	0	0	0	0	0	0	0	0	0	0	0	0
39:15:121305	–	–	–	–	–	0	0	0	0	0	0	0	0	0	0	0	0	0
39:15:121538	–	–	–	–	–	0	0	0	0	0	0	0	0	0	0	0	0	0
39:15:130303	–	–	–	–	–	0	0	0	0	0	0	0	0	0	0,514	0	0	0
39:15:130806	–	–	–	–	–	0	0	0	0	0	0	0	0	0	0,413	0	0	0
39:15:131007	–	–	–	–	–	0	0	0	0	0	0	0	0	0	0	0	0	0
39:15:131501	–	–	–	–	–	0	0	0	0	0	0	0	0	0	0	0	0	0
39:15:131503	–	–	–	–	–	0	0	0	0	0	0	0	0	0	0	0	0	0
39:15:131604	–	–	–	–	–	0	0	0	0	0	0	0	0	0	0	0	0	0
39:15:131703	–	–	–	–	–	0	0	0	0	0	0	0	0	0	0	0	0	0
39:15:131821	–	–	–	–	–	0	0	0	0	0	0	0	0	0	0	0	0	0
39:15:131913	–	–	–	–	–	0	0	0,295	0	0	0	2,055	0	0,514	0	0	0	0
39:15:132001	–	–	–	–	–	0	0,7196	0	0	0	0	0	0	0	0	0	0	0
39:15:132309	–	–	–	–	–	0	0	0	0	0	0	0	0	0	0	0	0	0
39:15:132322	–	–	–	–	–	0	0	0	0	0	0	0	0	0	0	0	0	0
39:15:132325	–	–	–	–	–	0	0	0	0	0	0	0	0	0	0	0	0	0
39:15:132332	–	–	–	–	–	0	1,0252	0	0	0	0	0	0	0	0	0	0	0
39:15:132605	–	–	–	–	–	0	0	0,337	0	0	0	0	0	0	0	0	0	0
39:15:132606	–	–	–	–	–	0	0	0	0	0	0	0	0	0	0,076	0	0	0
39:15:132609	–	–	–	–	–	0	0	0	0	0	0	0	0	0	0	0	0	0
39:15:132901	–	–	–	–	–	0	0,5140	0	0	0	0	1,036	0	0	0	0	0	0
39:15:133009	–	–	–	–	–	0	0	0	0	0	0	0	0	0	0,379	0,379	0,446	0
39:15:133211	–	–	–	–	–	0	15,7603	1,974	3,052	1,584	0,202	0	0	0	0	0	0	0
39:15:133302	–	–	–	–	–	0	0	0	0,411	0	0	0	0	0	0	0	0	0
39:15:140302	–	–	–	–	–	0	0	0	0	0	0	0	0	0	0	0	0	0
39:15:140422	–	–	–	–	–	0	0	0	0	0	0	0	0	0	0	0	0	0
39:15:140502	–	–	–	–	–	0	0	0	0	0	0	0	2,57	0	0	0	0	0
39:15:140504	–	–	–	–	–	0	0	0	0	0	0	0	0	0	0	0	0	1,028
39:15:140505	–	–	–	–	–	0	0	1,028	1,542	0	0	0	0	0	0	0	0	0
39:15:140506	–	–	–	–	–	0	0	0	0	0	0	0	0	0	0	0	0	0
39:15:140507	–	–	–	–	–	0	0	0	0	0	0	0	0	0	0	0	0	0
39:15:140603	–	–	–	–	–	0	0,6168	0	0	0	0	0	0	0	0	0	0	0
39:15:140904	–	–	–	–	–	0	0	0	0	0	0	0	0	0	0	0,152	0	0

Наименование / Ка- дастровый квартал	Ретроспективный период							Перспективный период										
	2018 г.	2019 г.	2020 г.	2021 г.	2022 г.	2023 г.	2024 г.	2025 г.	2026 г.	2027 г.	2028 г.	2029 г.	2030 г.	2031 г.	2032 г.	2033 г.	2034 г.	2035 г.
39:15:140909	–	–	–	–	–	0	1,2019	0	0	0	0	0	0	0	0	0	0	0
39:15:140924	–	–	–	–	–	0	0	0	0	0,362	0,219	0,404	0,042	0	0	0	0	0
39:15:141717	–	–	–	–	–	0,1506	2,0115	0	0	0	0	0	0	0	0	0	0	0
39:15:141804	–	–	–	–	–	0	0,6908	0	0	0	0	0	0	0	0	0	0	0
39:15:141902	–	–	–	–	–	0	0	0	0	0	0	0	0	0	0	0	0	0
39:15:142016	–	–	–	–	–	0	0	0,169	0	0	0	0	0	0	0	0	0,329	0,312
39:15:142023	–	–	–	–	–	0	0	0	0	0	0	0	0	1,028	0	0,514	0	0
39:15:142025	–	–	–	–	–	0	0	0	0,822	0	2,055	2,055	2,055	2,055	0	0	0	0
39:15:150405	–	–	–	–	–	0	0	0	0	0	0	0	0	0	0	0	0	0
39:15:150502	–	–	–	–	–	0,1539	0	0	0	0	0	0	0	0	0	0	0	0
39:15:150525	–	–	–	–	–	0	0	0,153	0	0	0	0	0	0	0	0	0	0
39:15:150801	–	–	–	–	–	0	0	0,411	0	0	0	0	0	0	0	0	0	0
39:15:150809	–	–	–	–	–	0	0	0	0	0	0	0	0	0	0	0	0	0
39:15:150824	–	–	–	–	–	0	0	0	0	0	0	0	0	0	0	0	0	0
39:15:150846	–	–	–	–	–	0,1485	0	0	0	0	0	0	0	0	0	0	0	0
39:15:150849	–	–	–	–	–	0	0	0,068	0	0	0	0	0	0	0	0	0	0
39:15:150905	–	–	–	–	–	0	0	0	0	0	0	0	0	0	0	0	0,286	0,885
39:15:150909	–	–	–	–	–	0	1,8156	0,135	0	0,329	0	0	0	0	0	0	0	0
39:15:151101	–	–	–	–	–	0	0	0,101	0,421	0,438	0,126	0,683	0,051	0,152	0	0	0	0
39:15:151305	–	–	–	–	–	0	0,6538	0,295	0	0	0	0	0	0	0	0	0	0
39:15:151401	–	–	–	–	–	0	0,2056	0	0	0	0	0	0	0	0	0	0	0
39:15:150851	–	–	–	–	–	0,0205	0	0	0	0	0	0	0	0	0	0	0	0
39:15:132327	–	–	–	–	–	0,1384	0	0	0	0	0	0	0	0	0	0	0	0
39:15:111603	–	–	–	–	–	0,1588	0	0	0	0	0	0	0	0	0	0	0	0
39:15:130804	–	–	–	–	–	0,0516	0	0	0	0	0	0	0	0	0	0	0	0
39:15:130410	–	–	–	–	–	0,0435	0	0	0	0	0	0	0	0	0	0	0	0
39:15:131933	–	–	–	–	–	0,0665	0	0	0	0	0	0	0	0	0	0	0	0
39:15:150521	–	–	–	–	–	0,0182	0	0	0	0	0	0	0	0	0	0	0	0
39:15:130910	–	–	–	–	–	0,1120	0	0	0	0	0	0	0	0	0	0	0	0
39:15:120722	–	–	–	–	–	0,1432	0	0	0	0	0	0	0	0	0	0	0	0
39:15:133202	–	–	–	–	–	0,0345	0	0	0	0	0	0	0	0	0	0	0	0
39:15:000000	–	–	–	–	–	2,5889	0	0	0	0	0	0	0	0	0	0	0	0
39:15:121032	–	–	–	–	–	0,0565	0	0	0	0	0	0	0	0	0	0	0	0
39:15:120702	–	–	–	–	–	0,0213	0	0	0	0	0	0	0	0	0	0	0	0
39:15:130910	–	–	–	–	–	0,1245	0	0	0	0	0	0	0	0	0	0	0	0
39:15:141622	–	–	–	–	–	0,0085	0	0	0	0	0	0	0	0	0	0	0	0
39:15:150830	–	–	–	–	–	0,0470	0	0	0	0	0	0	0	0	0	0	0	0
39:15:110703	–	–	–	–	–	0,0431	0	0	0	0	0	0	0	0	0	0	0	0
39:15:110602	–	–	–	–	–	0,1495	0	0	0	0	0	0	0	0	0	0	0	0

Общий прирост потребления тепловой энергии на отопление, вентиляцию и ГВС в проектируемых и сносимых жилых, общественно-деловых и производственных зданиях на каждом этапе в каждом элементе территориального деления представлен в таблице 4.16.

Таблица 4.16. Общий прирост потребления тепловой энергии на отопление, вентиляцию и ГВС в проектируемых и сносимых жилых, общественно-деловых и производственных зданиях на период разработки Схемы теплоснабжения

Наименование / Кадастровый квартал	Ретроспективный период							Перспективный период										
	2018 г.	2019 г.	2020 г.	2021 г.	2022 г.	2023 г.	2024 г.	2025 г.	2026 г.	2027 г.	2028 г.	2029 г.	2030 г.	2031 г.	2032 г.	2033 г.	2034 г.	2035 г.
Общий прирост потребления тепловой энергии на отопление, вент. и ГВС, тыс.Гкал	90,9	90,2	117,5	93,5	144,8	107,2	216,1	121,5	100,2	90,6	87,1	78,0	69,5	66,4	62,8	58,4	57,3	51,8
в том числе:																		
отопление и вентиляция, тыс.Гкал	39,5	38,5	49,2	34,8	60,6	36,6	79,2	48,3	44,2	36,2	27,4	25,4	25,9	23,1	22,2	20,5	20,4	15,2
ГВС, тыс.Гкал	51,5	51,7	68,2	58,7	82,6	70,7	136,9	73,3	55,9	54,4	59,7	52,6	43,6	43,3	40,6	37,8	36,9	36,6
накопительным итогом:																		
Всего по городскому округу, тыс.Гкал	90,9	181,2	298,6	392,1	536,9	644,1	860,2	981,7	1081,9	1172,5	1259,6	1337,6	1407,1	1473,6	1536,3	1594,7	1652,0	1703,8
Прирост по кадастровым кварталам:																		
39:15:110504	—	—	—	—	—	0	1,0548	0	0	0,588	0	0	0	0	0	0	0,266	0
39:15:110604	—	—	—	—	—	0,53	0	0	0	0	0	0	0	0	0	0	0	0
39:15:110631						0	2,58	2,634	0	0	0	0	0	0	0	0	0	0
39:15:110633	—	—	—	—	—	0	6,6384	1,805	5,939	1,204	1,204	1,204	1,204	0	0	0	0	0
39:15:110646	—	—	—	—	—	0	0,236	0	0	0	0	0	0	0	0	0	0	0
39:15:110805	—	—	—	—	—	0	3,77	0	0	0	0	0	0	0	0	0	0	0
39:15:110819	—	—	—	—	—	0	0	0	0	0	0	0,038	0	0	0	0	0	0
39:15:110832	—	—	—	—	—	2,855	0	0	0	0	1,587	0	0	2,381	3,174	4,761	0	0
39:15:110834	—	—	—	—	—	0	1,2687	0,252	0,252	0,081	0	0	0	0	0	0	0	0
39:15:110836	—	—	—	—	—	0	3,277	0	0	0	0	0	0	0	0	0	0	0
39:15:110843	—	—	—	—	—	1,251	0	0	0	0	0	0	0	0	0	0	0	0
39:15:110851	—	—	—	—	—	0,24	0	0	0	0	0	0	0	0	0	0	0	0
39:15:110906	—	—	—	—	—	0	0,2	0	0	0	0	0	0	0	0	0	0	0
39:15:111014	—	—	—	—	—	0	0,288	0	0	0	0	0	0	0	0	0	0	0
39:15:111504	—	—	—	—	—	0	9,889	0	0	0	0	0	0	0	0	0	0	0
39:15:120311	—	—	—	—	—	0	0	0	0	0,849	0,374	0	0	1,048	1,048	1,048	1,048	1,048
39:15:120715	—	—	—	—	—	0	0	0	0	0	7,498	0	0	0	0	0	0	0
39:15:120721	—	—	—	—	—	4,696	0	0	0	0	0	0	0	0	0	0	0	0
39:15:120814	—	—	—	—	—	0	-0,0238	0	2,189	3,245	4,681	3,275	2,886	2,886	2,892	0	0	0
39:15:120907	—	—	—	—	—	0,063	6,74	0	0	0,844	0	0	0	0	0,121	0	0	0
39:15:121028	—	—	—	—	—	1,574	0,897	0	0	0	0	0	0	0	0	0	0	0
39:15:121033	—	—	—	—	—	3,376	0	0	0	0	0	0	0	0	0	0	0	0
39:15:121305	—	—	—	—	—	0,361	0	0	0	0	0	0	0	0	0	0	0	0

Наименование / Ка- дастровый квартал	Ретроспективный период							Перспективный период										
	2018 г.	2019 г.	2020 г.	2021 г.	2022 г.	2023 г.	2024 г.	2025 г.	2026 г.	2027 г.	2028 г.	2029 г.	2030 г.	2031 г.	2032 г.	2033 г.	2034 г.	2035 г.
39:15:121312	–	–	–	–	–	0	0	0,488	0	0	0	0	0	0	0	0	0	0
39:15:121327	–	–	–	–	–	0	0	0	1,212	1,212	1,49	1,212	1,212	0	0	0	0	0
39:15:121328	–	–	–	–	–	0	4,173	0	0	0	0	0	0	0	0	0	0	0
39:15:121605	–	–	–	–	–	0	0	0	0	4,609	6,99	7,935	0	0	0	0	0	0
39:15:130301	–	–	–	–	–	0	0,057	0	0	0	0	0	0	0	0	0	0	0
39:15:130302	–	–	–	–	–	4,763	0	4,16	0	6,695	4,761	4,761	4,761	4,761	4,761	4,761	4,761	4,761
39:15:130303	–	–	–	–	–	0	0	0	0	0	0	0	0	0,913	4,761	4,761	4,761	4,761
39:15:130508	–	–	–	–	–	-0,0914	0,534	0	0	0	0	0	0	0	0	0	0	0
39:15:130710	–	–	–	–	–	2,693	16,87	5,105	0	12,056	7,258	6,348	3,174	6,348	0	0	0	0
39:15:130712	–	–	–	–	–	0	20,933	7,919	0	8,368	7,935	0	0	0	0	0	0	0
39:15:130802	–	–	–	–	–	4,965	0	0	0	0	0	0	0	0	0	0	0	0
39:15:130806	–	–	–	–	–	0	0	0	0	0	0	0	0	0,595	1,295	0	0	0
39:15:131005	–	–	–	–	–	0	2,994	0	0	2,634	2,483	2,483	2,483	2,483	0	0	0	0
39:15:131007	–	–	–	–	–	3,407	3,585	18,098	0	3,347	4,761	3,174	3,174	0	0	4,105	0	0
39:15:131828	–	–	–	–	–	1,854	0	0	0	0	0	0	0	0	0	0	0	0
39:15:131913	–	–	–	–	–	11,468	4,549	0,97	0	0	2,201	4,529	6,035	0,913	2,381	2,381	4,713	0
39:15:131919	–	–	–	–	–	0	10,017	0	1,322	0	0	0	0	0	0	0	0	0
39:15:131923	–	–	–	–	–	0	5,117	3,919	0	0	7,988	0	0	0	0	0	0	0
39:15:131924	–	–	–	–	–	-0,0487	0	0	1,001	1,113	1,113	1,113	1,113	1,113	1,116	0,113	0	0
39:15:132001	–	–	–	–	–	2,223	3,8765	1,956	1,956	0	0	0	0	0	0	0	0	0
39:15:132002	–	–	–	–	–	0,339	0	0	0	0	0	0	0	0	0	0	0	0
39:15:132501	–	–	–	–	–	0	0	8,778	0	0	0	0	0	0	0	0	0	0
39:15:132510	–	–	–	–	–	0	0	0	1,458	0	0	0	0	0	0	0	0	0
39:15:132524	–	–	–	–	–	0	0,99	0	0	0	0	0	0	0	0	0	0	0
39:15:132604	–	–	–	–	–	0	0	6,744	0	0	0	0	0	0	0	0	0	0
39:15:132605	–	–	–	–	–	4,488	0	0,515	0	0	0	0	0	0	0	0	0	0
39:15:132606	–	–	–	–	–	5,484	0	0	0,534	0,534	0,534	0,534	0,534	0,534	0,94	0	0	0
39:15:132801	–	–	–	–	–	0	0	0	10,673	0	0	0	0	0	0	0	0	0
39:15:132901	–	–	–	–	–	18,73	0,9925	0,81	3,24	6,078	0	8,23	4,965	0	0	0	0	0
39:15:133003	–	–	–	–	–	0	27,914	0	0	0	0	0	0	0	0	0	0	0
39:15:133201	–	–	–	–	–	0,457	0	0	0	0	0	0	0	0	0	0	0	0
39:15:133211	–	–	–	–	–	0	30,4106	11,674	17,869	9,996	1,196	4,496	4,496	0	0	0	0	0
39:15:133303	–	–	–	–	–	0	0	0	0	0	0	0	0	0	0	0	0	0
39:15:140421	–	–	–	–	–	0	6,286	0	0	0	0	0	0	0	0	0	0	0
39:15:140502	–	–	–	–	–	0	0	0	1,674	1,674	3,174	1,587	4,565	1,587	0	0	6,348	1,587
39:15:140505	–	–	–	–	–	0	0	5,332	2,978	0	0	0	1,587	0	3,968	0	0	4,761
39:15:140506	–	–	–	–	–	0	0,862	0	0	0	0,576	0	0	0	0	0	0	0
39:15:140904	–	–	–	–	–	0	0	0	0,558	0,558	0,558	0,558	0,558	0,558	0,556	0,471	0	0
39:15:141202	–	–	–	–	–	0,502	0	0	0	0	0	0	0	0	0	0	0	0
39:15:141311	–	–	–	–	–	3,895	0	5,283	5,815	3,379	3,174	2,381	0	0	0	0	0	0
39:15:141312	–	–	–	–	–	0	1,39	0	0	0	0	0	0	0	0	0	0	0

Наименование / Ка- дастровый квартал	Ретроспективный период							Перспективный период										
	2018 г.	2019 г.	2020 г.	2021 г.	2022 г.	2023 г.	2024 г.	2025 г.	2026 г.	2027 г.	2028 г.	2029 г.	2030 г.	2031 г.	2032 г.	2033 г.	2034 г.	2035 г.
39:15:141602	–	–	–	–	–	0	0	0	0	0	0	0	1,042	1,042	0	0	0	0
39:15:141706	–	–	–	–	–	0	0,172	0	0	0	0	0	0	0	0	0	0	0
39:15:141712	–	–	–	–	–	0	0,275	0	0	0	0	0	0	0	0	0	0	0
39:15:141717	–	–	–	–	–	5,1808	10,2581	10,772	13,177	2,369	3,955	1,587	0	4,761	2,423	2,444	0	0
39:15:141804	–	–	–	–	–	0	1,3339	0	0	0	0	0	1,621	1,621	1,621	1,621	1,621	0
39:15:142015	–	–	–	–	–	4,393	0	3,674	0	0	0	0	0	0	0	0	0	0
39:15:142016	–	–	–	–	–	0	0	0,563	0	0	0	0	1,669	1,669	2,484	2,484	3,043	3,013
39:15:142023	–	–	–	–	–	0	0	0	0	0	1,587	1,587	0	8,174	7,935	8,848	7,935	7,935
39:15:142025	–	–	–	–	–	7,931	0	0	24,162	7,007	6,031	6,031	9,998	11,585	7,935	7,142	7,935	7,935
39:15:150525	–	–	–	–	–	0	4,67	2,806	0	1,674	1,587	1,587	1,587	1,587	1,587	1,587	1,655	1,655
39:15:150708	–	–	–	–	–	0	0,379	0	0	0	0	0	0	0	0	0	0	0
39:15:150801	–	–	–	–	–	0	7,989	6,708	0	0	0	0	0	0	0	0	0	0
39:15:150808	–	–	–	–	–	0	0,811	0	0	0	0	0	0	0	0	0	0	0
39:15:150825	–	–	–	–	–	0	0,517	0	0	0	0	0	0	0	0	0	0	0
39:15:150839	–	–	–	–	–	0	0	0,348	0	0	0	0	0	0	0	0	0	0
39:15:150840	–	–	–	–	–	1,393	0	2,441	0	1,229	1,159	1,159	1,159	1,159	1,159	1,159	1,655	1,655
39:15:150852	–	–	–	–	–	0	0	0	0	3,444	0	0	0	0	0	0	0	0
39:15:150909	–	–	–	–	–	0	3,5058	0,424	0	0,591	0	9,523	8,209	8,209	8,209	8,209	8,209	9,523
39:15:151103	–	–	–	–	–	0	0	2,634	0	2,828	0	0	0	0	0	0	0	0
39:15:151305	–	–	–	–	–	0	3,0545	1,612	0	0	0	0	0	0	0	0	0	0
39:15:110408	–	–	–	–	–	0	-0,0977	0	0	0	0	0	0	0	0	0	0	0
39:15:110643	–	–	–	–	–	0	-0,6108	0	0	0	0	0	0	0	0	0	0	0
39:15:110833	–	–	–	–	–	-0,1448	0	0	0	0	0	0	0	0	0	0	0	0
39:15:120315	–	–	–	–	–	0	-0,041	0	0	0	0	0	0	0	0	0	0	0
39:15:121008	–	–	–	–	–	-0,0306	0	0	0	0	0	0	0	0	0	0	0	0
39:15:121023	–	–	–	–	–	0	-0,1328	0	0	0	0	0	0	0	0	0	0	0
39:15:130406	–	–	–	–	–	-0,068	0	0	0	0	0	0	0	0	0	0	0	0
39:15:130414	–	–	–	–	–	-0,147	0	0	0	0	0	0	0	0	0	0	0	0
39:15:130908	–	–	–	–	–	-0,0437	0	0	0	0	0	0	0	0	0	0	0	0
39:15:131802	–	–	–	–	–	0	-0,1935	0	0	0	0	0	0	0	0	0	0	0
39:15:132506	–	–	–	–	–	0	-0,3911	0	0	0	0	0	0	0	0	0	0	0
39:15:133212	–	–	–	–	–	-0,0538	0	0	0	0	0	0	0	0	0	0	0	0
39:15:141605	–	–	–	–	–	-0,0538	0	0	0	0	0	0	0	0	0	0	0	0
39:15:141607	–	–	–	–	–	-0,0442	0	0	0	0	0	0	0	0	0	0	0	0
39:15:141612	–	–	–	–	–	-0,1759	0	0	0	0	0	0	0	0	0	0	0	0
39:15:142010	–	–	–	–	–	-0,0716	-0,0535	0	0	0	0	0	0	0	0	0	0	0
39:15:150401	–	–	–	–	–	0	-0,095	0	0	0	0	0	0	0	0	0	0	0
39:15:150403	–	–	–	–	–	0	-0,3867	0	0	0	0	0	0	0	0	0	0	0
39:15:150807	–	–	–	–	–	0	-0,3845	0	0	0	0	0	0	0	0	0	0	0
39:15:150817	–	–	–	–	–	-0,0729	0	0	0	0	0	0	0	0	0	0	0	0
39:15:120312	–	–	–	–	–	0	-0,0323	0	0	0	0	0	0	0	0	0	0	0

Наименование / Ка- дастровый квартал	Ретроспективный период							Перспективный период										
	2018 г.	2019 г.	2020 г.	2021 г.	2022 г.	2023 г.	2024 г.	2025 г.	2026 г.	2027 г.	2028 г.	2029 г.	2030 г.	2031 г.	2032 г.	2033 г.	2034 г.	2035 г.
39:15:121011	–	–	–	–	–	0	-0,1954	0	0	0	0	0	0	0	0	0	0	0
39:15:132530	–	–	–	–	–	0	-0,2602	0	0	0	0	0	0	0	0	0	0	0
39:15:142003	–	–	–	–	–	0	-0,0343	0	0	0	0	0	0	0	0	0	0	0
39:15:150508	–	–	–	–	–	0	-0,2717	0	0	0	0	0	0	0	0	0	0	0
39:15:111509	–	–	–	–	–	0	-0,1761	0	0	0	0	0	0	0	0	0	0	0
39:15:110703	–	–	–	–	–	0,0833	-0,0654	0	0	0	0	0	0	0	0	0	0	0
39:15:111814	–	–	–	–	–	0	-0,0256	0	0	0	0	0	0	0	0	0	0	0
39:15:150405	–	–	–	–	–	0	-0,1131	0	0	0	0	0	0	0	0	0	0	0
39:15:150910	–	–	–	–	–	0	-0,091	0	0	0	0	0	0	0	0	0	0	0
39:15:110607	–	–	–	–	–	0	0	0	0	0	0	0	0	0	0	0	0	0
39:15:110905	–	–	–	–	–	0	0	0	0	0	0	0	0	0	0	0	0	0
39:15:111008	–	–	–	–	–	0	0	0	0	0	0	0	0	0	0	0	0	0
39:15:111012	–	–	–	–	–	0	0	0,597	0	0	0	0	0	0	0	0	0	0
39:15:111016	–	–	–	–	–	0	0	0	0	0	0	0	0	0	0	0	0	0
39:15:111106	–	–	–	–	–	0	0	0	0	0	0	0	0	0	0	0	0	0
39:15:111402	–	–	–	–	–	0	0	0	0	0	0	0	0	0	0	0	0	0
39:15:111501	–	–	–	–	–	0	0	0	0	0	0	0	0	0	0	0	0	0
39:15:111502	–	–	–	–	–	1,1958	0	0	0	0	0	0	0	0	0	0	0	0
39:15:120306	–	–	–	–	–	0	2,5204	0,285	0	0	0	0	0	0	0	0	0	0
39:15:120307	–	–	–	–	–	0	0	0	0	0	0	0	0	0	0	0	0	0
39:15:120320	–	–	–	–	–	0	0	0	0	0	0	0	0	0	0	0	0	0
39:15:120322	–	–	–	–	–	0	0	0	0	0	0	0	0	0	0,189	0	0	0
39:15:121042	–	–	–	–	–	0	0	0	0	0	0	0	0	0	0	0	0	0
39:15:121538	–	–	–	–	–	0	0	0,086	0	0	0	0	0	0	0	0	0	0
39:15:131501	–	–	–	–	–	0	0	0	0	0	0	0	0	0	0	0	0	0
39:15:131503	–	–	–	–	–	0	0	0	0	0	0	0	0	0	0	0	0	0
39:15:131604	–	–	–	–	–	0	0	0	0	0	0	0	0	0	0	0	0	0
39:15:131703	–	–	–	–	–	0	0	0	0	0	0	0	0	0	0	0	0	0
39:15:131821	–	–	–	–	–	0	0	0	0	0	0	0	0	0	0	0	0	0
39:15:132309	–	–	–	–	–	0	0	0	0	0	0	0	0	0	0	0	0	0
39:15:132322	–	–	–	–	–	0	0	0	0	0	0	0	0	0	0	0	0	0
39:15:132325	–	–	–	–	–	0	0	0	0	0	0	0	0	0	0	0	0	0
39:15:132332	–	–	–	–	–	0	1,9796	0	0	0	0	0	0	0	0	0	0	0
39:15:132609	–	–	–	–	–	0	0	0	0	0	0	0	0	0	0	0	0	0
39:15:133009	–	–	–	–	–	0	0	0	0	0	0	0	0	0	2,218	2,462	2,876	0
39:15:133302	–	–	–	–	–	0	0	0	0,794	0	0	0	0	0	0	0	0	0
39:15:140302	–	–	–	–	–	0	0	0	0	0	0	0	0	0	0	0	0	0
39:15:140422	–	–	–	–	–	0	0	0	0	0	0	0	0	0	0	0	0	0
39:15:140504	–	–	–	–	–	0	0	0	0	0	0	0	0	0	0	0	0	1,826
39:15:140507	–	–	–	–	–	0	0	0	0	0	0	0	0	0	0	0	0	0
39:15:140603	–	–	–	–	–	0	1,191	0	0	0	0	0	0	0	0	0	0	0

Наименование / Ка- дастровый квартал	Ретроспективный период							Перспективный период										
	2018 г.	2019 г.	2020 г.	2021 г.	2022 г.	2023 г.	2024 г.	2025 г.	2026 г.	2027 г.	2028 г.	2029 г.	2030 г.	2031 г.	2032 г.	2033 г.	2034 г.	2035 г.
39:15:140909	–	–	–	–	–	0	2,3208	0	0	0	0	0	0	0	0	0	0	0
39:15:140924	–	–	–	–	–	0	0	0	0	1,157	1,092	0,737	0,231	0	0	0	0	0
39:15:141902	–	–	–	–	–	0	0	0	0,697	0	0	0	0	0	0	0	0	0
39:15:150502	–	–	–	–	–	0,2971	0	0	0	0	0	0	0	0	0	0	0	0
39:15:150809	–	–	–	–	–	0	0	0	0	0	0	0	0	0	0	0	0	0
39:15:150824	–	–	–	–	–	0	0	0	0	0	0	0	0	0	0	0	0	0
39:15:150846	–	–	–	–	–	0,2867	0	0	0	0	0	0	0	0	0	0	0	0
39:15:150849	–	–	–	–	–	0	0	1,014	0	0	0	0	0	0	0	0	0	0
39:15:150905	–	–	–	–	–	0	0	0	0	0	0	0	0	0	0	0	0,487	1,373
39:15:151101	–	–	–	–	–	0	0	1,115	2,655	1,275	0,147	1,93	1,243	0,505	0	0	0	0
39:15:151401	–	–	–	–	–	0	0,397	0	0	0	0	0	0	0	0	0	0	0
39:15:150851	–	–	–	–	–	0,0396	0	0	0	0	0	0	0	0	0	0	0	0
39:15:132327	–	–	–	–	–	0,2672	0	0	0	0	0	0	0	0	0	0	0	0
39:15:111603	–	–	–	–	–	0,3066	0	0	0	0	0	0	0	0	0	0	0	0
39:15:130804	–	–	–	–	–	0,0997	0	0	0	0	0	0	0	0	0	0	0	0
39:15:130410	–	–	–	–	–	0,084	0	0	0	0	0	0	0	0	0	0	0	0
39:15:131933	–	–	–	–	–	0,1284	0	0	0	0	0	0	0	0	0	0	0	0
39:15:150521	–	–	–	–	–	0,0351	0	0	0	0	0	0	0	0	0	0	0	0
39:15:130910	–	–	–	–	–	0,4567	0	0	0	0	0	0	0	0	0	0	0	0
39:15:120722	–	–	–	–	–	0,2765	0	0	0	0	0	0	0	0	0	0	0	0
39:15:133202	–	–	–	–	–	0,0666	0	0	0	0	0	0	0	0	0	0	0	0
39:15:000000	–	–	–	–	–	4,999	0	0	0	0	0	0	0	0	0	0	0	0
39:15:121032	–	–	–	–	–	0,1091	0	0	0	0	0	0	0	0	0	0	0	0
39:15:120702	–	–	–	–	–	0,0412	0	0	0	0	0	0	0	0	0	0	0	0
39:15:141622	–	–	–	–	–	0,0164	0	0	0	0	0	0	0	0	0	0	0	0
39:15:150830	–	–	–	–	–	0,0907	0	0	0	0	0	0	0	0	0	0	0	0
39:15:110602	–	–	–	–	–	0,2887	0	0	0	0	0	0	0	0	0	0	0	0

4.3. Прогнозы приростов объемов потребления тепловой энергии (мощности) с разделением по видам теплопотребления в зоне действия каждого из источников тепловой энергии на каждом этапе за счет нового строительства

Перспективные приросты тепловых нагрузок за счет нового строительства с учетом сноса в зонах действия источников тепловой энергии на каждом этапе прогнозного периода приведены в таблице 4.17.

Таблица 4.17. Перспективное изменение тепловой нагрузки за счет нового строительства и сноса зданий в зонах действия источников тепловой энергии

№ ЕТО	Источник тепловой энергии	Перспективное изменение тепловой нагрузки за счет нового строительства и сноса существующих зданий в зонах действия источников тепловой энергии на каждом этапе прогнозного периода, Гкал/ч														
		2025 г.			2026 г.			2027 г.			2028 г.			2029 г.		
		отопл. и вент.	ГВС (средн.)	всего	отопл. и вент.	ГВС (средн.)	всего	отопл. и вент.	ГВС (средн.)	всего	отопл. и вент.	ГВС (средн.)	всего	отопл. и вент.	ГВС (средн.)	всего
1	ТЭЦ-2	2,6562	1,1655	3,8217	2,9016	1,0924	3,994	1,0476	0,2864	1,334	1,1036	0,5063	1,6099	1,073	0,403	1,476
—	Итого по источникам с комбинированной выработкой тепловой и электрич. энергии	2,6562	1,1655	3,8217	2,9016	1,0924	3,994	1,0476	0,2864	1,334	1,1036	0,5063	1,6099	1,073	0,403	1,476
1	кот. Балтптицепром	0	0	0	0	0	0	0	0	0	0	0	0	0	0	0
1	кот. Бассейная, 35а	0	0	0	0	0	0	0	0	0	0	0	0	0	0	0
1	кот. Карташева, 10	0	0	0	0	0	0	0	0	0	0	0	0	0	0	0
1	кот. Киевская, 141а	0,342	0,2055	0,5475	0	0	0	0	0	0	0	0	0	0	0	0
1	кот. Летняя, 50а	0,415	0,0081	0,4231	0	0	0	0	0	0	0	0	0	0	0	0
1	кот. М.Борисово, 19а	0	0	0	0,306	0	0,306	0	0	0	0	0	0	0	0	0
1	кот. мкр.М. Борисово, 19а (ЮВС-2)	0	0	0	0	0	0	0	0	0	0	0	0	0	0	0
1	кот. Невского, 188	0	0	0	0	0	0	0	0	0	0	0	0	0	0	0
1	кот. Транспортная, 25	0	0	0	0	0	0	0	0	0	0	0	0	0	0	0
1	кот. Чувашская, 4	0,078	0,04	0,118	0	0	0	0	0	0	0	0	0	0	0	0
1	РТС «Балтийская»	0	0	0	0	0	0	0	0	0	0	0	0	0	0	0
1	РТС «Восточная»	4,2564	0,2342	4,4906	7,0087	0,5558	7,5645	3,811	0,219	4,03	0,556	0,055	0,611	0,984	0,331	1,315
1	РТС «Красная»	0	0	0	0	0	0	0,06	0,049	0,109	0	0	0	0	0	0
1	РТС «Прибрежная»	0,578	0,035	0,613	0	0	0	0	0	0	0	0	0	0	0	0
1	РТС «Северная»	0,6298	0,1744	0,8042	0,4502	0,2268	0,677	0,1294	0,0971	0,2265	0,1294	0,0971	0,2265	0,8294	0,3411	1,1705
1	РТС «Цепрусс»*	0	0	0	0,386	0,1554	0,5414	0,682	0,1974	0,8794	0,638	0,3004	0,9384	0,438	0,1874	0,6254
1	РТС «Чкаловск»	0,08	0,0122	0,0922	0	0	0	0,254	0,032	0,286	0,138	0,007	0,145	0	0	0
1	РТС «Южная»	0,876	0,396	1,272	0,9833	0,3523	1,3356	0,3533	0,1693	0,5226	0,6153	0,3449	0,9602	0,3153	0,1693	0,4846

№ ЕТО	Источник тепловой энергии	Перспективное изменение тепловой нагрузки за счет нового строительства и сноса существующих зданий в зонах действия источников тепловой энергии на каждом этапе прогнозного периода, Гкал/ч														
		2025 г.			2026 г.			2027 г.			2028 г.			2029 г.		
		отопл. и вент.	ГВС (средн.)	всего	отопл. и вент.	ГВС (средн.)	всего	отопл. и вент.	ГВС (средн.)	всего	отопл. и вент.	ГВС (средн.)	всего	отопл. и вент.	ГВС (средн.)	всего
1	ТЭЦ-1	0,2477	0,014	0,2617	0	0	0	0	0	0	0	0	0	0	0	0
–	Итого по котельным	7,5029	1,1194	8,6223	9,1342	1,2903	10,4245	5,2897	0,7638	6,0535	2,0767	0,8044	2,8811	2,5667	1,0288	3,5955
–	персп. кот. по ул. Берестяная	0	0	0	0,2646	0,0714	0,336	0,2646	0,0714	0,336	0,2646	0,0714	0,336	0,2646	0,0714	0,336
–	крышные котельные	2,0003	1,1994	3,1997	0	0	0	1,14	0,685	1,825	0,95	0,685	1,635	0	0	0
–	перспективный источник юго-западного рай- она	0,127	0,016	0,143	0	0	0	0,115	0,039	0,154	0	0	0	1,14	0,822	1,962
–	прочие перспективные котельные	0	0	0	0	0	0	0	0	0	0	0	0	0	0	0
–	индивидуальные источники	8,8903	5,1961	14,0864	7,0959	4,1876	11,2835	8,1144	4,7344	12,8488	7,6213	5,0212	12,6425	6,1073	3,9174	10,0247
–	Итого по перспективным, индивидуальным, прочим источникам тепловой энергии	11,0176	6,4115	17,4291	7,3605	4,259	11,6195	9,634	5,5298	15,1638	8,8359	5,7776	14,6135	7,5119	4,8108	12,3227
–	Итого	21,1767	8,6964	29,8731	19,3963	6,6417	26,038	15,9713	6,58	22,5513	12,0162	7,0883	19,1045	11,1516	6,2426	17,3942

* В 2025 году потребители тепловой энергии РТС «Цепрусс» переключены на РТС «Западная».

Продолжение таблицы 4.17.

№ ЕТО	Источник тепловой энергии	Перспективное изменение тепловой нагрузки за счет нового строительства и сноса существующих зданий в зонах действия источников тепловой энергии на каждом этапе прогнозного периода, Гкал/ч																				
		2030 г.			2031 г.			2032 г.			2033 г.			2034 г.			2035 г.			2024 - 2035 гг.		
		отопл. и вент.	ГВС (средн.)	всего	отопл. и вент.	ГВС (средн.)	всего	отопл. и вент.	ГВС (средн.)	всего	отопл. и вент.	ГВС (средн.)	всего	отопл. и вент.	ГВС (средн.)	всего	отопл. и вент.	ГВС (средн.)	всего	отопл. и вент.	ГВС (средн.)	всего
1	ТЭЦ-2	1,306	0,255	1,561	2,535	1,343	3,878	1,2402	0,8942	2,1344	1,4176	0,957	2,3746	0,95	0,685	1,635	0,95	0,685	1,635	24,0338	9,3467	33,3805
–	Итого по источникам с комбинированной вы- работкой тепловой и электрич. энергии	1,306	0,255	1,561	2,535	1,343	3,878	1,2402	0,8942	2,1344	1,4176	0,957	2,3746	0,95	0,685	1,635	0,95	0,685	1,635	24,0338	9,3467	33,3805
1	кот. Балтптицепром	0	0	0	0	0	0	0	0	0	0	0	0	0	0	0	0	0	0	0,0283	0,0061	0,0344
1	кот. Бассейная, 35а	0	0	0	0	0	0	0	0	0	0	0	0	0	0	0	0	0	0	0,1857	0,0291	0,2148
1	кот. Карташева, 10	0	0	0	0	0	0	0	0	0	0	0	0	0	0	0	0	0	0	-0,1310	0,0000	-0,1310
1	кот. Киевская, 141а	0	0	0	0	0	0	0	0	0	0	0	0	0	0	0	0	0	0	0,5455	0,2374	0,7829
1	кот. Летняя, 50а	0	0	0	0	0	0	0	0	0	0	0	0	0	0	0	0	0	0	0,4150	0,0081	0,4231
1	кот. М.Борисово, 19а	0	0	0	0	0	0	0	0	0	0	0	0	0	0	0	0	0	0	0,3060	0,0000	0,3060
1	кот. мкр.М. Борисово, 19а (ЮВС-2)	0,372	0,0918	0,4638	0,372	0,0918	0,4638	0,372	0,0918	0,4638	0,372	0,0918	0,4638	0,372	0,0918	0,4638	0	0	0	2,0303	0,4857	2,5160

№ ЕТО	Источник тепловой энергии	Перспективное изменение тепловой нагрузки за счет нового строительства и сноса существующих зданий в зонах действия источников тепловой энергии на каждом этапе прогнозного периода, Гкал/ч																				
		2030 г.			2031 г.			2032 г.			2033 г.			2034 г.			2035 г.			2024 - 2035 гг.		
		отопл. и вент.	ГВС (средн.)	всего	отопл. и вент.	ГВС (средн.)	всего	отопл. и вент.	ГВС (средн.)	всего	отопл. и вент.	ГВС (средн.)	всего	отопл. и вент.	ГВС (средн.)	всего	отопл. и вент.	ГВС (средн.)	всего	отопл. и вент.	ГВС (средн.)	всего
1	кот. Невского, 188	0	0	0	0	0	0	0	0	0	0	0	0	0	0	0	0	0	0	0,1500	0,0000	0,1500
1	кот. Транспортная, 25	0	0	0	0	0	0	0	0	0	0	0	0	0	0	0	0	0	0	-0,0613	0,0083	-0,0530
1	кот. Чувашская, 4	0	0	0	0	0	0	0	0	0	0	0	0	0	0	0	0	0	0	0,4270	0,0580	0,4850
1	РТС «Балтийская»	0	0	0	0	0	0	0	0	0	0	0	0	0	0	0	0	0	0	0,1824	0,0286	0,2110
1	РТС «Восточная»	0,984	0,331	1,315	0,12	0,031	0,151	1,072	0,085	1,157	0,914	0,045	0,959	1,066	0,053	1,119	0	0	0	28,5246	2,3707	30,8953
1	РТС «Красная»	0	0	0	0	0	0	0,013	0,011	0,024	0	0	0	0	0	0	0	0	0	1,0365	0,2551	1,2916
1	РТС «Прибрежная»	0	0	0	0	0	0	0	0	0	0	0	0	0	0	0	0	0	0	0,7103	0,0557	0,7660
1	РТС «Северная»	0,1294	0,0971	0,2265	0,3044	0,1581	0,4625	0,1296	0,0973	0,2269	0,013	0,0098	0,0228	0	0	0	0	0	0	3,8813	1,5531	5,4344
1	РТС «Цепрусс»*	0,386	0,1554	0,5414	0,386	0,1554	0,5414	0,388	0,1556	0,5436	0	0	0	0,08	0,01	0,09	0	0	0	3,7828	1,3405	5,1233
1	РТС «Чкаловск»	0	0	0	0,249	0,057	0,306	0,28	0,071	0,351	0,249	0,057	0,306	0,249	0,057	0,306	0,249	0,057	0,306	2,3390	0,5066	2,8456
1	РТС «Южная»	1,1903	0,4743	1,6646	0,3153	0,1693	0,4846	0,6002	0,3747	0,9749	0,14	0,018	0,158	0,76	0,548	1,308	1,11	0,67	1,78	18,0929	4,9381	23,0310
1	ТЭЦ-1	0	0	0	0	0	0	0	0	0	0	0	0	0	0	0	0	0	0	4,2664	0,2316	4,4980
–	Итого по котельным	3,0617	1,1496	4,2113	1,7467	0,6626	2,4093	2,8548	0,8864	3,7412	1,688	0,2216	1,9096	2,527	0,7598	3,2868	1,359	0,727	2,086	66,7117	12,1127	78,8244
–	персп. кот. по ул. Бе- рестяная	0,2646	0,0714	0,336	0	0	0	0	0	0	0	0	0	0	0	0	0	0	0	2,3330	0,4390	2,7720
–	крышные котельные	0	0	0	0	0	0	0	0	0	0	0	0	0	0	0	0	0	0	5,4303	3,3008	8,7311
–	перспективный источ- ник юго-западного района	1,8106	0,4846	2,2952	1,8106	0,4846	2,2952	1,8106	0,4846	2,2952	1,8106	0,4846	2,2952	1,8106	0,4846	2,2952	1,14	0,822	1,962	12,0710	4,1570	16,2280
–	прочие перспективные котельные	0	0	0	0	0	0	0	0	0	0	0	0	0	0	0	0	0	0	0,2100	0,0610	0,2710
–	индивидуальные ис- точники	4,9369	3,212	8,1489	4,0474	2,6529	6,7003	3,8218	2,5552	6,377	4,0849	2,8289	6,9138	3,68	2,4482	6,1282	3,2385	2,1097	5,3482	81,8663	50,0217	131,8880
–	Итого по перспектив- ным, индивидуаль- ным, прочим источни- кам тепловой энергии	7,0121	3,768	10,7801	5,858	3,1375	8,9955	5,6324	3,0398	8,6722	5,8955	3,3135	9,209	5,4906	2,9328	8,4234	4,3785	2,9317	7,3102	101,9106	57,9795	159,8901
–	Итого	11,3798	5,1726	16,5524	10,1397	5,1431	15,2828	9,7274	4,8204	14,5478	9,0011	4,4921	13,4932	8,9676	4,3776	13,3452	6,6875	4,3437	11,0312	192,6561	79,4389	272,0950

* В 2025 году потребители тепловой энергии РТС «Цепрусс» переключены на РТС «Западная».

Перспективные приросты объемов потребления тепловой энергии за счет нового строительства с учетом сноса в зонах действия источников тепловой энергии на каждом этапе прогнозного периода приведены в таблице 4.18.

Таблица 4.18. Перспективное изменение объемов потребления тепловой энергии за счет нового строительства и сноса зданий в зонах действия источников тепловой энергии

№ ЕТО	Источник тепловой энергии	Перспективное изменение потребления тепловой энергии за счет нового строительства и сноса существующих зданий в зонах действия источников тепловой энергии на каждом этапе прогнозного периода, тыс. Гкал														
		2025 г.			2026 г.			2027 г.			2028 г.			2029 г.		
		отопл. и вент.	ГВС	всего	отопл. и вент.	ГВС	всего	отопл. и вент.	ГВС	всего	отопл. и вент.	ГВС	всего	отопл. и вент.	ГВС	всего
1	ТЭЦ-2	6,054	9,819	15,873	6,614	9,202	15,816	2,388	2,413	4,801	2,516	4,265	6,781	2,446	3,395	5,841
–	Итого по источникам с комбинированной выработкой тепловой и электрич. энергии	6,054	9,819	15,873	6,614	9,202	15,816	2,388	2,413	4,801	2,516	4,265	6,781	2,446	3,395	5,841
1	кот. Балтптицепром	0	0	0	0	0	0	0	0	0	0	0	0	0	0	0
1	кот. Бассейная, 35а	0	0	0	0	0	0	0	0	0	0	0	0	0	0	0
1	кот. Карташева, 10	0	0	0	0	0	0	0	0	0	0	0	0	0	0	0
1	кот. Киевская, 141а	0,779	1,731	2,51	0	0	0	0	0	0	0	0	0	0	0	0
1	кот. Летняя, 50а	0,946	0,068	1,014	0	0	0	0	0	0	0	0	0	0	0	0
1	кот. М.Борисово, 19а	0	0	0	0,697	0	0,697	0	0	0	0	0	0	0	0	0
1	кот. мкр.М. Борисово, 19а (ЮВС-2)	0	0	0	0	0	0	0	0	0	0	0	0	0	0	0
1	кот. Невского, 188	0	0	0	0	0	0	0	0	0	0	0	0	0	0	0
1	кот. Транспортная, 25	0	0	0	0	0	0	0	0	0	0	0	0	0	0	0
1	кот. Чувашская, 4	0,178	0,337	0,515	0	0	0	0	0	0	0	0	0	0	0	0
1	РТС «Балтийская»	0	0	0	0	0	0	0	0	0	0	0	0	0	0	0
1	РТС «Восточная»	9,7	1,974	11,674	15,973	4,682	20,655	8,685	1,845	10,53	1,267	0,463	1,73	2,242	2,788	5,03
1	РТС «Красная»	0	0	0	0	0	0	0,137	0,413	0,55	0	0	0	0	0	0
1	РТС «Прибрежная»	1,317	0,295	1,612	0	0	0	0	0	0	0	0	0	0	0	0
1	РТС «Северная»	1,436	1,469	2,905	1,026	1,91	2,936	0,295	0,818	1,113	0,295	0,818	1,113	1,89	2,873	4,763
1	РТС «Цепрусс»*	0	0	0	0,88	1,309	2,189	1,555	1,662	3,217	1,454	2,53	3,984	0,999	1,579	2,578
1	РТС «Чкаловск»	0,182	0,103	0,285	0	0	0	0,579	0,27	0,849	0,315	0,059	0,374	0	0	0
1	РТС «Южная»	1,996	3,336	5,332	2,242	2,968	5,21	0,806	1,426	2,232	1,403	2,905	4,308	0,719	1,426	2,145
1	ТЭЦ-1	0,565	0,118	0,683	0	0	0	0	0	0	0	0	0	0	0	0
–	Итого по котельным	17,099	9,431	26,53	20,818	10,869	31,687	12,057	6,434	18,491	4,734	6,775	11,509	5,85	8,666	14,516
–	персп. кот. по ул. Берестяная	0	0	0	0,603	0,601	1,204	0,603	0,601	1,204	0,603	0,601	1,204	0,603	0,601	1,204
–	крышные котельные	4,559	10,104	14,663	0	0	0	2,598	5,77	8,368	2,165	5,77	7,935	0	0	0

№ ЕТО	Источник тепловой энергии	Перспективное изменение потребления тепловой энергии за счет нового строительства и сноса существующих зданий в зонах действия источников тепловой энергии на каждом этапе прогнозного периода, тыс. Гкал														
		2025 г.			2026 г.			2027 г.			2028 г.			2029 г.		
		отопл. и вент.	ГВС	всего	отопл. и вент.	ГВС	всего	отопл. и вент.	ГВС	всего	отопл. и вент.	ГВС	всего	отопл. и вент.	ГВС	всего
–	перспективный источник юго-западного района	0,289	0,135	0,424	0	0	0	0,262	0,329	0,591	0	0	0	2,598	6,925	9,523
–	прочие перспективные котельные	0	0	0	0	0	0	0	0	0	0	0	0	0	0	0
–	индивидуальные источники	20,26	43,771	64,031	16,173	35,275	51,448	18,494	39,881	58,375	17,369	42,296	59,665	13,917	32,998	46,915
–	Итого по перспективным, индивидуальным, прочим источникам тепловой энергии	25,108	54,01	79,118	16,776	35,876	52,652	21,957	46,581	68,538	20,137	48,667	68,804	17,118	40,524	57,642
–	Итого	48,261	73,26	121,521	44,208	55,947	100,155	36,402	55,428	91,83	27,387	59,707	87,094	25,414	52,585	77,999

* В 2025 году потребители тепловой энергии РТС «Цепрусс» переключены на РТС «Западная».

Продолжение таблицы 4.18.

№ ЕТО	Источник тепловой энергии	Перспективное изменение потребления тепловой энергии за счет нового строительства и сноса существующих зданий в зонах действия источников тепловой энергии на каждом этапе прогнозного периода, тыс. Гкал																				
		2030 г.			2031 г.			2032 г.			2033 г.			2034 г.			2035 г.			2024-2035 гг.		
		отопл. и вент.	ГВС	всего	отопл. и вент.	ГВС	всего	отопл. и вент.	ГВС	всего	отопл. и вент.	ГВС	всего	отопл. и вент.	ГВС	всего	отопл. и вент.	ГВС	всего	отопл. и вент.	ГВС	всего
1	ТЭЦ-2	2,976	2,148	5,124	5,777	11,313	17,09	2,826	7,532	10,358	3,231	8,061	11,292	2,165	5,77	7,935	2,165	5,77	7,935	54,783	78,730	133,513
—	Итого по источникам с комбинированной выра- боткой тепловой и элект- рич. энергии	2,976	2,148	5,124	5,777	11,313	17,09	2,826	7,532	10,358	3,231	8,061	11,292	2,165	5,77	7,935	2,165	5,77	7,935	54,783	78,730	133,513
1	кот. Балтптицепром	0	0	0	0	0	0	0	0	0	0	0	0	0	0	0	0	0	0	0,065	0,051	0,116
1	кот. Бассейная, 35а	0	0	0	0	0	0	0	0	0	0	0	0	0	0	0	0	0	0	0,423	0,245	0,668
1	кот. Карташева, 10	0	0	0	0	0	0	0	0	0	0	0	0	0	0	0	0	0	0	-0,299	0,000	-0,299
1	кот. Киевская, 141а	0	0	0	0	0	0	0	0	0	0	0	0	0	0	0	0	0	0	1,243	2,000	3,243
1	кот. Летняя, 50а	0	0	0	0	0	0	0	0	0	0	0	0	0	0	0	0	0	0	0,946	0,068	1,014
1	кот. М.Борисово, 19а	0	0	0	0	0	0	0	0	0	0	0	0	0	0	0	0	0	0	0,697	0,000	0,697
1	кот. мкр.М. Борисово, 19а (ЮВС-2)	0,848	0,773	1,621	0,848	0,773	1,621	0,848	0,773	1,621	0,848	0,773	1,621	0,848	0,773	1,621	0	0	0	4,628	4,090	8,718
1	кот. Невского, 188	0	0	0	0	0	0	0	0	0	0	0	0	0	0	0	0	0	0	0,342	0,000	0,342
1	кот. Транспортная, 25	0	0	0	0	0	0	0	0	0	0	0	0	0	0	0	0	0	0	-0,140	0,070	-0,070
1	кот. Чувашская, 4	0	0	0	0	0	0	0	0	0	0	0	0	0	0	0	0	0	0	0,974	0,489	1,463
1	РТС «Балтийская»	0	0	0	0	0	0	0	0	0	0	0	0	0	0	0	0	0	0	0,416	0,241	0,657
1	РТС «Восточная»	2,242	2,788	5,03	0,273	0,261	0,534	2,442	0,716	3,158	2,083	0,379	2,462	2,43	0,446	2,876	0	0	0	65,013	19,968	84,981

№ ЕТО	Источник тепловой энергии	Перспективное изменение потребления тепловой энергии за счет нового строительства и сноса существующих зданий в зонах действия источников тепловой энергии на каждом этапе прогнозного периода, тыс. Гкал																				
		2030 г.			2031 г.			2032 г.			2033 г.			2034 г.			2035 г.			2024-2035 гг.		
		отопл. и вент.	ГВС	всего	отопл. и вент.	ГВС	всего	отопл. и вент.	ГВС	всего	отопл. и вент.	ГВС	всего	отопл. и вент.	ГВС	всего	отопл. и вент.	ГВС	всего	отопл. и вент.	ГВС	всего
1	РТС «Красная»	0	0	0	0	0	0	0,029	0,092	0,121	0	0	0	0	0	0	0	0	0	2,363	2,148	4,511
1	РТС «Прибрежная»	0	0	0	0	0	0	0	0	0	0	0	0	0	0	0	0	0	0	1,619	0,469	2,088
1	РТС «Северная»	0,295	0,818	1,113	0,694	1,332	2,026	0,296	0,82	1,116	0,03	0,083	0,113	0	0	0	0	0	0	8,849	13,082	21,931
1	РТС «Цепрусс»*	0,88	1,309	2,189	0,88	1,309	2,189	0,884	1,311	2,195	0	0	0	0,182	0,084	0,266	0	0	0	8,623	11,291	19,914
1	РТС «Чкаловск»	0	0	0	0,568	0,48	1,048	0,639	0,598	1,237	0,568	0,48	1,048	0,568	0,48	1,048	0,568	0,48	1,048	5,334	4,267	9,601
1	РТС «Южная»	2,714	3,996	6,71	0,719	1,426	2,145	1,368	3,156	4,524	0,319	0,152	0,471	1,732	4,616	6,348	2,53	5,644	8,174	41,249	41,593	82,842
1	ТЭЦ-1	0	0	0	0	0	0	0	0	0	0	0	0	0	0	0	0	0	0	9,728	1,950	11,678
–	Итого по котельным	6,979	9,684	16,663	3,982	5,581	9,563	6,506	7,466	13,972	3,848	1,867	5,715	5,76	6,399	12,159	3,098	6,124	9,222	152,073	102,022	254,095
–	персп. кот. по ул. Бере- стояная	0,603	0,601	1,204	0	0	0	0	0	0	0	0	0	0	0	0	0	0	0	5,318	3,695	9,013
–	крышные котельные	0	0	0	0	0	0	0	0	0	0	0	0	0	0	0	0	0	0	12,377	27,802	40,179
–	перспективный источник юго-западного района	4,127	4,082	8,209	4,127	4,082	8,209	4,127	4,082	8,209	4,127	4,082	8,209	4,127	4,082	8,209	2,598	6,925	9,523	27,513	35,019	62,532
–	прочие перспективные ко- тельные	0	0	0	0	0	0	0	0	0	0	0	0	0	0	0	0	0	0	0,479	0,514	0,993
–	индивидуальные источ- ники	11,25	27,056	38,306	9,224	22,346	31,57	8,71	21,524	30,234	9,311	23,83	33,141	8,387	20,623	29,01	7,381	17,772	25,153	186,595	421,323	607,918
–	Итого по перспективным, индивидуальным, прочим источникам тепловой энергии	15,98	31,739	47,719	13,351	26,428	39,779	12,837	25,606	38,443	13,438	27,912	41,35	12,514	24,705	37,219	9,979	24,697	34,676	232,282	488,353	720,635
–	Итого	25,935	43,571	69,506	23,11	43,322	66,432	22,169	40,604	62,773	20,517	37,84	58,357	20,439	36,874	57,313	15,242	36,591	51,833	439,138	669,105	1108,243

* В 2025 году потребители тепловой энергии РТС «Цепрусс» переключены на РТС «Западная».

4.4. Прогнозы приростов объемов потребления тепловой энергии (мощности) с разделением по видам теплотребления в зонах ответственности единых теплоснабжающих организаций на каждом этапе за счет нового строительства

Перспективные приросты тепловых нагрузок за счет нового строительства с учетом сноса в зонах действия ЕТО на каждом этапе прогнозного периода приведены в таблице 4.19.

Таблица 4.19. Перспективное изменение тепловой нагрузки за счет нового строительства и сноса зданий в зонах действия ЕТО

№ ЕТО	Наименование ЕТО	Перспективное изменение тепловой нагрузки за счет нового строительства и сноса существующих зданий в зонах действия ЕТО на каждом этапе прогнозного периода, Гкал/ч														
		2025 г.			2026 г.			2027 г.			2028 г.			2029 г.		
		отопл. и вент.	ГВС (средн.)	всего	отопл. и вент.	ГВС (средн.)	всего	отопл. и вент.	ГВС (средн.)	всего	отопл. и вент.	ГВС (средн.)	всего	отопл. и вент.	ГВС (средн.)	всего
1	МП «Калининградтеплосеть»	10,1591	2,2849	12,444	12,0358	2,3827	14,4185	6,3373	1,0502	7,3875	3,1803	1,3107	4,491	3,6397	1,4318	5,0715
–	перспективные и индивидуальные источники	11,0176	6,4115	17,4291	7,3605	4,259	11,6195	9,634	5,5298	15,1638	8,8359	5,7776	14,6135	7,5119	4,8108	12,3227
–	Всего	21,1767	8,6964	29,8731	19,3963	6,6417	26,038	15,9713	6,58	22,5513	12,0162	7,0883	19,1045	11,1516	6,2426	17,3942

Продолжение таблицы 4.19.

№ ЕТО	Наименование ЕТО	Перспективное изменение тепловой нагрузки за счет нового строительства и сноса существующих зданий в зонах действия ЕТО на каждом этапе прогнозного периода, Гкал/ч																				
		2030 г.			2031 г.			2032 г.			2033 г.			2034 г.			2035 г.			2024-2035 г.		
		отопл. и вент.	ГВС (средн.)	всего	отопл. и вент.	ГВС (средн.)	всего	отопл. и вент.	ГВС (средн.)	всего	отопл. и вент.	ГВС (средн.)	всего	отопл. и вент.	ГВС (средн.)	всего	отопл. и вент.	ГВС (средн.)	всего	отопл. и вент.	ГВС (средн.)	всего
1	МП «Калининградтеплосеть»	4,3677	1,4046	5,7723	4,2817	2,0056	6,2873	4,095	1,7806	5,8756	3,1056	1,1786	4,2842	3,477	1,4448	4,9218	2,309	1,412	3,721	90,7455	21,4594	112,2049
–	перспективные и индивидуальные источники	7,0121	3,768	10,7801	5,858	3,1375	8,9955	5,6324	3,0398	8,6722	5,8955	3,3135	9,209	5,4906	2,9328	8,4234	4,3785	2,9317	7,3102	101,9106	57,9795	159,8901
–	Всего	11,3798	5,1726	16,5524	10,1397	5,1431	15,2828	9,7274	4,8204	14,5478	9,0011	4,4921	13,4932	8,9676	4,3776	13,3452	6,6875	4,3437	11,0312	192,6561	79,4389	272,0950

Перспективные приросты объемов потребления тепловой энергии за счет нового строительства с учетом сноса в зонах действия ЕТО на каждом этапе прогнозного периода приведены в таблице 4.20.

Таблица 4.20. Перспективное изменение потребления тепловой энергии за счет нового строительства и сноса зданий в зонах действия ЕТО

№ ЕТО	Наименование ЕТО	Перспективное изменение потребления тепловой энергии за счет нового строительства и сноса существующих зданий в зонах действия ЕТО на каждом этапе прогнозного периода, тыс. Гкал														
		2025 г.			2026 г.			2027 г.			2028 г.			2029 г.		
		отопл. и вент.	ГВС	всего	отопл. и вент.	ГВС	всего	отопл. и вент.	ГВС	всего	отопл. и вент.	ГВС	всего	отопл. и вент.	ГВС	всего
1	МП «Калининградтеплосеть»	23,153	19,25	42,403	27,432	20,071	47,503	14,445	8,847	23,292	7,25	11,04	18,29	8,296	12,061	20,357
–	перспективные и индивидуальные источники	25,108	54,01	79,118	16,776	35,876	52,652	21,957	46,581	68,538	20,137	48,667	68,804	17,118	40,524	57,642
–	Всего	48,261	73,26	121,521	44,208	55,947	100,155	36,402	55,428	91,83	27,387	59,707	87,094	25,414	52,585	77,999

Продолжение таблицы 4.20.

№ ЕТО	Наименование ЕТО	Перспективное изменение потребления тепловой энергии за счет нового строительства и сноса существующих зданий в зонах действия ЕТО на каждом этапе прогнозного периода, тыс. Гкал																				
		2030 г.			2031 г.			2032 г.			2033 г.			2034 г.			2035 г.			2024-2035 г.		
		отопл. и вент.	ГВС	всего	отопл. и вент.	ГВС	всего	отопл. и вент.	ГВС	всего	отопл. и вент.	ГВС	всего	отопл. и вент.	ГВС	всего	отопл. и вент.	ГВС	всего	отопл. и вент.	ГВС	всего
1	МП «Калининградтеплосеть»	9,955	11,832	21,787	9,759	16,894	26,653	9,332	14,998	24,33	7,079	9,928	17,007	7,925	12,169	20,094	5,263	11,894	17,157	206,856	180,752	387,608
–	перспективные и индивидуальные источники	15,98	31,739	47,719	13,351	26,428	39,779	12,837	25,606	38,443	13,438	27,912	41,35	12,514	24,705	37,219	9,979	24,697	34,676	232,282	488,353	720,635
–	Всего	25,935	43,571	69,506	23,11	43,322	66,432	22,169	40,604	62,773	20,517	37,84	58,357	20,439	36,874	57,313	15,242	36,591	51,833	439,138	669,105	1108,243

Раздел 5. Прогнозы приростов объемов потребления тепловой энергии (мощности) и теплоносителя с разделением по видам теплопотребления в расчетных элементах территориального деления и в зонах индивидуального теплоснабжения на каждом этапе

Перспективные приросты тепловых нагрузок с разделением по видам теплопотребления в зонах индивидуального теплоснабжения на каждом этапе приведены в таблице 5.1.

Таблица 5.1. Перспективное изменение тепловой нагрузки в зонах индивидуального теплоснабжения

Кадастровый квартал	Перспективное изменение тепловой нагрузки, Гкал/ч														
	2025 г.			2026 г.			2027 г.			2028 г.			2029 г.		
	отопл. и вент.	ГВС (средн.)	всего	отопл. и вент.	ГВС (средн.)	всего	отопл. и вент.	ГВС (средн.)	всего	отопл. и вент.	ГВС (средн.)	всего	отопл. и вент.	ГВС (средн.)	всего
39:15:110408	0	0	0	0	0	0	0	0	0	0	0	0	0	0	0
39:15:110504	0	0	0	0	0	0	0	0	0	0	0	0	0	0	0
39:15:110604	0	0	0	0	0	0	0	0	0	0	0	0	0	0	0
39:15:110631	0,396	0,2055	0,6015	0	0	0	0	0	0	0	0	0	0	0	0
39:15:110633	0,2631	0,1431	0,4062	0,6619	0,383	1,0449	0	0	0	0	0	0	0	0	0
39:15:110646	0	0	0	0	0	0	0	0	0	0	0	0	0	0	0
39:15:110805	0	0	0	0	0	0	0	0	0	0	0	0	0	0	0
39:15:110819	0	0	0	0	0	0	0	0	0	0	0	0	0,006	0,0028	0,0088
39:15:110832	0	0	0	0	0	0	0	0	0	0,19	0,137	0,327	0	0	0
39:15:110833															
39:15:110834	0,0596	0,0138	0,0734	0,0596	0,0138	0,0734	0	0	0	0	0	0	0	0	0
39:15:110836	0	0	0	0	0	0	0	0	0	0	0	0	0	0	0
39:15:110843	0	0	0	0	0	0	0	0	0	0	0	0	0	0	0
39:15:110851	0	0	0	0	0	0	0	0	0	0	0	0	0	0	0
39:15:110906	0	0	0	0	0	0	0	0	0	0	0	0	0	0	0
39:15:111014	0	0	0	0	0	0	0	0	0	0	0	0	0	0	0
39:15:111502	0	0	0	0	0	0	0	0	0	0	0	0	0	0	0
39:15:120306	0	0	0	0	0	0	0	0	0	0	0	0	0	0	0
39:15:120315	0	0	0	0	0	0	0	0	0	0	0	0	0	0	0
39:15:120715	0	0	0	0	0	0	0	0	0	0,9164	0,6421	1,5585	0	0	0
39:15:120721	0	0	0	0	0	0	0	0	0	0	0	0	0	0	0
39:15:120814	0	0	0	0	0	0	0,1015	0,0553	0,1568	0,1015	0,0553	0,1568	0,1015	0,0553	0,1568
39:15:120907	0	0	0	0	0	0	0,048	0,022	0,07	0	0	0	0	0	0
39:15:121008	0	0	0	0	0	0	0	0	0	0	0	0	0	0	0
39:15:121023	0	0	0	0	0	0	0	0	0	0	0	0	0	0	0
39:15:121028	0	0	0	0	0	0	0	0	0	0	0	0	0	0	0
39:15:121033	0	0	0	0	0	0	0	0	0	0	0	0	0	0	0
39:15:121305	0	0	0	0	0	0	0	0	0	0	0	0	0	0	0
39:15:121312	0,0734	0,0381	0,1115	0	0	0	0	0	0	0	0	0	0	0	0
39:15:121327	0	0	0	0,1498	0,1034	0,2532	0,1498	0,1034	0,2532	0,1943	0,1244	0,3187	0,1498	0,1034	0,2532
39:15:121328	0	0	0	0	0	0	0	0	0	0	0	0	0	0	0
39:15:121605	0	0	0	0	0	0	0,6279	0,3773	1,0052	0,8369	0,6034	1,4403	0,95	0,685	1,635
39:15:130301	0	0	0	0	0	0	0	0	0	0	0	0	0	0	0
39:15:130302	0,4596	0,3695	0,8291	0	0	0	0,912	0,548	1,46	0,57	0,411	0,981	0,57	0,411	0,981
39:15:130303	0	0	0	0	0	0	0	0	0	0	0	0	0	0	0
39:15:130406	0	0	0	0	0	0	0	0	0	0	0	0	0	0	0

Кадастровый квартал	Перспективное изменение тепловой нагрузки, Гкал/ч														
	2025 г.			2026 г.			2027 г.			2028 г.			2029 г.		
	отопл. и вент.	ГВС (средн.)	всего	отопл. и вент.	ГВС (средн.)	всего	отопл. и вент.	ГВС (средн.)	всего	отопл. и вент.	ГВС (средн.)	всего	отопл. и вент.	ГВС (средн.)	всего
39:15:130414	0	0	0	0	0	0	0	0	0	0	0	0	0	0	0
39:15:130508	0	0	0	0	0	0	0	0	0	0	0	0	0	0	0
39:15:130710	0,6981	0,4171	1,1152	0	0	0	1,6425	0,9869	2,6294	0,8689	0,6266	1,4955	0,76	0,548	1,308
39:15:130712	0	0	0	0	0	0	0	0	0	0	0	0	0	0	0
39:15:130802	0	0	0	0	0	0	0	0	0	0	0	0	0	0	0
39:15:130806	0	0	0	0	0	0	0	0	0	0	0	0	0	0	0
39:15:130908	0	0	0	0	0	0	0	0	0	0	0	0	0	0	0
39:15:131005	0	0	0	0	0	0	0,396	0,2055	0,6015	0,33	0,2055	0,5355	0,33	0,2055	0,5355
39:15:131007	2,5086	1,4698	3,9784	0	0	0	0,456	0,274	0,73	0,57	0,411	0,981	0,38	0,274	0,654
39:15:131802	0	0	0	0	0	0	0	0	0	0	0	0	0	0	0
39:15:131828	0	0	0	0	0	0	0	0	0	0	0	0	0	0	0
39:15:131913	0	0	0	0	0	0	0	0	0	0,378	0,159	0,537	0,114	0,0735	0,1875
39:15:131919	0	0	0	0,1987	0,1031	0,3018	0	0	0	0	0	0	0	0	0
39:15:131923	0,5337	0,3207	0,8544	0	0	0	0	0	0	0,9563	0,6895	1,6458	0	0	0
39:15:131924	0	0	0	0	0	0	0	0	0	0	0	0	0	0	0
39:15:132001	0,003	0,0017	0,0047	0,003	0,0017	0,0047	0	0	0	0	0	0	0	0	0
39:15:132002	0	0	0	0	0	0	0	0	0	0	0	0	0	0	0
39:15:132501	1,32	0,685	2,005	0	0	0	0	0	0	0	0	0	0	0	0
39:15:132506	0	0	0	0	0	0	0	0	0	0	0	0	0	0	0
39:15:132524	0	0	0	0	0	0	0	0	0	0	0	0	0	0	0
39:15:132605	0	0	0	0	0	0	0	0	0	0	0	0	0	0	0
39:15:132606	0	0	0	0	0	0	0	0	0	0	0	0	0	0	0
39:15:132801	0	0	0	1,4903	0,8638	2,3541	0	0	0	0	0	0	0	0	0
39:15:132901	0,0965	0,07	0,1665	0,386	0,28	0,666	0,8885	0,481	1,3695	0	0	0	0,88	0,548	1,428
39:15:133003	0	0	0	0	0	0	0	0	0	0	0	0	0	0	0
39:15:133201	0	0	0	0	0	0	0	0	0	0	0	0	0	0	0
39:15:133212	0	0	0	0	0	0	0	0	0	0	0	0	0	0	0
39:15:133303	0	0	0	0	0	0	0	0	0	0	0	0	0	0	0
39:15:140421	0	0	0	0	0	0	0	0	0	0	0	0	0	0	0
39:15:140909	0	0	0	0	0	0	0	0	0	0	0	0	0	0	0
39:15:141202	0	0	0	0	0	0	0	0	0	0	0	0	0	0	0
39:15:141311	0,6998	0,4378	1,1376	0,7862	0,4777	1,2639	0,4604	0,2766	0,737	0,38	0,274	0,654	0,285	0,2055	0,4905
39:15:141312	0	0	0	0	0	0	0	0	0	0	0	0	0	0	0
39:15:141602	0	0	0	0	0	0	0	0	0	0	0	0	0	0	0
39:15:141605	0	0	0	0	0	0	0	0	0	0	0	0	0	0	0
39:15:141607	0	0	0	0	0	0	0	0	0	0	0	0	0	0	0
39:15:141612	0	0	0	0	0	0	0	0	0	0	0	0	0	0	0

Кадастровый квартал	Перспективное изменение тепловой нагрузки, Гкал/ч														
	2025 г.			2026 г.			2027 г.			2028 г.			2029 г.		
	отопл. и вент.	ГВС (средн.)	всего	отопл. и вент.	ГВС (средн.)	всего	отопл. и вент.	ГВС (средн.)	всего	отопл. и вент.	ГВС (средн.)	всего	отопл. и вент.	ГВС (средн.)	всего
39:15:141706	0	0	0	0	0	0	0	0	0	0	0	0	0	0	0
39:15:141712	0	0	0	0	0	0	0	0	0	0	0	0	0	0	0
39:15:141717	0	0	0	0,2294	0,1283	0,3577	0	0	0	0	0	0	0	0	0
39:15:142010	0	0	0	0	0	0	0	0	0	0	0	0	0	0	0
39:15:142015	0,515	0,2969	0,8119	0	0	0	0	0	0	0	0	0	0	0	0
39:15:142016	0	0	0	0	0	0	0	0	0	0	0	0	0	0	0
39:15:142025	0	0	0	3,131	1,8328	4,9638	1,1059	0,674	1,7799	0,285	0,2055	0,4905	0,285	0,2055	0,4905
39:15:150502	0	0	0	0	0	0	0	0	0	0	0	0	0	0	0
39:15:150525	0	0	0	0	0	0	0,228	0,137	0,365	0,19	0,137	0,327	0,19	0,137	0,327
39:15:150708	0	0	0	0	0	0	0	0	0	0	0	0	0	0	0
39:15:150801	0,8034	0,4853	1,2887	0	0	0	0	0	0	0	0	0	0	0	0
39:15:150807	0	0	0	0	0	0	0	0	0	0	0	0	0	0	0
39:15:150817	0	0	0	0	0	0	0	0	0	0	0	0	0	0	0
39:15:150825	0	0	0	0	0	0	0	0	0	0	0	0	0	0	0
39:15:150839	0,0524	0,0272	0,0796	0	0	0	0	0	0	0	0	0	0	0	0
39:15:150840	0,3455	0,1964	0,5419	0	0	0	0,1848	0,0959	0,2807	0,154	0,0959	0,2499	0,154	0,0959	0,2499
39:15:150852	0	0	0	0	0	0	0,5178	0,2687	0,7865	0	0	0	0	0	0
39:15:150905	0	0	0	0	0	0	0	0	0	0	0	0	0	0	0
39:15:151103	0	0	0	0	0	0	0,3953	0,2288	0,6241	0	0	0	0	0	0
39:15:151305	0	0	0	0	0	0	0	0	0	0	0	0	0	0	0
Всего	8,8277	5,1779	14,0056	7,0959	4,1876	11,2835	8,1144	4,7344	12,8488	6,9213	4,7772	11,6985	5,1553	3,5504	8,7057

Продолжение таблицы 5.1.

Кадастровый квартал	Перспективное изменение тепловой нагрузки, Гкал/ч																				
	2030 г.			2031 г.			2032 г.			2033 г.			2034 г.			2035 г.			2024-2035 гг.		
	отопл. и вент.	ГВС (средн.)	всего	отопл. и вент.	ГВС (средн.)	всего	отопл. и вент.	ГВС (средн.)	всего	отопл. и вент.	ГВС (средн.)	всего	отопл. и вент.	ГВС (средн.)	всего	отопл. и вент.	ГВС (средн.)	всего	отопл. и вент.	ГВС (средн.)	всего
39:15:110408	0	0	0	0	0	0	0	0	0	0	0	0	0	0	0	0	0	0	-0,0187	-0,01	-0,0287
39:15:110504	0	0	0	0	0	0	0	0	0	0	0	0	0	0	0	0	0	0	0,1318	0,071	0,2028
39:15:110604	0	0	0	0	0	0	0	0	0	0	0	0	0	0	0	0	0	0	0	0	0
39:15:110631	0	0	0	0	0	0	0	0	0	0	0	0	0	0	0	0	0	0	0,768	0,4106	1,1786
39:15:110633	0	0	0	0	0	0	0	0	0	0	0	0	0	0	0	0	0	0	1,0174	0,5502	1,5676
39:15:110646	0	0	0	0	0	0	0	0	0	0	0	0	0	0	0	0	0	0	0,0351	0,0189	0,054
39:15:110805	0	0	0	0	0	0	0	0	0	0	0	0	0	0	0	0	0	0	0,5832	0,2997	0,8829
39:15:110819	0	0	0	0	0	0	0	0	0	0	0	0	0	0	0	0	0	0	0,006	0,0028	0,0088

Кадастровый квартал	Перспективное изменение тепловой нагрузки, Гкал/ч																				
	2030 г.			2031 г.			2032 г.			2033 г.			2034 г.			2035 г.			2024-2035 гг.		
	отопл. и вент.	ГВС (средн.)	всего	отопл. и вент.	ГВС (средн.)	всего	отопл. и вент.	ГВС (средн.)	всего	отопл. и вент.	ГВС (средн.)	всего	отопл. и вент.	ГВС (средн.)	всего	отопл. и вент.	ГВС (средн.)	всего	отопл. и вент.	ГВС (средн.)	всего
39:15:110832	0	0	0	0,285	0,2055	0,4905	0,38	0,274	0,654	0,57	0,411	0,981	0	0	0	0	0	0	1,425	1,0275	2,4525
39:15:110833																			0	0	0
39:15:110834	0	0	0	0	0	0	0	0	0	0	0	0	0	0	0	0	0	0	0,2298	0,0532	0,283
39:15:110836	0	0	0	0	0	0	0	0	0	0	0	0	0	0	0	0	0	0	0,4957	0,2669	0,7626
39:15:110843	0	0	0	0	0	0	0	0	0	0	0	0	0	0	0	0	0	0	0	0	0
39:15:110851	0	0	0	0	0	0	0	0	0	0	0	0	0	0	0	0	0	0	0	0	0
39:15:110906	0	0	0	0	0	0	0	0	0	0	0	0	0	0	0	0	0	0	0,0337	0,0181	0,0518
39:15:111014	0	0	0	0	0	0	0	0	0	0	0	0	0	0	0	0	0	0	0,0471	0,0254	0,0725
39:15:111502	0	0	0	0	0	0	0	0	0	0	0	0	0	0	0	0	0	0	0,2049	0,1103	0,3152
39:15:120306	0	0	0	0	0	0	0	0	0	0	0	0	0	0	0	0	0	0	0,3208	0,1728	0,4936
39:15:120315	0	0	0	0	0	0	0	0	0	0	0	0	0	0	0	0	0	0	-0,0078	-0,0042	-0,012
39:15:120715	0	0	0	0	0	0	0	0	0	0	0	0	0	0	0	0	0	0	0,9164	0,6421	1,5585
39:15:120721	0	0	0	0	0	0	0	0	0	0	0	0	0	0	0	0	0	0	0	0	0
39:15:120814	0,1015	0,0553	0,1568	0,1015	0,0553	0,1568	0,1015	0,0553	0,1568	0	0	0	0	0	0	0	0	0	0,609	0,3318	0,9408
39:15:120907	0	0	0	0	0	0	0	0	0	0	0	0	0	0	0	0	0	0	0,8607	0,5579	1,4186
39:15:121008	0	0	0	0	0	0	0	0	0	0	0	0	0	0	0	0	0	0	0	0	0
39:15:121023	0	0	0	0	0	0	0	0	0	0	0	0	0	0	0	0	0	0	-0,0253	-0,0136	-0,0389
39:15:121028	0	0	0	0	0	0	0	0	0	0	0	0	0	0	0	0	0	0	0,1375	0,0713	0,2088
39:15:121033	0	0	0	0	0	0	0	0	0	0	0	0	0	0	0	0	0	0	0	0	0
39:15:121305	0	0	0	0	0	0	0	0	0	0	0	0	0	0	0	0	0	0	0,0567	0,0305	0,0872
39:15:121312	0	0	0	0	0	0	0	0	0	0	0	0	0	0	0	0	0	0	0,0734	0,0381	0,1115
39:15:121327	0,1498	0,1034	0,2532	0	0	0	0	0	0	0	0	0	0	0	0	0	0	0	0,7935	0,538	1,3315
39:15:121328	0	0	0	0	0	0	0	0	0	0	0	0	0	0	0	0	0	0	0,6653	0,3583	1,0236
39:15:121605	0	0	0	0	0	0	0	0	0	0	0	0	0	0	0	0	0	0	2,4148	1,6657	4,0805
39:15:130301	0	0	0	0	0	0	0	0	0	0	0	0	0	0	0	0	0	0	0,0083	0,0044	0,0127
39:15:130302	0,57	0,411	0,981	0,57	0,411	0,981	0,57	0,411	0,981	0,57	0,411	0,981	0,57	0,411	0,981	0,57	0,411	0,981	6,0757	4,2831	10,3588
39:15:130303	0	0	0	0	0	0	0,57	0,411	0,981	0,57	0,411	0,981	0,57	0,411	0,981	0,57	0,411	0,981	2,28	1,644	3,924
39:15:130406	0	0	0	0	0	0	0	0	0	0	0	0	0	0	0	0	0	0	0	0	0
39:15:130414	0	0	0	0	0	0	0	0	0	0	0	0	0	0	0	0	0	0	0	0	0
39:15:130508	0	0	0	0	0	0	0	0	0	0	0	0	0	0	0	0	0	0	0,0807	0,0434	0,1241
39:15:130710	0,38	0,274	0,654	0,76	0,548	1,308	0	0	0	0	0	0	0	0	0	0	0	0	7,2897	4,7549	12,0446
39:15:130712	0	0	0	0	0	0	0	0	0	0	0	0	0	0	0	0	0	0	1,7015	0,9331	2,6346
39:15:130802	0	0	0	0	0	0	0	0	0	0	0	0	0	0	0	0	0	0	0	0	0
39:15:130806	0	0	0	0,0958	0,0448	0,1406	0,0958	0,0448	0,1406	0	0	0	0	0	0	0	0	0	0,1916	0,0896	0,2812
39:15:130908	0	0	0	0	0	0	0	0	0	0	0	0	0	0	0	0	0	0	0	0	0
39:15:131005	0,33	0,2055	0,5355	0,33	0,2055	0,5355	0	0	0	0	0	0	0	0	0	0	0	0	2,1698	1,2656	3,4354
39:15:131007	0,38	0,274	0,654	0	0	0	0	0	0	0,4914	0,3543	0,8457	0	0	0	0	0	0	5,3013	3,3421	8,6434

Кадастровый квартал	Перспективное изменение тепловой нагрузки, Гкал/ч																				
	2030 г.			2031 г.			2032 г.			2033 г.			2034 г.			2035 г.			2024-2035 гг.		
	отопл. и вент.	ГВС (средн.)	всего	отопл. и вент.	ГВС (средн.)	всего	отопл. и вент.	ГВС (средн.)	всего	отопл. и вент.	ГВС (средн.)	всего	отопл. и вент.	ГВС (средн.)	всего	отопл. и вент.	ГВС (средн.)	всего	отопл. и вент.	ГВС (средн.)	всего
39:15:131802	0	0	0	0	0	0	0	0	0	0	0	0	0	0	0	0	0	0	-0,0185	-0,0099	-0,0284
39:15:131828	0	0	0	0	0	0	0	0	0	0	0	0	0	0	0	0	0	0	0	0	0
39:15:131913	0,8255	0,493	1,3185	0	0	0	0,285	0,2055	0,4905	0,285	0,2055	0,4905	0,5615	0,4075	0,969	0	0	0	3,0696	1,9057	4,9753
39:15:131919	0	0	0	0	0	0	0	0	0	0	0	0	0	0	0	0	0	0	1,5452	0,9003	2,4455
39:15:131923	0	0	0	0	0	0	0	0	0	0	0	0	0	0	0	0	0	0	2,1671	1,417	3,5841
39:15:131924	0	0	0	0	0	0	0	0	0	0	0	0	0	0	0	0	0	0	0	0	0
39:15:132001	0	0	0	0	0	0	0	0	0	0	0	0	0	0	0	0	0	0	0,3428	0,1942	0,537
39:15:132002	0	0	0	0	0	0	0	0	0	0	0	0	0	0	0	0	0	0	0	0	0
39:15:132501	0	0	0	0	0	0	0	0	0	0	0	0	0	0	0	0	0	0	1,32	0,685	2,005
39:15:132506	0	0	0	0	0	0	0	0	0	0	0	0	0	0	0	0	0	0	-0,0746	-0,0401	-0,1147
39:15:132524	0	0	0	0	0	0	0	0	0	0	0	0	0	0	0	0	0	0	0,1516	0,0787	0,2303
39:15:132605	0	0	0	0	0	0	0	0	0	0	0	0	0	0	0	0	0	0	0	0	0
39:15:132606	0	0	0	0	0	0	0	0	0	0	0	0	0	0	0	0	0	0	0	0	0
39:15:132801	0	0	0	0	0	0	0	0	0	0	0	0	0	0	0	0	0	0	1,4903	0,8638	2,3541
39:15:132901	0,66	0,411	1,071	0	0	0	0	0	0	0	0	0	0	0	0	0	0	0	3,0871	1,8849	4,972
39:15:133003	0	0	0	0	0	0	0	0	0	0	0	0	0	0	0	0	0	0	3,6938	2,2195	5,9133
39:15:133201	0	0	0	0	0	0	0	0	0	0	0	0	0	0	0	0	0	0	0	0	0
39:15:133212	0	0	0	0	0	0	0	0	0	0	0	0	0	0	0	0	0	0	0	0	0
39:15:133303	0	0	0	0	0	0	0	0	0	0	0	0	0	0	0	0	0	0	0,0788	0,0425	0,1213
39:15:140421	0	0	0	0	0	0	0	0	0	0	0	0	0	0	0	0	0	0	0,8572	0,4997	1,3569
39:15:140909	0	0	0	0	0	0	0	0	0	0	0	0	0	0	0	0	0	0	0,2506	0,135	0,3856
39:15:141202	0	0	0	0	0	0	0	0	0	0	0	0	0	0	0	0	0	0	0	0	0
39:15:141311	0	0	0	0	0	0	0	0	0	0	0	0	0	0	0	0	0	0	2,6114	1,6716	4,283
39:15:141312	0	0	0	0	0	0	0	0	0	0	0	0	0	0	0	0	0	0	0,1927	0,1038	0,2965
39:15:141602	0,1676	0,0784	0,246	0,1676	0,0784	0,246	0	0	0	0	0	0	0	0	0	0	0	0	0,3352	0,1568	0,492
39:15:141605	0	0	0	0	0	0	0	0	0	0	0	0	0	0	0	0	0	0	0	0	0
39:15:141607	0	0	0	0	0	0	0	0	0	0	0	0	0	0	0	0	0	0	0	0	0
39:15:141612	0	0	0	0	0	0	0	0	0	0	0	0	0	0	0	0	0	0	-0,0168	-0,009	-0,0258
39:15:141706	0	0	0	0	0	0	0	0	0	0	0	0	0	0	0	0	0	0	0,0252	0,0136	0,0388
39:15:141712	0	0	0	0	0	0	0	0	0	0	0	0	0	0	0	0	0	0	0,0434	0,0233	0,0667
39:15:141717	0	0	0	0	0	0	0	0	0	0	0	0	0	0	0	0	0	0	0,7127	0,4242	1,1369
39:15:142010	0	0	0	0	0	0	0	0	0	0	0	0	0	0	0	0	0	0	0	0	0
39:15:142015	0	0	0	0	0	0	0	0	0	0	0	0	0	0	0	0	0	0	0,515	0,2969	0,8119
39:15:142016	0,2685	0,1255	0,394	0,2685	0,1255	0,394	0,3995	0,1867	0,5862	0,3995	0,1867	0,5862	0,3995	0,1867	0,5862	0,3995	0,1867	0,5862	2,135	0,9978	3,1328
39:15:142025	0,76	0,548	1,308	0,95	0,685	1,635	0,95	0,685	1,635	0,855	0,6165	1,4715	0,95	0,685	1,635	0,95	0,685	1,635	10,2219	6,8223	17,0442
39:15:150502	0	0	0	0	0	0	0	0	0	0	0	0	0	0	0	0	0	0	0	0	0
39:15:150525	0,19	0,137	0,327	0,19	0,137	0,327	0,19	0,137	0,327	0,19	0,137	0,327	0,22	0,137	0,357	0,22	0,137	0,357	2,2435	1,4947	3,7382

Кадастровый квартал	Перспективное изменение тепловой нагрузки, Гкал/ч																				
	2030 г.			2031 г.			2032 г.			2033 г.			2034 г.			2035 г.			2024-2035 гг.		
	отопл. и вент.	ГВС (средн.)	всего	отопл. и вент.	ГВС (средн.)	всего	отопл. и вент.	ГВС (средн.)	всего	отопл. и вент.	ГВС (средн.)	всего	отопл. и вент.	ГВС (средн.)	всего	отопл. и вент.	ГВС (средн.)	всего	отопл. и вент.	ГВС (средн.)	всего
39:15:150708	0	0	0	0	0	0	0	0	0	0	0	0	0	0	0	0	0	0	0,0572	0,0308	0,088
39:15:150801	0	0	0	0	0	0	0	0	0	0	0	0	0	0	0	0	0	0	1,8486	1,1206	2,9692
39:15:150807	0	0	0	0	0	0	0	0	0	0	0	0	0	0	0	0	0	0	-0,0318	-0,0172	-0,049
39:15:150817	0	0	0	0	0	0	0	0	0	0	0	0	0	0	0	0	0	0	0	0	0
39:15:150825	0	0	0	0	0	0	0	0	0	0	0	0	0	0	0	0	0	0	0,0782	0,0421	0,1203
39:15:150839	0	0	0	0	0	0	0	0	0	0	0	0	0	0	0	0	0	0	0,0524	0,0272	0,0796
39:15:150840	0,154	0,0959	0,2499	0,154	0,0959	0,2499	0,154	0,0959	0,2499	0,154	0,0959	0,2499	0,22	0,137	0,357	0,22	0,137	0,357	1,8943	1,1417	3,036
39:15:150852	0	0	0	0	0	0	0	0	0	0	0	0	0	0	0	0	0	0	0,5178	0,2687	0,7865
39:15:150905	0	0	0	0	0	0	0	0	0	0	0	0	0	0	0	0	0	0	0	0	0
39:15:151103	0	0	0	0	0	0	0	0	0	0	0	0	0	0	0	0	0	0	0,3953	0,2288	0,6241
39:15:151305	0	0	0	0	0	0	0	0	0	0	0	0	0	0	0	0	0	0	0,2632	0,1417	0,4049
Всего	4,9369	3,212	8,1489	3,8724	2,5919	6,4643	3,6958	2,5062	6,202	4,0849	2,8289	6,9138	3,491	2,3752	5,8662	2,9295	1,9677	4,8972	78,928	49,3502	128,2782

Перспективные приросты объемов потребления тепловой энергии с разделением по видам теплоснабжения в зонах индивидуального теплоснабжения на каждом этапе приведены в таблице 5.2.

Таблица 5.2. Перспективное изменение объемов потребления тепловой энергии в зонах индивидуального теплоснабжения

Кадастровый квартал	Перспективное изменение потребления тепловой энергии, тыс. Гкал														
	2025 г.			2026 г.			2027 г.			2028 г.			2029 г.		
	отопл. и вент.	ГВС	всего	отопл. и вент.	ГВС	всего	отопл. и вент.	ГВС	всего	отопл. и вент.	ГВС	всего	отопл. и вент.	ГВС	всего
39:15:110408	0	0	0	0	0	0	0	0	0	0	0	0	0	0	0
39:15:110504	0	0	0	0	0	0	0	0	0	0	0	0	0	0	0
39:15:110604	0	0	0	0	0	0	0	0	0	0	0	0	0	0	0
39:15:110631	0,903	1,731	2,634	0	0	0	0	0	0	0	0	0	0	0	0
39:15:110633	0,6	1,205	1,805	1,509	3,226	4,735	0	0	0	0	0	0	0	0	0
39:15:110646	0	0	0	0	0	0	0	0	0	0	0	0	0	0	0
39:15:110805	0	0	0	0	0	0	0	0	0	0	0	0	0	0	0
39:15:110819	0	0	0	0	0	0	0	0	0	0	0	0	0,014	0,024	0,038
39:15:110832	0	0	0	0	0	0	0	0	0	0,433	1,154	1,587	0	0	0
39:15:110833	0	0	0	0	0	0	0	0	0	0	0	0	0	0	0
39:15:110834	0,136	0,116	0,252	0,136	0,116	0,252	0	0	0	0	0	0	0	0	0
39:15:110836	0	0	0	0	0	0	0	0	0	0	0	0	0	0	0
39:15:110843	0	0	0	0	0	0	0	0	0	0	0	0	0	0	0
39:15:110851	0	0	0	0	0	0	0	0	0	0	0	0	0	0	0
39:15:110906	0	0	0	0	0	0	0	0	0	0	0	0	0	0	0
39:15:111014	0	0	0	0	0	0	0	0	0	0	0	0	0	0	0
39:15:111502	0	0	0	0	0	0	0	0	0	0	0	0	0	0	0
39:15:120306	0	0	0	0	0	0	0	0	0	0	0	0	0	0	0
39:15:120315	0	0	0	0	0	0	0	0	0	0	0	0	0	0	0
39:15:120715	0	0	0	0	0	0	0	0	0	2,089	5,409	7,498	0	0	0
39:15:120721	0	0	0	0	0	0	0	0	0	0	0	0	0	0	0
39:15:120814	0	0	0	0	0	0	0,231	0,466	0,697	0,231	0,466	0,697	0,231	0,466	0,697
39:15:120907	0	0	0	0	0	0	0,109	0,185	0,294	0	0	0	0	0	0
39:15:121008	0	0	0	0	0	0	0	0	0	0	0	0	0	0	0
39:15:121023	0	0	0	0	0	0	0	0	0	0	0	0	0	0	0
39:15:121028	0	0	0	0	0	0	0	0	0	0	0	0	0	0	0
39:15:121033	0	0	0	0	0	0	0	0	0	0	0	0	0	0	0
39:15:121305	0	0	0	0	0	0	0	0	0	0	0	0	0	0	0
39:15:121312	0,167	0,321	0,488	0	0	0	0	0	0	0	0	0	0	0	0
39:15:121327	0	0	0	0,341	0,871	1,212	0,341	0,871	1,212	0,442	1,048	1,49	0,341	0,871	1,212
39:15:121328	0	0	0	0	0	0	0	0	0	0	0	0	0	0	0
39:15:121605	0	0	0	0	0	0	1,431	3,178	4,609	1,907	5,083	6,99	2,165	5,77	7,935
39:15:130301	0	0	0	0	0	0	0	0	0	0	0	0	0	0	0

Кадастровый квартал	Перспективное изменение потребления тепловой энергии, тыс. Гкал														
	2025 г.			2026 г.			2027 г.			2028 г.			2029 г.		
	отопл. и вент.	ГВС	всего	отопл. и вент.	ГВС	всего	отопл. и вент.	ГВС	всего	отопл. и вент.	ГВС	всего	отопл. и вент.	ГВС	всего
39:15:130302	1,047	3,113	4,16	0	0	0	2,079	4,616	6,695	1,299	3,462	4,761	1,299	3,462	4,761
39:15:130303	0	0	0	0	0	0	0	0	0	0	0	0	0	0	0
39:15:130406	0	0	0	0	0	0	0	0	0	0	0	0	0	0	0
39:15:130414	0	0	0	0	0	0	0	0	0	0	0	0	0	0	0
39:15:130508	0	0	0	0	0	0	0	0	0	0	0	0	0	0	0
39:15:130710	1,591	3,514	5,105	0	0	0	3,743	8,313	12,056	1,98	5,278	7,258	1,732	4,616	6,348
39:15:130712	0	0	0	0	0	0	0	0	0	0	0	0	0	0	0
39:15:130802	0	0	0	0	0	0	0	0	0	0	0	0	0	0	0
39:15:130806	0	0	0	0	0	0	0	0	0	0	0	0	0	0	0
39:15:130908	0	0	0	0	0	0	0	0	0	0	0	0	0	0	0
39:15:131005	0	0	0	0	0	0	0,903	1,731	2,634	0,752	1,731	2,483	0,752	1,731	2,483
39:15:131007	5,716	12,382	18,098	0	0	0	1,039	2,308	3,347	1,299	3,462	4,761	0,866	2,308	3,174
39:15:131802	0	0	0	0	0	0	0	0	0	0	0	0	0	0	0
39:15:131828	0	0	0	0	0	0	0	0	0	0	0	0	0	0	0
39:15:131913	0	0	0	0	0	0	0	0	0	0,862	1,339	2,201	0,26	0,619	0,879
39:15:131919	0	0	0	0,453	0,869	1,322	0	0	0	0	0	0	0	0	0
39:15:131923	1,217	2,702	3,919	0	0	0	0	0	0	2,18	5,808	7,988	0	0	0
39:15:131924	0	0	0	0	0	0	0	0	0	0	0	0	0	0	0
39:15:132001	0,007	0,014	0,021	0,007	0,014	0,021	0	0	0	0	0	0	0	0	0
39:15:132002	0	0	0	0	0	0	0	0	0	0	0	0	0	0	0
39:15:132501	3,008	5,77	8,778	0	0	0	0	0	0	0	0	0	0	0	0
39:15:132506	0	0	0	0	0	0	0	0	0	0	0	0	0	0	0
39:15:132524	0	0	0	0	0	0	0	0	0	0	0	0	0	0	0
39:15:132605	0	0	0	0	0	0	0	0	0	0	0	0	0	0	0
39:15:132606	0	0	0	0	0	0	0	0	0	0	0	0	0	0	0
39:15:132801	0	0	0	3,397	7,276	10,673	0	0	0	0	0	0	0	0	0
39:15:132901	0,22	0,59	0,81	0,88	2,36	3,24	2,026	4,052	6,078	0	0	0	2,004	4,616	6,62
39:15:133003	0	0	0	0	0	0	0	0	0	0	0	0	0	0	0
39:15:133201	0	0	0	0	0	0	0	0	0	0	0	0	0	0	0
39:15:133212	0	0	0	0	0	0	0	0	0	0	0	0	0	0	0
39:15:133303	0	0	0	0	0	0	0	0	0	0	0	0	0	0	0
39:15:140421	0	0	0	0	0	0	0	0	0	0	0	0	0	0	0
39:15:140909	0	0	0	0	0	0	0	0	0	0	0	0	0	0	0
39:15:141202	0	0	0	0	0	0	0	0	0	0	0	0	0	0	0
39:15:141311	1,595	3,688	5,283	1,791	4,024	5,815	1,049	2,33	3,379	0,866	2,308	3,174	0,65	1,731	2,381
39:15:141312	0	0	0	0	0	0	0	0	0	0	0	0	0	0	0
39:15:141602	0	0	0	0	0	0	0	0	0	0	0	0	0	0	0

Кадастровый квартал	Перспективное изменение потребления тепловой энергии, тыс. Гкал														
	2025 г.			2026 г.			2027 г.			2028 г.			2029 г.		
	отопл. и вент.	ГВС	всего	отопл. и вент.	ГВС	всего	отопл. и вент.	ГВС	всего	отопл. и вент.	ГВС	всего	отопл. и вент.	ГВС	всего
39:15:141605	0	0	0	0	0	0	0	0	0	0	0	0	0	0	0
39:15:141607	0	0	0	0	0	0	0	0	0	0	0	0	0	0	0
39:15:141612	0	0	0	0	0	0	0	0	0	0	0	0	0	0	0
39:15:141706	0	0	0	0	0	0	0	0	0	0	0	0	0	0	0
39:15:141712	0	0	0	0	0	0	0	0	0	0	0	0	0	0	0
39:15:141717	0	0	0	0,523	1,081	1,604	0	0	0	0	0	0	0	0	0
39:15:142010	0	0	0	0	0	0	0	0	0	0	0	0	0	0	0
39:15:142015	1,173	2,501	3,674	0	0	0	0	0	0	0	0	0	0	0	0
39:15:142016	0	0	0	0	0	0	0	0	0	0	0	0	0	0	0
39:15:142025	0	0	0	7,136	15,438	22,574	2,521	5,678	8,199	0,65	1,731	2,381	0,65	1,731	2,381
39:15:150502	0	0	0	0	0	0	0	0	0	0	0	0	0	0	0
39:15:150525	0	0	0	0	0	0	0,52	1,154	1,674	0,433	1,154	1,587	0,433	1,154	1,587
39:15:150708	0	0	0	0	0	0	0	0	0	0	0	0	0	0	0
39:15:150801	1,831	4,088	5,919	0	0	0	0	0	0	0	0	0	0	0	0
39:15:150807	0	0	0	0	0	0	0	0	0	0	0	0	0	0	0
39:15:150817	0	0	0	0	0	0	0	0	0	0	0	0	0	0	0
39:15:150825	0	0	0	0	0	0	0	0	0	0	0	0	0	0	0
39:15:150839	0,119	0,229	0,348	0	0	0	0	0	0	0	0	0	0	0	0
39:15:150840	0,787	1,654	2,441	0	0	0	0,421	0,808	1,229	0,351	0,808	1,159	0,351	0,808	1,159
39:15:150852	0	0	0	0	0	0	1,18	2,264	3,444	0	0	0	0	0	0
39:15:150905	0	0	0	0	0	0	0	0	0	0	0	0	0	0	0
39:15:151103	0	0	0	0	0	0	0,901	1,927	2,828	0	0	0	0	0	0
39:15:151305	0	0	0	0	0	0	0	0	0	0	0	0	0	0	0
Всего	20,117	43,618	63,735	16,173	35,275	51,448	18,494	39,881	58,375	15,774	40,241	56,015	11,748	29,907	41,655

Продолжение таблицы 5.2.

Кадастровый квартал	Перспективное изменение потребления тепловой энергии, тыс. Гкал																				
	2030 г.			2031 г.			2032 г.			2033 г.			2034 г.			2035 г.			2024-2035 гг.		
	отопл. и вент.	ГВС	всего	отопл. и вент.	ГВС	всего	отопл. и вент.	ГВС	всего	отопл. и вент.	ГВС	всего	отопл. и вент.	ГВС	всего	отопл. и вент.	ГВС	всего	отопл. и вент.	ГВС	всего
39:15:110408	0	0	0	0	0	0	0	0	0	0	0	0	0	0	0	0	0	0	-0,043	-0,084	-0,127
39:15:110504	0	0	0	0	0	0	0	0	0	0	0	0	0	0	0	0	0	0	0,301	0,598	0,899
39:15:110604	0	0	0	0	0	0	0	0	0	0	0	0	0	0	0	0	0	0	0	0	0
39:15:110631	0	0	0	0	0	0	0	0	0	0	0	0	0	0	0	0	0	0	1,751	3,458	5,209
39:15:110633	0	0	0	0	0	0	0	0	0	0	0	0	0	0	0	0	0	0	2,32	4,634	6,954
39:15:110646	0	0	0	0	0	0	0	0	0	0	0	0	0	0	0	0	0	0	0,08	0,159	0,239

Кадастровый квартал	Перспективное изменение потребления тепловой энергии, тыс. Гкал																				
	2030 г.			2031 г.			2032 г.			2033 г.			2034 г.			2035 г.			2024-2035 гг.		
	отопл. и вент.	ГВС	всего	отопл. и вент.	ГВС	всего	отопл. и вент.	ГВС	всего	отопл. и вент.	ГВС	всего	отопл. и вент.	ГВС	всего	отопл. и вент.	ГВС	всего	отопл. и вент.	ГВС	всего
39:15:110805	0	0	0	0	0	0	0	0	0	0	0	0	0	0	0	0	0	0	1,33	2,523	3,853
39:15:110819	0	0	0	0	0	0	0	0	0	0	0	0	0	0	0	0	0	0	0,014	0,024	0,038
39:15:110832	0	0	0	0,65	1,731	2,381	0,866	2,308	3,174	1,299	3,462	4,761	0	0	0	0	0	0	3,248	8,655	11,903
39:15:110833	0	0	0	0	0	0	0	0	0	0	0	0	0	0	0	0	0	0	0	0	0
39:15:110834	0	0	0	0	0	0	0	0	0	0	0	0	0	0	0	0	0	0	0,524	0,448	0,972
39:15:110836	0	0	0	0	0	0	0	0	0	0	0	0	0	0	0	0	0	0	1,13	2,247	3,377
39:15:110843	0	0	0	0	0	0	0	0	0	0	0	0	0	0	0	0	0	0	0	0	0
39:15:110851	0	0	0	0	0	0	0	0	0	0	0	0	0	0	0	0	0	0	0	0	0
39:15:110906	0	0	0	0	0	0	0	0	0	0	0	0	0	0	0	0	0	0	0,077	0,152	0,229
39:15:111014	0	0	0	0	0	0	0	0	0	0	0	0	0	0	0	0	0	0	0,107	0,214	0,321
39:15:111502	0	0	0	0	0	0	0	0	0	0	0	0	0	0	0	0	0	0	0,467	0,929	1,396
39:15:120306	0	0	0	0	0	0	0	0	0	0	0	0	0	0	0	0	0	0	0,731	1,455	2,186
39:15:120315	0	0	0	0	0	0	0	0	0	0	0	0	0	0	0	0	0	0	-0,018	-0,035	-0,053
39:15:120715	0	0	0	0	0	0	0	0	0	0	0	0	0	0	0	0	0	0	2,089	5,409	7,498
39:15:120721	0	0	0	0	0	0	0	0	0	0	0	0	0	0	0	0	0	0	0	0	0
39:15:120814	0,231	0,466	0,697	0,231	0,466	0,697	0,231	0,466	0,697	0	0	0	0	0	0	0	0	0	1,386	2,796	4,182
39:15:120907	0	0	0	0	0	0	0	0	0	0	0	0	0	0	0	0	0	0	1,962	4,697	6,659
39:15:121008	0	0	0	0	0	0	0	0	0	0	0	0	0	0	0	0	0	0	0	0	0
39:15:121023	0	0	0	0	0	0	0	0	0	0	0	0	0	0	0	0	0	0	-0,058	-0,115	-0,173
39:15:121028	0	0	0	0	0	0	0	0	0	0	0	0	0	0	0	0	0	0	0,314	0,6	0,914
39:15:121033	0	0	0	0	0	0	0	0	0	0	0	0	0	0	0	0	0	0	0	0	0
39:15:121305	0	0	0	0	0	0	0	0	0	0	0	0	0	0	0	0	0	0	0,129	0,257	0,386
39:15:121312	0	0	0	0	0	0	0	0	0	0	0	0	0	0	0	0	0	0	0,167	0,321	0,488
39:15:121327	0,341	0,871	1,212	0	0	0	0	0	0	0	0	0	0	0	0	0	0	0	1,806	4,532	6,338
39:15:121328	0	0	0	0	0	0	0	0	0	0	0	0	0	0	0	0	0	0	1,517	3,017	4,534
39:15:121605	0	0	0	0	0	0	0	0	0	0	0	0	0	0	0	0	0	0	5,503	14,031	19,534
39:15:130301	0	0	0	0	0	0	0	0	0	0	0	0	0	0	0	0	0	0	0,019	0,037	0,056
39:15:130302	1,299	3,462	4,761	1,299	3,462	4,761	1,299	3,462	4,761	1,299	3,462	4,761	1,299	3,46	4,761	1,299	3,462	4,761	13,847	36,076	49,925
39:15:130303	0	0	0	0	0	0	1,299	3,462	4,761	1,299	3,462	4,761	1,299	3,46	4,761	1,299	3,462	4,761	5,196	13,846	19,044
39:15:130406	0	0	0	0	0	0	0	0	0	0	0	0	0	0	0	0	0	0	0	0	0
39:15:130414	0	0	0	0	0	0	0	0	0	0	0	0	0	0	0	0	0	0	0	0	0
39:15:130508	0	0	0	0	0	0	0	0	0	0	0	0	0	0	0	0	0	0	0,184	0,365	0,549
39:15:130710	0,866	2,308	3,174	1,732	4,616	6,348	0	0	0	0	0	0	0	0	0	0	0	0	16,615	40,048	56,663
39:15:130712	0	0	0	0	0	0	0	0	0	0	0	0	0	0	0	0	0	0	3,879	7,857	11,736
39:15:130802	0	0	0	0	0	0	0	0	0	0	0	0	0	0	0	0	0	0	0	0	0
39:15:130806	0	0	0	0,218	0,377	0,595	0,218	0,377	0,595	0	0	0	0	0	0	0	0	0	0,436	0,754	1,19
39:15:130908	0	0	0	0	0	0	0	0	0	0	0	0	0	0	0	0	0	0	0	0	0

Кадастровый квартал	Перспективное изменение потребления тепловой энергии, тыс. Гкал																				
	2030 г.			2031 г.			2032 г.			2033 г.			2034 г.			2035 г.			2024-2035 гг.		
	отопл. и вент.	ГВС	всего	отопл. и вент.	ГВС	всего	отопл. и вент.	ГВС	всего	отопл. и вент.	ГВС	всего	отопл. и вент.	ГВС	всего	отопл. и вент.	ГВС	всего	отопл. и вент.	ГВС	всего
39:15:131005	0,752	1,731	2,483	0,752	1,731	2,483	0	0	0	0	0	0	0	0	0	0	0	0	4,946	10,66	15,606
39:15:131007	0,866	2,308	3,174	0	0	0	0	0	0	1,12	2,985	4,105	0	0	0	0	0	0	12,081	28,153	40,234
39:15:131802	0	0	0	0	0	0	0	0	0	0	0	0	0	0	0	0	0	0	-0,042	-0,083	-0,125
39:15:131828	0	0	0	0	0	0	0	0	0	0	0	0	0	0	0	0	0	0	0	0	0
39:15:131913	1,882	4,153	6,035	0	0	0	0,65	1,731	2,381	0,65	1,731	2,381	1,28	3,43	4,713	0	0	0	6,999	16,049	23,051
39:15:131919	0	0	0	0	0	0	0	0	0	0	0	0	0	0	0	0	0	0	3,523	7,581	11,104
39:15:131923	0	0	0	0	0	0	0	0	0	0	0	0	0	0	0	0	0	0	4,941	11,935	16,876
39:15:131924	0	0	0	0	0	0	0	0	0	0	0	0	0	0	0	0	0	0	0	0	0
39:15:132001	0	0	0	0	0	0	0	0	0	0	0	0	0	0	0	0	0	0	0,782	1,635	2,417
39:15:132002	0	0	0	0	0	0	0	0	0	0	0	0	0	0	0	0	0	0	0	0	0
39:15:132501	0	0	0	0	0	0	0	0	0	0	0	0	0	0	0	0	0	0	3,008	5,77	8,778
39:15:132506	0	0	0	0	0	0	0	0	0	0	0	0	0	0	0	0	0	0	-0,17	-0,338	-0,508
39:15:132524	0	0	0	0	0	0	0	0	0	0	0	0	0	0	0	0	0	0	0,346	0,663	1,009
39:15:132605	0	0	0	0	0	0	0	0	0	0	0	0	0	0	0	0	0	0	0	0	0
39:15:132606	0	0	0	0	0	0	0	0	0	0	0	0	0	0	0	0	0	0	0	0	0
39:15:132801	0	0	0	0	0	0	0	0	0	0	0	0	0	0	0	0	0	0	3,397	7,276	10,673
39:15:132901	1,503	3,462	4,965	0	0	0	0	0	0	0	0	0	0	0	0	0	0	0	7,035	15,879	22,914
39:15:133003	0	0	0	0	0	0	0	0	0	0	0	0	0	0	0	0	0	0	8,422	18,688	27,11
39:15:133201	0	0	0	0	0	0	0	0	0	0	0	0	0	0	0	0	0	0	0	0	0
39:15:133212	0	0	0	0	0	0	0	0	0	0	0	0	0	0	0	0	0	0	0	0	0
39:15:133303	0	0	0	0	0	0	0	0	0	0	0	0	0	0	0	0	0	0	0,18	0,358	0,538
39:15:140421	0	0	0	0	0	0	0	0	0	0	0	0	0	0	0	0	0	0	1,954	4,207	6,161
39:15:140909	0	0	0	0	0	0	0	0	0	0	0	0	0	0	0	0	0	0	0,571	1,137	1,708
39:15:141202	0	0	0	0	0	0	0	0	0	0	0	0	0	0	0	0	0	0	0	0	0
39:15:141311	0	0	0	0	0	0	0	0	0	0	0	0	0	0	0	0	0	0	5,951	14,081	20,032
39:15:141312	0	0	0	0	0	0	0	0	0	0	0	0	0	0	0	0	0	0	0,439	0,874	1,313
39:15:141602	0,382	0,66	1,042	0,382	0,66	1,042	0	0	0	0	0	0	0	0	0	0	0	0	0,764	1,32	2,084
39:15:141605	0	0	0	0	0	0	0	0	0	0	0	0	0	0	0	0	0	0	0	0	0
39:15:141607	0	0	0	0	0	0	0	0	0	0	0	0	0	0	0	0	0	0	0	0	0
39:15:141612	0	0	0	0	0	0	0	0	0	0	0	0	0	0	0	0	0	0	-0,038	-0,076	-0,114
39:15:141706	0	0	0	0	0	0	0	0	0	0	0	0	0	0	0	0	0	0	0,057	0,115	0,172
39:15:141712	0	0	0	0	0	0	0	0	0	0	0	0	0	0	0	0	0	0	0,099	0,196	0,295
39:15:141717	0	0	0	0	0	0	0	0	0	0	0	0	0	0	0	0	0	0	1,625	3,572	5,197
39:15:142010	0	0	0	0	0	0	0	0	0	0	0	0	0	0	0	0	0	0	0	0	0
39:15:142015	0	0	0	0	0	0	0	0	0	0	0	0	0	0	0	0	0	0	1,173	2,501	3,674
39:15:142016	0,612	1,057	1,669	0,612	1,057	1,669	0,911	1,573	2,484	0,911	1,573	2,484	0,911	1,57	2,484	0,911	1,573	2,484	4,868	8,403	13,274
39:15:142025	1,732	4,616	6,348	2,165	5,77	7,935	2,165	5,77	7,935	1,949	5,193	7,142	2,165	5,77	7,935	2,165	5,77	7,935	23,298	57,467	80,765

Кадастровый квартал	Перспективное изменение потребления тепловой энергии, тыс. Гкал																				
	2030 г.			2031 г.			2032 г.			2033 г.			2034 г.			2035 г.			2024-2035 гг.		
	отопл. и вент.	ГВС	всего	отопл. и вент.	ГВС	всего	отопл. и вент.	ГВС	всего	отопл. и вент.	ГВС	всего	отопл. и вент.	ГВС	всего	отопл. и вент.	ГВС	всего	отопл. и вент.	ГВС	всего
39:15:150502	0	0	0	0	0	0	0	0	0	0	0	0	0	0	0	0	0	0	0	0	0
39:15:150525	0,433	1,154	1,587	0,433	1,154	1,587	0,433	1,154	1,587	0,433	1,154	1,587	0,501	1,15	1,655	0,501	1,154	1,655	5,113	12,586	17,703
39:15:150708	0	0	0	0	0	0	0	0	0	0	0	0	0	0	0	0	0	0	0,13	0,259	0,389
39:15:150801	0	0	0	0	0	0	0	0	0	0	0	0	0	0	0	0	0	0	4,214	9,437	13,651
39:15:150807	0	0	0	0	0	0	0	0	0	0	0	0	0	0	0	0	0	0	-0,073	-0,145	-0,218
39:15:150817	0	0	0	0	0	0	0	0	0	0	0	0	0	0	0	0	0	0	0	0	0
39:15:150825	0	0	0	0	0	0	0	0	0	0	0	0	0	0	0	0	0	0	0,178	0,354	0,532
39:15:150839	0	0	0	0	0	0	0	0	0	0	0	0	0	0	0	0	0	0	0,119	0,229	0,348
39:15:150840	0,351	0,808	1,159	0,351	0,808	1,159	0,351	0,808	1,159	0,351	0,808	1,159	0,501	1,15	1,655	0,501	1,154	1,655	4,316	9,614	13,934
39:15:150852	0	0	0	0	0	0	0	0	0	0	0	0	0	0	0	0	0	0	1,18	2,264	3,444
39:15:150905	0	0	0	0	0	0	0	0	0	0	0	0	0	0	0	0	0	0	0	0	0
39:15:151103	0	0	0	0	0	0	0	0	0	0	0	0	0	0	0	0	0	0	0,901	1,927	2,828
39:15:151305	0	0	0	0	0	0	0	0	0	0	0	0	0	0	0	0	0	0	0,6	1,193	1,793
Всего	11,25	27,056	38,306	8,825	21,832	30,657	8,423	21,111	29,534	9,311	23,83	33,141	7,956	20	27,964	6,676	16,575	23,251	179,897	415,656	595,561

Раздел 6. Прогнозы приростов объёмов потребления тепловой энергии (мощности) и теплоносителя объектами, расположенными в производственных зонах, при условии возможных изменений производственных зон и их перепрофилирования и приростов объёмов потребления тепловой энергии (мощности) производственными объектами с разделением по видам теплотребления и по видам теплоносителя (горячая вода и пар) в зоне действия каждого из существующих или предлагаемых для строительства источников тепловой энергии на каждом этапе

Существующей Схемой теплоснабжения не предусматривается существенный прирост тепловых нагрузок потребителей, расположенных в производственных зонах в связи с отсутствием утвержденных планов по перепрофилированию производственных зон.

Сводные данные по приросту тепловых нагрузок в горячей воде за счет новой производственной застройки с разделением по видам потребления представлены в таблице 4.1 (раздел 4). Всего до 2035 г. прогнозируется прирост тепловой нагрузки на 2,1 Гкал/ч в горячей воде за счет перспективной производственной застройки.

Сводные данные по приросту объемов потребления тепловой энергии в горячей воде за счет новой производственной застройки с разделением по видам потребления представлены в таблице 4.2. (раздел 4). Всего до 2035 г. прогнозируется прирост объема потребления тепловой энергии на 5,4 тыс. Гкал в год в горячей воде за счет перспективной производственной застройки.

Прирост тепловой нагрузки в паре промышленными предприятиями не прогнозируется. Данных о возможном развитии производства организациями не предоставлено. В связи с этим принимается допущение, что возможный прирост потребления тепловой энергии, передаваемой с паром на технологические нужды, в случае увеличения объемов производимой продукции или новом строительстве будет компенсироваться внедрением современных энергосберегающих технологий.

Раздел 7. Описание изменений показателей существующего и перспективного потребления тепловой энергии на цели теплоснабжения при актуализации схемы теплоснабжения

7.1. Перечень объектов теплопотребления, подключенных к тепловым сетям существующих систем теплоснабжения в период, предшествующий актуализации схемы теплоснабжения

Перечень объектов теплопотребления, подключенных к тепловым сетям существующих систем теплоснабжения в период, предшествующий актуализации схемы теплоснабжения (в 2024 году), представлен в таблице 7.1.

Таблица 7.1. Перечень расселенных в 2024 году многоквартирных аварийных домов

№ п/п	Адрес дома	Тип дома	Состояние расселения	Фактическая дата завершения расселения
1	обл. Калининградская, г. Калининград, туп. Транспортный, д. 1/1а	Многоквартирный дом	Расселено	09.04.2024
2	обл. Калининградская, г. Калининград, туп. Транспортный, д. 7/9	Многоквартирный дом	Расселено	21.06.2024
3	обл. Калининградская, г. Калининград, п. Прегольский, д. 13А	Многоквартирный дом	Расселено	09.07.2024
4	обл. Калининградская, г. Калининград, п. Совхозный, д. 3	Многоквартирный дом	Расселено	09.07.2024
5	обл. Калининградская, г. Калининград, пр-кт. Победы, д. 180	Многоквартирный дом	Расселено	10.07.2024
6	обл. Калининградская, г. Калининград, ул. Тульская, д. 23	Многоквартирный дом	Расселено	11.07.2024
7	обл. Калининградская, г. Калининград, пер. Литовский, д. 16	Многоквартирный дом	Расселено	16.07.2024
8	обл. Калининградская, г. Калининград, ул. Новинская, д. 22	Многоквартирный дом	Расселено	18.07.2024
9	обл. Калининградская, г. Калининград, ул. Транспортная, д. 23	Многоквартирный дом	Расселено	19.07.2024
10	обл. Калининградская, г. Калининград, ул. Щепкина, д. 5	Многоквартирный дом	Расселено	19.07.2024
11	обл. Калининградская, г. Калининград, ул. Дарвина, д. 4	Многоквартирный дом	Расселено	23.07.2024
12	обл. Калининградская, г. Калининград, ул. Колхозная, д. 16	Многоквартирный дом	Расселено	23.07.2024
13	обл. Калининградская, г. Калининград, ул. Тихорецкая, д. 9	Многоквартирный дом	Расселено	06.08.2024
14	обл. Калининградская, г. Калининград, пр-кт. Победы, д. 95/99	Многоквартирный дом	Расселено	09.08.2024
15	обл. Калининградская, г. Калининград, ул. Старорусская, д. 22/24	Многоквартирный дом	Расселено	27.09.2024
16	обл. Калининградская, г. Калининград, ул. Чехова, д. 31~33	Многоквартирный дом	Расселено	07.10.2024
17	обл. Калининградская, г. Калининград, ул. Совхозный, д. 31	Многоквартирный дом	Расселено	19.12.2024

7.2. Актуализированный прогноз перспективной застройки относительно указанного в утвержденной схеме теплоснабжения прогноза перспективной застройки

При актуализации Схемы теплоснабжения был доработан среднесрочный прогноз прироста строительных площадей в соответствии с предоставленными техническими условиями на присоединение к тепловым сетям города объектов нового строительства и с действующими на 2025 г. разрешениями на строительство.

Сравнение параметров актуализированного прогноза перспективной застройки с прогнозом в утвержденной схеме теплоснабжения приведено в пункте 2.2 настоящей Главы.

7.3. Расчетная тепловая нагрузка на коллекторах источников тепловой энергии

Данные о расчетных тепловых нагрузках представлены в Главе 1 Обосновывающих материалов к Схеме теплоснабжения.

7.4. Фактические расходы теплоносителя в отопительный и летний периоды

Данные о фактических расходах теплоносителя представлены в Главе 1 обосновывающих материалов к схеме теплоснабжения.

Раздел 8. Приложение 1

Реестр перспективных объектов

Реестр перспективных объектов строительства в ГО «Город Калининград» с указанием строительной площади, расчетной тепловой нагрузки (с учетом средней величины ГВС), договорной тепловой нагрузки (с учетом максимальной величины ГВС) представлен в таблице 8.1.

Таблица 8.1. Реестр перспективного строительства на протяжении расчетного периода

Кадастро- вый адрес	пло- щадка стр.	Наименование объекта	Документ	Застройщик	Источник теплоснаб- жения	2026			2027			2028			2029		
						общ. площ., м2	расч. нагр., Гкал/ч	догов. нагр., Гкал/ч	общ. площ., м2	расч. нагр., Гкал/ч	догов. нагр., Гкал/ч	общ. площ., м2	расч. нагр., Гкал/ч	догов. нагр., Гкал/ч	общ. площ., м2	расч. нагр., Гкал/ч	догов. нагр., Гкал/ч
39:15:11040 8	–	Снос, мкр. Совхозный, 3	письмо и-КМИ-14/15412		индивидуальное	0	0	0	0	0	0	0	0	0	0	0	0
39:15:11050 4	ППТ 14	Проект планировки с проектом межевания в его составе территории в границах ул. Б.Окружная 1-я-ул. Дубовая аллея-просп.Победы в Центральном районе	ППТ 14		индивидуальное	0	0	0	0	0	0	0	0	0	0	0	0
39:15:11050 4	ППТ 14	ППТ в гр. ул.Б.Окружная 1-я-ул.Дубовая аллея-пр.Победы в Центральном р-не. ДДУ на 115 мест	ППТ 14		РТС Западная	0	0	0	0	0	0	0	0	0	0	0	0
39:15:11050 4	ППТ 14	ППТ в гр. ул.Б.Окружная 1-я-ул.Дубовая аллея-пр.Победы в Центральном р-не. Пред- приятия торговли	ППТ 14		РТС Западная	0	0	0	0	0	0	0	0	0	0	0	0
39:15:11050 4	ППТ 14	ППТ в гр. ул.Б.Окружная 1-я-ул.Дубовая аллея-пр.Победы в Центральном р-не. Поме- щения общественно-делового назначения	ППТ 14		РТС Западная	0	0	0	8000	0,208	0,256	0	0	0	0	0	0
39:15:11050 4	ППТ 14	ППТ в гр. ул.Б.Окружная 1-я-ул.Дубовая аллея-пр.Победы в Центральном р-не. Филиал Сбербанка	ППТ 14		РТС Западная	0	0	0	100	0,015	0,019	0	0	0	0	0	0
39:15:11063 1:179	97	Многоквартирные жилые дома по ул. Челюскинской. 1 этап строительства, Дом №1	ППТ 36	ООО "Инвестиционно- строительная компания "Автотор-жилстрой"	индивидуальное	0	0	0	0	0	0	0	0	0	0	0	0
39:15:11063 1:179	97	Многоквартирные жилые дома по ул. Челюскинской. 1 этап строительства, Дом №3	ППТ 36	ООО "Инвестиционно- строительная компания "Автотор-жилстрой"	индивидуальное	0	0	0	0	0	0	0	0	0	0	0	0
39:15:11063 1:179	97	Многоквартирные жилые дома. 2 этап строительства. Дом № 2. Дом № 4, ул. Челюскин- ская	р/с 39-15-604- 2022 от 14.10.2022	ООО "Инвестиционно- строительная компания "Автотор-жилстрой"	индивидуальное	0	0	0	0	0	0	0	0	0	0	0	0
39:15:11063 3	ППТ 6	Проект планировки территории, расположенной в границах шоссе Балтийское - ул. Нов- городская - Ижорская - Каблукова - Ст. сержанта Карташева	ППТ 6		индивидуальное	0	0	0	0	0	0	0	0	0	0	0	0
39:15:11063 3	ППТ 6	ППТ в гр. ш.Балтийское-ул.Новгородская-Ижорская-Каблукова-Ст.сержанта Карташева. Помещения для физкультурно-оздоровительных занятий	ППТ 6		кот. Карташева, 10	0	0	0	0	0	0	0	0	0	0	0	0
39:15:11063 3	ППТ 13	Проект планировки, межевания (с проведением инвентаризации существующей жилой застройки) территории, расположенной в границах улиц Макаренко-Карташева-Каблу- кова-Ижорская-Аральская-Славянская в Октябрьском районе	ППТ 13		индивидуальное	1560	0,0512	0,0682	0	0	0	0	0	0	0	0	0
39:15:11063 3	ППТ 13	Проект планировки, межевания (с проведением инвентаризации существующей жилой застройки) территории, расположенной в границах улиц Макаренко-Карташева-Каблу- кова-Ижорская-Аральская-Славянская в Октябрьском районе	ППТ 13		кот. по ул. Берестяная	10314	0,336	0,4502	10314	0,336	0,4502	10314	0,336	0,4502	10314	0,336	0,4502
39:15:11063 3	ППТ 13	ППТ в гр. ул.Макаренко-Карташева-Каблукова-Ижорская-Аральская-Славянская в Ок- тябрьском р-не. Школа на 731 уч.	ППТ 13		кот. по ул. Берестяная	0	0	0	0	0	0	0	0	0	0	0	0
39:15:11063 3	ППТ 13	ППТ в гр. ул.Макаренко-Карташева-Каблукова-Ижорская-Аральская-Славянская в Ок- тябрьском р-не. Общественно-деловая застройка	ППТ 13		кот. по ул. Берестяная	0	0	0	0	0	0	0	0	0	0	0	0
39:15:11063 3	ППТ 13	ППТ в гр. ул.Макаренко-Карташева-Каблукова-Ижорская-Аральская-Славянская в Ок- тябрьском р-не. Предприятия торговли	ППТ 13		кот. по ул. Берестяная	0	0	0	0	0	0	0	0	0	0	0	0
39:15:11063 3	ППТ 13	ППТ в гр. ул.Макаренко-Карташева-Каблукова-Ижорская-Аральская-Славянская в Ок- тябрьском р-не. Общественно-деловой административный центр	ППТ 13		кот. по ул. Берестяная	0	0	0	0	0	0	0	0	0	0	0	0
39:15:11063 3	ППТ 13	ППТ в гр. ул.Макаренко-Карташева-Каблукова-Ижорская-Аральская-Славянская в Ок- тябрьском р-не. Гостиницы	ППТ 13		кот. по ул. Берестяная	0	0	0	0	0	0	0	0	0	0	0	0
39:15:11063 3:1623	ППТ 13	Многоквартирные жилые дома. 1 этап, расположенные по адресу: ул. Каблукова, Дом №1	р/с 39- RU39301000-259- 2022	ООО "Петро-Стройпод- ряд"	индивидуальное	0	0	0	0	0	0	0	0	0	0	0	0
39:15:11063 3:1624	42	Многоквартирный жилой дом. Дом №1 (по ГП), ул. Каблукова	р/с 39- RU39301000-355- 2021	ООО СЗ "Артмастер"	индивидуальное	14490	0,5294	0,847	0	0	0	0	0	0	0	0	0
39:15:11063 3:1624	42	Многоквартирный жилой дом. Дом № 2 (по ГП), ул. Каблукова	р/с 39- RU39301000-355- 2021	ООО СЗ "Артмастер"	индивидуальное	12690	0,4643	0,7425	0	0	0	0	0	0	0	0	0
39:15:11064 3	–	Снос, мкр. А.Космодемьянского, ул. Сестрорецкая, д. 13	письмо и-КМИ-14/15412		кот. Карташева, 10	0	0	0	0	0	0	0	0	0	0	0	0
39:15:11064 6:70	M040	Многоквартирный жилой дом, ул. Механическая	р/с 39- RU39301000-952- 2021	ООО "Европейская компания"	индивидуальное	0	0	0	0	0	0	0	0	0	0	0	0
39:15:11080 5:7475	M031	Многоквартирные жилые дома со встроенными нежилыми помещениями, ул. Тихоненко. Дом №1	р/с 39- RU39301000-706- 2021	ООО СЗ "Интер-Ин- вест"	индивидуальное	0	0	0	0	0	0	0	0	0	0	0	0

96

Кадастровый адрес	площадь, кв. м	Наименование объекта	Документ	Застройщик	Источник теплоснабжения	2026			2027			2028			2029		
						общ. площ., м2	расч. нагр., Гкал/ч	догов. нагр., Гкал/ч	общ. площ., м2	расч. нагр., Гкал/ч	догов. нагр., Гкал/ч	общ. площ., м2	расч. нагр., Гкал/ч	догов. нагр., Гкал/ч	общ. площ., м2	расч. нагр., Гкал/ч	догов. нагр., Гкал/ч
39:15:11080 5:7475	M031	Многоквартирные жилые дома со встроенными нежилыми помещениями, ул. Тихоненко. Дом №2	р/с 39-RU39301000-706-2021	ООО СЗ "Интер-Инвест"	индивидуальное	0	0	0	0	0	0	0	0	0	0	0	0
39:15:11080 5:7475	M031	Многоквартирные жилые дома со встроенными нежилыми помещениями, ул. Тихоненко. Дом №3	р/с 39-RU39301000-706-2021	ООО СЗ "Интер-Инвест"	индивидуальное	0	0	0	0	0	0	0	0	0	0	0	0
39:15:11080 5:7475	M031	Многоквартирные жилые дома со встроенными нежилыми помещениями, ул. Тихоненко. Дом №4	р/с 39-RU39301000-706-2021	ООО СЗ "Интер-Инвест"	индивидуальное	0	0	0	0	0	0	0	0	0	0	0	0
39:15:11081 9	ППТ 16-ПП	Проект внесения изменений в документацию по планировке территории путем разработки на ее отдельную часть проекта планировки территории с проектом межевания в его составе в границах ул. Трудовая - ул. Б. Окружная 1-я - ул. Тенистая аллея - ул. Проточная в Центральном районе г. Калининграда	ППТ 16-ПП		индивидуальное	0	0	0	0	0	0	0	0	0	200	0,0088	0,0133
39:15:11083 2:426	43	Многоквартирная жилая застройка в районе ул. Б. Окружная 1-я - ул.Компасная - ул. Дубовая аллея	росреестр		индивидуальное	0	0	0	0	0	0	10000	0,327	0,5462	0	0	0
39:15:11083 2:432	43	Многоквартирная жилая застройка в районе ул. Большая Окружная 1-я	росреестр		индивидуальное	0	0	0	0	0	0	0	0	0	0	0	0
39:15:11083 2:433	43	Многоквартирная жилая застройка в районе ул. Дубовая аллея	росреестр		индивидуальное	0	0	0	0	0	0	0	0	0	0	0	0
39:15:11083 2:436	43	Многоквартирная жилая застройка в районе ул Большая Окружная 1-я	росреестр		индивидуальное	0	0	0	0	0	0	0	0	0	0	0	0
39:15:11083 4	—	Снос, ул. Колесная, 14	письмо и-КМИ-14/15412		индивидуальное	0	0	0	0	0	0	0	0	0	0	0	0
39:15:11083 4	ППТ 42	Проект планировки с проектом межевания в его составе территории в границах ул. Б.Окружная 1-я-проспект Мира-ул. Тихоненко в Центральном районе г. Калининграда	ППТ 42		индивидуальное	2980	0,0734	0,0955	0	0	0	0	0	0	0	0	0
39:15:11083 4	ППТ 42	ППТ в гр. ул.Б.Окружная 1-я-пр.Мира-ул.Тихоненко в Центральном р-не. Детский сад на 100 мест	ППТ 42		РТС Западная	0	0	0	0	0	0	0	0	0	0	0	0
39:15:11083 4	ППТ 42	ППТ в гр. ул.Б.Окружная 1-я-пр.Мира-ул.Тихоненко в Центральном р-не. Спортивный комплекс	ППТ 42		РТС Западная	0	0	0	1000	0,03	0,038	0	0	0	0	0	0
39:15:11083 6:1358	44	Многоквартирный жилой дом, ул. Красносельская	р/с 39-RU39301000-073-2021 от 03.02.2021	ООО "Абсолют Строй"	индивидуальное	0	0	0	0	0	0	0	0	0	0	0	0
39:15:11090 5:848	T028	Нежилое здание - ГБУК "Областной центр культуры молодежи", ул. Бассейная, 42	ТУ МП "Калининградтеплосеть" №37/2020	ГБУК "Областной центр культуры молодежи"	кот. Бассейная, 35а	0	0	0,29	0	0	0	0	0	0	0	0	0
39:15:11090 6:727	M005	Многоквартирный жилой дом, пр-т. Победы	р/с 39-RU39301000-109-2022		индивидуальное	0	0	0	0	0	0	0	0	0	0	0	0
39:15:11101 2:2	T002	Реконструкция здания ГБУЗ КО "Городская больница №2", ул. М.Расковой, 10	УП МП "Калининградтеплосеть" №28/2021; УП №7/2022	ГБУЗ КО "Городская больница №2"	ТЭЦ-1	0	0	0,324	0	0	0	0	0	0	0	0	0
39:15:11101 4:131	M029	Многоквартирный жилой дом, ул. Энгельса	р/с 39-RU39301000-693-2021	ООО "ЭлитСтрой"	индивидуальное	0	0	0	0	0	0	0	0	0	0	0	0
39:15:11101 6:8	T022	ГБУЗ КО "Городская детская поликлиника №6", ул. Огарева, 16-18	ТУ МП "Калининградтеплосеть" №27/19	ГБУЗ КО "Городская детская поликлиника №6"	ТЭЦ-1	0	0	0	0	0	0	0	0	0	0	0	0
39:15:11140 2:36	T038	Существующее здание ЛИТ-Б (39:15:111402:36), пр. Победы, 189	УП МП "Калининградтеплосеть" №38/2024	МВД России по Калининградской области. Управление организации тылового обеспечения	РТС Западная	0	0	0	0	0	0	0	0	0	0	0	0
39:15:11150 2:347	M014	Центр паллиативной помощи и детский хоспис, ул. Д. Донского	р/с 39-RU39301000-343-2022	Благотворительная автономная некоммерческая организация "Хоспис дом Фрупполо"	индивидуальное	0	0	0	0	0	0	0	0	0	0	0	0
39:15:11150 4:240	45	Многоквартирный жилой дом, пер. Дм. Донского	р/с 39-RU39301000-326-2019 от 16.09.2019	ООО СЗ "Калининград-Сити"	ТЭЦ-1	0	0	0	0	0	0	0	0	0	0	0	0
39:15:12030 6:929	M013	Рынок, ул. Докука	р/с 39-RU39301000-319-2022		индивидуальное	0	0	0	0	0	0	0	0	0	0	0	0
39:15:12030 6:930	T044	Торгово - офисное здание, ул. Докука	ТУП МП "Калининградтеплосеть" №23/2022	Физлица	РТС Чкаловск	0	0	0	0	0	0	0	0	0	0	0	0

Кадастровый адрес	площадь, кв. м	Наименование объекта	Документ	Застройщик	Источник теплоснабжения	2026			2027			2028			2029		
						общ. площ., м2	расч. нагр., Гкал/ч	догов. нагр., Гкал/ч	общ. площ., м2	расч. нагр., Гкал/ч	догов. нагр., Гкал/ч	общ. площ., м2	расч. нагр., Гкал/ч	догов. нагр., Гкал/ч	общ. площ., м2	расч. нагр., Гкал/ч	догов. нагр., Гкал/ч
39:15:12031_1	ППТ 5	Проект планировки территории мкр.Чкаловск Центрального района г.Калининграда	ППТ 5		РТС Чкаловск	0	0	0	0	0	0	0	0	0	0	0	0
39:15:12031_1	ППТ 5	ППТ мкр.Чкаловск Центрального р-на. Два детских сада на 350 и 195 мест	ППТ 5		РТС Чкаловск	0	0	0	8000	0,286	0,414	0	0	0	0	0	0
39:15:12031_1	ППТ 5	ППТ мкр.Чкаловск Центрального р-на. Спортивно-оздоровительный комплекс	ППТ 5		РТС Чкаловск	0	0	0	0	0	0	5000	0,145	0,173	0	0	0
39:15:12031_5	–	Снос, ул. Бойко, 14	письмо и-КМИ-14/15412		индивидуальное	0	0	0	0	0	0	0	0	0	0	0	0
39:15:12032_0:72	T042	Объекты автосервиса. Мастерские по обслуживанию автомобилей, ул. Габайдулина-ул. Авиационная	ТУП МП "Калининградтеплосеть" №20/2022	Физлицо	РТС Чкаловск	0	0	0	0	0	0	0	0	0	0	0	0
39:15:12032_2	ППТ 26-18ПП	ППТ по пр.Советскому в целях размещения транспортно-пересадочного узла "Чкаловск". Магазины и объекты общепита	ППТ 26-18ПП		РТС Чкаловск	0	0	0	0	0	0	0	0	0	0	0	0
39:15:12071_5:4	99	Многоквартирные жилые дома со встроенными административными и торговыми помещениями, встроенно-пристроенными подземными автостоянками, ул. Псковская. МЖД №1	р/с 39-15-023-2023 от 26.01.2023	ООО СЗ "Никинвест-Строй"	индивидуальное	0	0	0	0	0	0	8637	0,3083	0,4976	0	0	0
39:15:12071_5:4	99	Многоквартирные жилые дома со встроенными административными и торговыми помещениями, встроенно-пристроенными подземными автостоянками, ул. Псковская. МЖД №2	р/с 39-15-023-2023 от 26.01.2023	ООО СЗ "Никинвест-Строй"	индивидуальное	0	0	0	0	0	0	38232	1,2502	2,0883	0	0	0
39:15:12081_4	ППТ 12нов	Проект планировки территории с проектом межевания в его составе в границах ул. Державина - ул. Лейт. Катина - ул. Палубная - ул. Бригадная - ул. Воронежская (п.Зеленое) в Центральном районе	ППТ 12нов		индивидуальное	0	0	0	4067	0,1568	0,2453	4067	0,1568	0,2453	4067	0,1568	0,2453
39:15:12081_4	ППТ 12нов	Проект планировки территории с проектом межевания в его составе в границах ул. Державина – ул. Лейт. Катина – ул. Палубная – ул. Бригадная – ул. Воронежская (пос. Зеленое) в Центральном районе г. Калининграда	ППТ 12нов		РТС Западная	11400	0,5414	0,79	11400	0,5414	0,79	11400	0,5414	0,79	11400	0,5414	0,79
39:15:12081_4	ППТ 12нов	ППТ в гр. мкр.Зеленое в Центральном р-не. Детские дошкольные учреждения	ППТ 12нов		РТС Западная	0	0	0	2200	0,085	0,193	0	0	0	0	0	0
39:15:12081_4	ППТ 12нов	ППТ в гр. мкр.Зеленое в Центральном р-не. СОШ	ППТ 12нов		РТС Западная	0	0	0	0	0	0	12000	0,397	0,977	0	0	0
39:15:12081_4	ППТ 12нов	ППТ в гр. мкр.Зеленое в Центральном р-не. Общественно-деловая застройка	ППТ 12нов		РТС Западная	0	0	0	0	0	0	0	0	0	2600	0,084	0,212
39:15:12090_7	ППТ 151	Проект планировки территории с проектом межевания в его составе в границах ул. Самарская – ул. А.Болотова – пер. Ломоносова – ул.Ломоносова в Центральном районе (ИЖС + блокированные)	ППТ 151		индивидуальное	0	0	0	1600	0,07	0,1052	0	0	0	0	0	0
39:15:12090_7	ППТ 151	Проект планировки территории с проектом межевания в его составе в границах ул. Самарская – ул. А.Болотова – пер. Ломоносова – ул. Ломоносова в Центральном районе	ППТ 151		РТС Красная	0	0	0	1600	0,109	0,1874	0	0	0	0	0	0
39:15:12090_7	ППТ 151	ППТ ул. Самарская – ул.А. Болотова – пер.Ломоносова – ул.Ломоносова. Магазины продовольственных и непродовольственных товаров	ППТ 151		РТС Красная	0	0	0	0	0	0	0	0	0	0	0	0
39:15:12090_7	ППТ 151	ППТ ул. Самарская – ул.А. Болотова – пер.Ломоносова – ул.Ломоносова. Предприятия общественного питания	ППТ 151		РТС Красная	0	0	0	0	0	0	0	0	0	0	0	0
39:15:12090_7:510	48	Многоквартирный жилой дом в ЖК "Альпы", ул. Борзова, 107	р/с 39-RU39301000-522-2020 от 06.11.2020	ООО СЗ "Никинвест-Строй"	индивидуальное	0	0	0	0	0	0	0	0	0	0	0	0
39:15:12102_3	–	Снос, ул. Старорусская, 22-24	письмо и-КМИ-14/15412		индивидуальное	0	0	0	0	0	0	0	0	0	0	0	0
39:15:12102_8:13	49	Многоквартирный жилой дом (2 этап - секции 1,2,3), ул. Бердянская, 6	р/с 39-15-679-2022 от 05.12.2022	АО СЗ "Технострой"	индивидуальное	0	0	0	0	0	0	0	0	0	0	0	0
39:15:12130_5:26	M026	Многоквартирный жилой дом со встроенными нежилыми помещениями, ул. Младшего лейт. Родителя, 3	р/с 39-RU39301000-447-2021; р/в 39-15-023-2023 от 07.02.2023	ООО СЗ "Новый Дом"	индивидуальное	0	0	0	0	0	0	0	0	0	0	0	0
39:15:12131_2:392	101	Многоквартирный жилой дом, ул. Осипенко	р/с 39-15-183-2023 от 22.03.2023	ООО СЗ "Эталон"	индивидуальное	0	0	0	0	0	0	0	0	0	0	0	0
39:15:12132_7	ППТ 165	Проект планировки территории с проектом межевания в его составе в границах: ул. Каштановая аллея – ручей Воздушный – пруд Нескучный – ул. Спортивная – ул. Олимпийская – ул. Маршала Борзова в Центральном районе г. Калининграда	ППТ 165		индивидуальное	7380	0,2532	0,4186	7380	0,2532	0,4186	8880	0,3187	0,5177	7380	0,2532	0,4186
39:15:12132_8:52	46	Многоквартирный жилой дом в ЖК "Дом Писателя на Чернышевского", ул. Чернышевского, 26Б	р/с 39-RU39301000-323-2016 от 06.12.2016	ООО "Виктория Т"; ООО СЗ "Домбери"	индивидуальное	0	0	0	0	0	0	0	0	0	0	0	0
39:15:12153_8:26	T040	Дополнительная нагрузка на реконструируемое нежилое здание, ул. Шиллера, 2	ТУП МП "Калининградтеплосеть" №26/2022	Центробанк	ТЭЦ-1	0	0	0	0	0	0	0	0	0	0	0	0

Кадастровый адрес	площадь, кв. м	Наименование объекта	Документ	Застройщик	Источник теплоснабжения	2026			2027			2028			2029		
						общ. площ., м2	расч. нагр., Гкал/ч	догов. нагр., Гкал/ч	общ. площ., м2	расч. нагр., Гкал/ч	догов. нагр., Гкал/ч	общ. площ., м2	расч. нагр., Гкал/ч	догов. нагр., Гкал/ч	общ. площ., м2	расч. нагр., Гкал/ч	догов. нагр., Гкал/ч
39:15:12160 5:369	96	Многоквартирный дом с подземной автостоянкой. Этап № 1. Корпус № 1, Советский пр-т	р/с 39-15-601-2022 от 14.10.2022	АО СЗ "АКФЕН"	индивидуальное	0	0	0	27541	1,0052	1,6089	0	0	0	0	0	0
39:15:12160 5:369	96	Многоквартирный дом с подземной автостоянкой. Этап № 3. Корпус № 3, Советский пр-т	р/с 39-15-602-2022 от 14.10.2022	АО СЗ "АКФЕН"	индивидуальное	0	0	0	0	0	0	44046	1,4403	2,4057	0	0	0
39:15:12160 5:369	96	Многоквартирный дом с подземной автостоянкой. Этап № 4. Корпус № 4,5, Советский пр-т	р/с 39-15-603-2022 от 14.10.2022	АО СЗ "АКФЕН"	индивидуальное	0	0	0	0	0	0	0	0	0	50000	1,635	2,731
39:15:13030 1	ППТ 84	Проект планировки территории с проектом межевания в его составе в границах ул. Согласия-ул. П.Панина-ул. Горького-ул. Рассветная в Ленинградском районе	ППТ 84		индивидуальное	0	0	0	0	0	0	0	0	0	0	0	0
39:15:13030 2:100	56	Многоквартирная жилая застройка в районе ул. Поселковой - Украинской	росреестр		индивидуальное	0	0	0	0	0	0	0	0	0	0	0	0
39:15:13030 2:158	55	Многоквартирный жилой дом в ЖК "Голландия" (1-5 этапы стр.). Этап 4	р/с 39-RU39301000-268-2020 от 22.07.2020	ООО "СК "Мегалит"	индивидуальное	0	0	0	0	0	0	0	0	0	0	0	0
39:15:13030 2:158	55	Многоквартирный жилой дом в ЖК "Голландия" (1-5 этапы стр.). Этап 5	р/с 39-RU39301000-268-2020 от 22.07.2020	ООО "СК "Мегалит"	индивидуальное	0	0	0	0	0	0	0	0	0	0	0	0
39:15:13030 2:44	M039	Комплекс многоквартирных домов со встроенно-пристроенными подземными автостоянками по ул. Горького-ул. Б. Окружная 3-я (2 этап). Жилой дом № 1	р/с 39-RU39301000-946-2021 от 27.12.2021	ООО СЗ "Западный Лес"	индивидуальное	0	0	0	0	0	0	0	0	0	0	0	0
39:15:13030 2:44	56	Многоквартирная жилая застройка в районе ул. Поселковой - Украинской	росреестр		индивидуальное	0	0	0	30000	1,095	1,7526	30000	0,981	1,6386	30000	0,981	1,6386
39:15:13030 2:59	56	Многоквартирная жилая застройка в районе ул. Поселковой - Украинской	росреестр		индивидуальное	0	0	0	10000	0,365	0,5842	0	0	0	0	0	0
39:15:13030 2:85	56	Многоквартирная жилая застройка в районе ул. Поселковой - Украинской	росреестр		индивидуальное	0	0	0	0	0	0	0	0	0	0	0	0
39:15:13030 3:154	54	Многоквартирная жилая застройка в районе ул. Сусанина - Зиничева - Челнокова	росреестр		индивидуальное	0	0	0	0	0	0	0	0	0	0	0	0
39:15:13030 3:23	54	Многоквартирная жилая застройка в районе ул. Сусанина - Зиничева - Челнокова	росреестр		индивидуальное	0	0	0	0	0	0	0	0	0	0	0	0
39:15:13030 3:25	54	Многоквартирная жилая застройка в районе ул. Сусанина - Зиничева - Челнокова	росреестр		индивидуальное	0	0	0	0	0	0	0	0	0	0	0	0
39:15:13030 3:35	54	Многоквартирная жилая застройка в районе ул. Сусанина - Зиничева - Челнокова	росреестр		индивидуальное	0	0	0	0	0	0	0	0	0	0	0	0
39:15:13030 3:36	54	Детский сад на 240 мест в районе ул. Сусанина - Зиничева - Челнокова	росреестр		индивидуальное	0	0	0	0	0	0	0	0	0	0	0	0
39:15:13050 8:655	58	Многоквартирный жилой дом в ЖК "Создание", ул. Попова, 5а (1 этап стр.)	р/с 39-RU39301000-786-2021 от 28.10.2021	АО СЗ "СК "Создание"	индивидуальное	0	0	0	0	0	0	0	0	0	0	0	0
39:15:13071 0:10178	M016	Многоквартирная жилая застройка в районе ул. Сусанина - Зиничева - Челнокова	росреестр		индивидуальное	0	0	0	20000	0,73	1,1684	0	0	0	0	0	0
39:15:13071 0:10179	M016	Многоквартирная жилая застройка в районе ул. Сусанина - Зиничева - Челнокова	росреестр		индивидуальное	0	0	0	20000	0,73	1,1684	0	0	0	0	0	0
39:15:13071 0:10180	M016	Многоквартирный жилой дом №7 по ГП, ул. Горчакова	р/с 39-15-248-2023 от 10.05.2023	АО СЗ "Регистр"	индивидуальное	0	0	0	0	0	0	7692	0,2515	0,4201	0	0	0
39:15:13071 0:10181	M016	Многоквартирная жилая застройка в районе ул. Сусанина - Зиничева - Челнокова	росреестр		индивидуальное	0	0	0	0	0	0	10000	0,327	0,5462	0	0	0
39:15:13071 0:1276	52	Многоквартирный жилой дом №2 по ГП (ЖК "Янтарный"), ул. Елизаветинская, 1Бстр.	р/с 39-15-695-2022 от 16.12.2022	АО СЗ "АКФЕН"	индивидуальное	0	0	0	0	0	0	0	0	0	0	0	0
39:15:13071 0:527	M016	Многоквартирная жилая застройка в районе ул. Сусанина - Зиничева - Челнокова	росреестр		индивидуальное	0	0	0	0	0	0	0	0	0	40000	1,308	2,1848
39:15:13071 0:531	53	Многоквартирные дома. Дом № 2 по ГП. 2 этап строительства, ул. Согласия - ул. Ивана Сусанина	р/п 39-RU39301000-803-2021	АО "Регистр"	индивидуальное	0	0	0	0	0	0	0	0	0	0	0	0
39:15:13071 0:532	M016	Многоквартирные дома. Дом № 3 по ГП. 3 этап строительства, ул. Согласия - ул. Ивана Сусанина	р/п 39-RU39301000-804-2021	АО "Регистр"	индивидуальное	0	0	0	0	0	0	0	0	0	0	0	0
39:15:13071 0:532	M016	Многоквартирные дома. Дом № 3 по ГП. 2 этап строительства, ул. Согласия - ул. Ивана Сусанина	р/п 39-RU39301000-805-2021	АО "Регистр"	индивидуальное	0	0	0	0	0	0	0	0	0	0	0	0

Кадастро- вый адрес	пло- щадка стр.	Наименование объекта	Документ	Застройщик	Источник теплоснаб- жения	2026			2027			2028			2029		
						общ. площ., м2	расч. нагр., Гкал/ч	догов. нагр., Гкал/ч	общ. площ., м2	расч. нагр., Гкал/ч	догов. нагр., Гкал/ч	общ. площ., м2	расч. нагр., Гкал/ч	догов. нагр., Гкал/ч	общ. площ., м2	расч. нагр., Гкал/ч	догов. нагр., Гкал/ч
39:15:13071 0:533	M016	Многоквартирный дом № 4 по ГП. 1 этап строительства, ул. Согласия - ул. Ивана Сусанина	р/с 39-15-733-2022 от 29.12.2022	АО СЗ "Регистр"	индивидуальное	0	0	0	14310	0,5223	0,8359	0	0	0	0	0	0
39:15:13071 0:533	M016	Многоквартирный дом № 4 по ГП. 2 этап строительства, ул. Согласия - ул. Ивана Сусанина	р/с 39-15-734-2022 от 29.12.2022	АО СЗ "Регистр"	индивидуальное	0	0	0	17730	0,6471	1,0357	0	0	0	0	0	0
39:15:13071 0:534	M016	Многоквартирные дома (№ 5, № 6 по ГП). 6 дом, 1 этап строительства, ул. Согласия - ул. Ивана Сусанина	р/с 39-15-735-2022 от 29.12.2022	АО СЗ "Регистр"	индивидуальное	0	0	0	0	0	0	14812	0,4843	0,8089	0	0	0
39:15:13071 0:534	M016	Многоквартирные дома (№ 5, № 6 по ГП). 5 дом, 2 этап строительства, ул. Согласия - ул. Ивана Сусанина	р/с 39-15-736-2022 от 29.12.2022	АО СЗ "Регистр"	индивидуальное	0	0	0	0	0	0	13232	0,4327	0,7228	0	0	0
39:15:13071 0:90	51	Многоквартирный жилой дом №47 (по ГП), ул. Елизаветинская, 7стр.	р/с 39- RU39301000-086-2018 от 18.04.2018	ООО СЗ "Акфен Престиж"	индивидуальное	0	0	0	0	0	0	0	0	0	0	0	0
39:15:13071 2:8336	M022	Многоквартирный жилой дом со встроенными нежилыми помещениями и подземной автостоянкой, ул. Солдатская, 9	р/с 39- RU39301000-295-2021	ООО СЗ "МП-Строй"	индивидуальное	0	0	0	0	0	0	0	0	0	0	0	0
39:15:13071 2:8628	50	Многоквартирный жилой дом в ЖК "Калининградсити", ул. Гайдара, 90 (1 этап)	р/с 39- RU39301000-288-2016 от 24.11.2016	АО СЗ "АКФЕН"	крышная кот.	0	0	0	0	0	0	0	0	0	0	0	0
39:15:13071 2:8628	50	Многоквартирный жилой дом в ЖК "Калининградсити", ул. Гайдара, 90 (2 этап)	р/с 39- RU39301000-289-2016 от 24.11.2016	АО СЗ "АКФЕН"	крышная кот.	0	0	0	0	0	0	0	0	0	0	0	0
39:15:13071 2:8628	50	Многоквартирный жилой дом в ЖК "Калининградсити", ул. Гайдара (3 этап)	росреестр		крышная кот.	0	0	0	50000	1,825	2,921	0	0	0	0	0	0
39:15:13071 2:8628	50	Многоквартирный жилой дом в ЖК "Калининградсити", ул. Гайдара (4 этап)	росреестр		крышная кот.	0	0	0	0	0	0	50000	1,635	2,731	0	0	0
39:15:13080 6	ППТ 115	Проект планировки территории с проектом межевания территории в его составе: Проект планировки территории с проектом межевания в его составе в границах ул. Парковая аллея – ул. Онежская – ул. Платова – ул. Малая лесная – ул. Б. Окружная 3-я – железная дорога – ул. Островского (микрорайон Северная гора) в Ленинградском районе	ППТ 115		индивидуальное	0	0	0	0	0	0	0	0	0	0	0	0
39:15:13080 6	ППТ 115	ППТ в гр. ул.Парковая аллея – ул.Онежская – ул.Платова – ул. Малая Лесная – ул. Б.Окружная 3-я – ж/д – ул. Островского (мкр. Северная гора) в Ленинградском р-не. Детское дошкольное учреждение	ППТ 115		индивидуальное	0	0	0	0	0	0	0	0	0	0	0	0
39:15:13100 5:611	M007	Квартал малоэтажных многоквартирных домов со встроенными помещениями по ул. Таганрогской-Ключевой-Родниковой. Многоквартирный дом № 1.1 (по ГП)	р/с 39- RU39301000-150-2022 от 29.03.2022	ООО СЗ "Олимп"	индивидуальное	0	0	0	0	0	0	0	0	0	0	0	0
39:15:13100 5:612	59	Малоэтажная многоквартирная застройка по ул. Ключевая-Таганрогская-Родниковая	росреестр		индивидуальное	0	0	0	15000	0,6015	0,9303	0	0	0	0	0	0
39:15:13100 5:613	59	Малоэтажная многоквартирная застройка по ул. Ключевая-Таганрогская-Родниковая	росреестр		индивидуальное	0	0	0	0	0	0	15000	0,5355	0,8643	0	0	0
39:15:13100 5:614	59	Малоэтажная многоквартирная застройка по ул. Ключевая-Таганрогская-Родниковая	росреестр		индивидуальное	0	0	0	0	0	0	0	0	0	15000	0,5355	0,8643
39:15:13100 5:626	59	Малоэтажная многоквартирная застройка по ул. Ключевая-Таганрогская-Родниковая	росреестр		индивидуальное	0	0	0	0	0	0	0	0	0	0	0	0
39:15:13100 7:1852	M008	Многоквартирные жилые дома. 2 этап строительства. Дом № 2 по ГП, ул. А. Невского	р/с 39- RU39301000-200-2022	АО СЗ "Конкорд"	индивидуальное	0	0	0	0	0	0	0	0	0	0	0	0
39:15:13100 7:1852	M008	Многоквартирные жилые дома. 3 этап строительства. Дом № 3 по ГП, ул. А. Невского	р/с 39- RU39301000-201-2022	АО СЗ "Конкорд"	индивидуальное	0	0	0	0	0	0	0	0	0	0	0	0
39:15:13100 7:1852	M008	Многоквартирные жилые дома. 4 этап строительства. Дом № 4 по ГП, ул. А. Невского	р/с 39- RU39301000-202-2022	АО СЗ "Конкорд"	индивидуальное	0	0	0	0	0	0	0	0	0	0	0	0
39:15:13100 7:1856	M008	Многоквартирный жилой дом. I, II и III этапы строительства. I этап строительства, ул. А. Невского	р/с 39-15-649-2022 от 15.11.2022	ООО "Инвестиции"	индивидуальное	0	0	0	0	0	0	0	0	0	0	0	0
39:15:13100 7:1856	M008	Многоквартирный жилой дом. I, II и III этапы строительства. II этап строительства, ул. А. Невского	р/с 39-15-650-2022 от 15.11.2022	ООО "Инвестиции"	индивидуальное	0	0	0	0	0	0	0	0	0	0	0	0
39:15:13100 7:1856	M008	Многоквартирный жилой дом. I, II и III этапы строительства. III этап строительства, ул. А. Невского	р/с 39-15-651-2022 от 15.11.2022	ООО "Инвестиции"	индивидуальное	0	0	0	0	0	0	0	0	0	0	0	0

Кадастро- вый адрес	пло- щадь стр.	Наименование объекта	Документ	Застройщик	Источник теплоснаб- жения	2026			2027			2028			2029		
						общ. площ., м2	расч. нагр., Гкал/ч	догов. нагр., Гкал/ч	общ. площ., м2	расч. нагр., Гкал/ч	догов. нагр., Гкал/ч	общ. площ., м2	расч. нагр., Гкал/ч	догов. нагр., Гкал/ч	общ. площ., м2	расч. нагр., Гкал/ч	догов. нагр., Гкал/ч
39:15:13100 7:1859	M008	Многоквартирные жилые дома. 2 этап строительства. Дом № 3 по ГП, ул. А. Невского	р/с 39- RU39301000-283- 2022	АО СЗ "РИА"	индивидуальное	0	0	0	0	0	0	0	0	0	0	0	0
39:15:13100 7:1859	M008	Многоквартирные жилые дома. 3 этап строительства. Дом № 4 по ГП, ул. А. Невского	р/с 39- RU39301000-284- 2022	АО СЗ "РИА"	индивидуальное	0	0	0	0	0	0	0	0	0	0	0	0
39:15:13100 7:1874	M008	Многоквартирная жилая застройка по ул. А.Невского	росреестр		индивидуальное	0	0	0	0	0	0	30000	0,981	1,6386	0	0	0
39:15:13100 7:1875	M008	Многоквартирный жилой дом (этап 1 - дом 1), ул. А. Невского - ул. Арсенальная	р/с 39-15-019- 2023 от 23.01.2023	АО СЗ "Домстрой"	индивидуальное	0	0	0	0	0	0	0	0	0	0	0	0
39:15:13100 7:1875	M008	Многоквартирный жилой дом (этап 2 - дом 2), ул. А. Невского - ул. Арсенальная	р/с 39-15-019- 2023 от 23.01.2023	АО СЗ "Домстрой"	индивидуальное	0	0	0	0	0	0	0	0	0	0	0	0
39:15:13100 7:1894	M008	Многоквартирный жилой дом. I, II и III этапы строительства. 1 этап строительства, ул. А. Невского	р/с 39-15-652- 2022 от 15.11.2022	ООО "Инвестиции"	индивидуальное	0	0	0	0	0	0	0	0	0	0	0	0
39:15:13100 7:1894	M008	Многоквартирный жилой дом. I, II и III этапы строительства. 2 этап строительства, ул. А. Невского	р/с 39-15-653- 2022 от 15.11.2022	ООО "Инвестиции"	индивидуальное	0	0	0	0	0	0	0	0	0	0	0	0
39:15:13100 7:1894	M008	Многоквартирный жилой дом. I, II и III этапы строительства. 3 этап строительства, ул. А. Невского	р/с 39-15-654- 2022 от 15.11.2022	ООО "Инвестиции"	индивидуальное	0	0	0	0	0	0	0	0	0	0	0	0
39:15:13100 7:1895	M008	Многоквартирная жилая застройка по ул. А.Невского	росреестр		индивидуальное	0	0	0	20000	0,73	1,1684	0	0	0	20000	0,654	1,0924
39:15:13150 1:7,85	T031	Подключение: 1) Здание Автомастерских литер «Б», «Б-1»; 2) Здание Мастерских ли- тера «В1» Здание Служебное помещение базы литер «В»; 3) Здание Механическая ма- стерская литер «Г»; 4) Здание Центрального склада литер «З»; 5) Здание Склада литер «И», ул. Нарвская, 55	ТУ МП "Калинин- градтеплосеть" №16/20/1	АО "Россети Янтарь"	РТС Северная	0	0	0,283	0	0	0	0	0	0	0	0	0
39:15:13191 3:322	T053	«Реконструкция лабораторного корпуса ФБУЗ «Центр гигиены и эпидемиологии в Кали- нинградской области, ул. Артиллерийская, д. 3	ТУП МП "Кали- нинградтепло- сеть" №8/3//2024; 8/И/2024	Центр гигиены и эпиде- миологии	РТС Северная	0	0	0,7652	0	0	0	0	0	0	0	0	0
39:15:13160 4:55	T054	Магазин, ул. Калязинская, 8	ТУП МП "Кали- нинградтепло- сеть" №44/И/2024; 44/3/2024	ООО "Орион"	РТС Северная	0	0	0,841	0	0	0	0	0	0	0	0	0
39:15:13170 3:35	78	Административно-гостиничный комплекс, ул. Горького	УП МП "Калинин- градтеплосеть" №1023/17	ООО "Магистраль"	РТС Северная	0	0	1,03614	0	0	0	0	0	0	0	0	0
39:15:13180 2	–	Снос, ул. Чехова, 31-33	письмо и-КМИ- 14/15412		индивидуальное	0	0	0	0	0	0	0	0	0	0	0	0
39:15:13182 1:34	T014	Подключение здания городской больницы №4, ул. Тельмана, 9	ТУ МП "Калинин- градтеплосеть" №20/2020	ГБУЗ КО "Городская больница №4"	РТС Северная	0	0	0,061	0	0	0	0	0	0	0	0	0
39:15:13191 3	63	ППТ в гр. ул.А.Невского-ул.Артиллерийская в Ленинградском р-не. Два детских сада на 240 мест	ППТ 70		РТС Северная	0	0	0	0	0	0	0	0	0	0	0	0
39:15:13191 3:1283	63	Учреждение дошкольного, начального, среднего общего образования в районе ул. Ар- тиллерийская - Арсенальная - Мариенко	росреестр		РТС Северная	0	0	0	0	0	0	0	0	0	20000	0,944	1,92
39:15:13191 3:1408	63	Многоквартирная жилая застройка в районе ул. Артиллерийская - Арсенальная - Мари- енко	росреестр		индивидуальное	0	0	0	0	0	0	0	0	0	0	0	0
39:15:13191 3:1409	63	Многоквартирная жилая застройка в районе ул. Артиллерийская - Арсенальная - Мари- енко	росреестр		индивидуальное	0	0	0	0	0	0	0	0	0	0	0	0
39:15:13191 3:1410	63	Многоквартирный жилой дом, ул. Артиллерийская	р/с 39-15-210- 2023 от 06.04.2023	ООО СЗ "365-Строй"	индивидуальное	0	0	0	0	0	0	5794	0,3495	0,4863	0	0	0
39:15:13191 3:1411	63	Многоквартирная жилая застройка в районе ул. Артиллерийская - Арсенальная - Мари- енко	росреестр		индивидуальное	0	0	0	0	0	0	0	0	0	12000	0,1875	0,3051
39:15:13191 3:1412	63	Многоквартирный жилой дом, ул. Артиллерийская	р/с 39-15-209- 2023 от 06.04.2023	ООО СЗ "365-Строй"	индивидуальное	0	0	0	0	0	0	5481	0,1875	0,3051	0	0	0
39:15:13191 3:535	63	Многоквартирный жилой дом. Жилой дом № 4 по ПЗУ, ул. Артиллерийская	р/с 39- RU39301000-508- 2021	ООО СЗ "535-Строй"	индивидуальное	0	0	0	0	0	0	0	0	0	0	0	0
39:15:13191 3:535	63	Многоквартирный жилой дом. Жилой дом № 5 по ПЗУ, ул. Артиллерийская	р/с 39- RU39301000-509- 2021	ООО СЗ "535-Строй"	индивидуальное	0	0	0	0	0	0	0	0	0	0	0	0

Кадастро- вый адрес	пло- щадка стр.	Наименование объекта	Документ	Застройщик	Источник теплоснаб- жения	2026			2027			2028			2029		
						общ. площ., м2	расч. нагр., Гкал/ч	догов. нагр., Гкал/ч	общ. площ., м2	расч. нагр., Гкал/ч	догов. нагр., Гкал/ч	общ. площ., м2	расч. нагр., Гкал/ч	догов. нагр., Гкал/ч	общ. площ., м2	расч. нагр., Гкал/ч	догов. нагр., Гкал/ч
39:15:13191 3:547	63	Учреждение дошкольного, начального, среднего общего образования в районе ул. Ар- тиллерийская - Арсенальная - Мариенко	росреестр		РТС Северная	0	0	0	0	0	0	0	0	0	0	0	0
39:15:13191 3:578	63	Многоквартирная жилая застройка в районе ул. Артиллерийская - Арсенальная - Мари- енко	росреестр		индивидуальное	0	0	0	0	0	0	0	0	0	0	0	0
39:15:13191 9:11	100	Многоквартирный жилой дом со встроенными нежилыми помещениями, ул. Артиллерий- ская	р/с 39-15-161- 2023 от 06.03.2023	ООО "ЗападСпец- Строй"	индивидуальное	7528	0,3018	0,4668	0	0	0	0	0	0	0	0	0
39:15:13191 9:18554	62	Многоквартирные жилые дома по ул. Артиллерийская. Многоквартирный жилой дом (ЖК "Площадь Искусств") № 1 по ГП (4 этап стр.)	р/с 39- RU39301000-183- 2018 от 07.06.2018	ООО "Арт-Строй"	индивидуальное	0	0	0	0	0	0	0	0	0	0	0	0
39:15:13191 9:7534	M024	Многоквартирный жилой дом, ул.Артиллерийская, 51а-стр	р/с 39- RU39301000-344- 2021	ООО СЗ "Европейский Дом"	индивидуальное	0	0	0	0	0	0	0	0	0	0	0	0
39:15:13192 3:1978	102	Многоквартирный жилой дом со встроенными нежилыми помещениями и подземной ав- тостоянкой, ул. Артиллерийская	р/с 39-15-186- 2023 от 24.03.2023	ООО "Неополис"	индивидуальное	0	0	0	0	0	0	50331	1,6458	2,749	0	0	0
39:15:13192 3:1982	64	Многоквартирные жилые дома по ул. Старшины Дадаева. Дом №1 (этап 1)	р/с 39-15-606- 2022 от 17.10.2022	АО СЗ "Инвест-Ком"	индивидуальное	0	0	0	0	0	0	0	0	0	0	0	0
39:15:13192 3:1982	64	Многоквартирные жилые дома по ул. Старшины Дадаева. Дом №2 (этап 2)	р/с 39-15-606- 2022 от 17.10.2022	АО СЗ "Инвест-Ком"	индивидуальное	0	0	0	0	0	0	0	0	0	0	0	0
39:15:13192 3:1982	64	Многоквартирные жилые дома по ул. Старшины Дадаева. Дом №2 (этап 3)	р/с 39-15-606- 2022 от 17.10.2022	АО СЗ "Инвест-Ком"	индивидуальное	0	0	0	0	0	0	0	0	0	0	0	0
39:15:13192 3:1982	64	Многоквартирные жилые дома по ул. Старшины Дадаева. Дом №2 (этап 4)	р/с 39-15-606- 2022 от 17.10.2022	АО СЗ "Инвест-Ком"	индивидуальное	0	0	0	0	0	0	0	0	0	0	0	0
39:15:13192 4	ППТ 95	Проект планировки с проектом межевания в его составе территории в границах ул. А.Невского – ул. Артиллерийская – ул. Аэропортная – ул. Орудийная – ул. Ю. Гагарина – ул. Куйбышева в Ленинградском районе	ППТ 95		РТС Северная	6400	0,2038	0,3436	7110	0,2265	0,3818	7110	0,2265	0,3818	7110	0,2265	0,3818
39:15:13200 1	ППТ 11нов	Проект планировки территории с проектом межевания в его составе в границах ул. Ору- дийная - ул. Сурикова - граница городской черты - ул. Ю.Гагарина в Ленинградском рай- оне	ППТ 11нов		индивидуальное	120	0,0047	0,0074	0	0	0	0	0	0	0	0	0
39:15:13200 1	ППТ 11нов	Проект планировки территории с проектом межевания в его составе в границах ул. Ору- дийная – ул. Сурикова – граница городской черты – ул. Ю. Гагарина в Ленинградском районе	ППТ 11нов		РТС Северная	9960	0,4732	0,6963	0	0	0	0	0	0	0	0	0
39:15:13200 1	ППТ 11нов	ППТ в составе терр. в гр. ул.Ю.Гагарина-Орудийная-Сурикова-граница городской черты. Детский сад на 110 мест	ППТ 11нов		РТС Северная	0	0	0	0	0	0	0	0	0	0	0	0
39:15:13200 1	ППТ 11нов	ППТ в составе терр. в гр. ул.Ю.Гагарина-Орудийная-Сурикова-граница городской черты. Школа на 310 уч.	ППТ 11нов		РТС Северная	0	0	0	0	0	0	0	0	0	0	0	0
39:15:13200 1:530	61	Многоквартирные жилые дома. Многоквартирный жилой дом №3 (3 этап стр.)	р/с 39- RU39301000-071- 2020 от 18.03.2020	ООО СЗ "Домарт"	индивидуальное	0	0	0	0	0	0	0	0	0	0	0	0
39:15:13230 9:23	T048	Магазин (литер А2), Ленинский пр-т., 7-9 (подключение)	ТУП МП "Кали- нинградтепло- сеть" №1/2023	ООО "Капитан Флинт"	ТЭЦ-1	0	0	0,15	0	0	0	0	0	0	0	0	0
39:15:13232 2:662	T041	Пункт управления гражданской обороны, Московский пр-т, 21а	ТУП МП "Кали- нинградтепло- сеть" №50/2022	ГБУ "ОГПС и ГО"	ТЭЦ-1	0	0	0,10955	0	0	0	0	0	0	0	0	0
39:15:13232 5:181	T046	Крепостные ворота, Гвардейский пр-т., 51	ТУП МП "Кали- нинградтепло- сеть" №28/2022	ГБУК "Научно-произ- водственный центр по охране памятников"	ТЭЦ-1	0	0	0	0	0	0	0	0	0	0	0	0
39:15:13250 6	–	Снос, ул. Рижская, 14	письмо и-КМИ- 14/15412		индивидуальное	0	0	0	0	0	0	0	0	0	0	0	0
39:15:13251 0:29	65	Многоквартирный жилой дом №1 по ГП, ул. Томская, 21	р/с 39-15-547- 2022 от 22.09.2022	ООО СЗ "Квартал Но- вый"	РТС Восточная	3131	0,1256	0,1942	0	0	0	0	0	0	0	0	0
39:15:13251 0:29	65	Многоквартирный жилой дом №2 по ГП, ул. Томская, 21	р/с 39-15-547- 2022 от 22.09.2022	ООО СЗ "Квартал Но- вый"	РТС Восточная	2037	0,0817	0,1263	0	0	0	0	0	0	0	0	0
39:15:13251 0:29	65	Многоквартирный жилой дом №3 по ГП, ул. Томская, 21	р/с 39-15-547- 2022 от 22.09.2022	ООО СЗ "Квартал Но- вый"	РТС Восточная	3137	0,1258	0,1946	0	0	0	0	0	0	0	0	0

Кадастровый адрес	площадь, кв. м	Наименование объекта	Документ	Застройщик	Источник теплоснабжения	2026			2027			2028			2029		
						общ. площ., м2	расч. нагр., Гкал/ч	догов. нагр., Гкал/ч	общ. площ., м2	расч. нагр., Гкал/ч	догов. нагр., Гкал/ч	общ. площ., м2	расч. нагр., Гкал/ч	догов. нагр., Гкал/ч	общ. площ., м2	расч. нагр., Гкал/ч	догов. нагр., Гкал/ч
39:15:13252 4:5	95	Многоквартирный жилой дом, ул. Стекольная, 39-41	р/с 39-15-569-2022 от 05.10.2022	ООО "Первая сотня"	индивидуальное	0	0	0	0	0	0	0	0	0	0	0	0
39:15:13260 4:562	M035	Многоквартирный жилой дом со встроенными и пристроенными помещениями общественно- делового назначения и подземной автостоянкой, ул. Ю. Гагарина, 30	р/п 39-RU39301000-822-2021	ООО СЗ "Гефест"	крышная кот.	0	0	0	0	0	0	0	0	0	0	0	0
39:15:13260 6	ППТ 26нов	Проект планировки территории жилого района с проектом межевания в его составе в границах ул. А. Невского – ул.Куйбышева – ул. Ю. Гагарина – ул. Литовский вал в Ленинградском районе	ППТ 26нов		РТС Восточная	5400	0,151	0,2006	5400	0,151	0,2006	5400	0,151	0,2006	5400	0,151	0,2006
39:15:13260 6	ППТ 26нов	ППТ ж/р в гр. ул. А. Невского – ул.Куйбышева – ул. Ю.Гагарина – ул.Литовский вал в Ленинградском р-не. Многоуровневая автопарковка с пристроенными административно-торговыми помещениями, рестораном и магазином	ППТ 26нов		РТС Восточная	0	0	0	0	0	0	0	0	0	0	0	0
39:15:13260 9:3	T008	Подключение средней школы №2, ул. Ю.Гагарина, 55	ТУ МП "Калининградтеплосеть" №14/2021	МАОУ СОШ №2	новая модульная котельная по ул. Ю. Гагарина, 55	0	0	0,467	0	0	0	0	0	0	0	0	0
39:15:13280 1:1027	M017	Многоквартирный жилой дом (№4 по ГП). 1 этап, ул. Суздальская	р/с 39-RU39301000-950-2021	ООО СЗ "Меркурий"	индивидуальное	7066	0,259	0,4139	0	0	0	0	0	0	0	0	0
39:15:13280 1:1027	M017	Многоквартирный жилой дом (№4 по ГП). 2 этап, ул. Суздальская	р/с 39-RU39301000-951-2021	ООО СЗ "Меркурий"	индивидуальное	7550	0,2815	0,4469	0	0	0	0	0	0	0	0	0
39:15:13280 1:1028	M017	Многоквартирный жилой дом (№3 по ГП). 1 этап, ул. Суздальская	р/с 39-RU39301000-916-2021	АО "Стройкомплект-Импэкс"	индивидуальное	9374	0,3545	0,5599	0	0	0	0	0	0	0	0	0
39:15:13280 1:1028	M017	Многоквартирный жилой дом (№3 по ГП). 2 этап, ул. Суздальская	р/с 39-RU39301000-917-2021	АО "Стройкомплект-Импэкс"	индивидуальное	7537	0,282	0,4473	0	0	0	0	0	0	0	0	0
39:15:13280 1:1029	M017	Многоквартирный жилой дом (№2 по ГП). 1 этап строительства, ул. Суздальская	р/с 39-RU39301000-126-2021	ООО "Идея. Развитие. Рост" Группа	индивидуальное	7066	0,259	0,4139	0	0	0	0	0	0	0	0	0
39:15:13280 1:1029	M017	Многоквартирный жилой дом (№2 по ГП). 2 этап строительства, ул. Суздальская	р/с 39-RU39301000-127-2021	ООО "Идея. Развитие. Рост" Группа	индивидуальное	7550	0,2815	0,4469	0	0	0	0	0	0	0	0	0
39:15:13280 1:1030	M017	Многоквартирный жилой дом (№1 по ГП). 1 этап строительства, ул. Суздальская	р/с 39-RU39301000-001-2021	ООО "Идея. Развитие. Рост" Группа	индивидуальное	9374	0,3071	0,5125	0	0	0	0	0	0	0	0	0
39:15:13280 1:1030	M017	Многоквартирный жилой дом (№1 по ГП). 2 этап строительства, ул. Суздальская	р/с 39-RU39301000-002-2021	ООО "Идея. Развитие. Рост" Группа	индивидуальное	7537	0,3295	0,4948	0	0	0	0	0	0	0	0	0
39:15:13290 1:203	68	Строительство дошкольного учреждения по ул. Благовещенской	р/с 39-15-064-2023 от 07.02.2023	МБУ "УКС" городского округа "Город Калининград"	индивидуальное	0	0	0	0	0	0	0	0	0	0	0	0
39:15:13290 1:874	68	Жилая застройка в границах бульвара Сергея Снегова - улиц Молодой Гвардии - Благовещенская	росреестр		индивидуальное	20000	0,333	0,557	0	0	0	0	0	0	0	0	0
39:15:13290 1:875	68	ППТ в гр. бульв. Сергея Снегова - ул. Молодой Гвардии - Благовещенская (продолж.) (1 этап). СОШ на 1150 уч.	ППТ 10-19ПП		индивидуальное	0	0	0	0	0	0	0	0	0	15000	0,375	0,867
39:15:13290 1:879	68	Жилая застройка в границах бульвара Сергея Снегова - улиц Молодой Гвардии - Благовещенская	росреестр		индивидуальное	20000	0,333	0,557	10000	0,1665	0,2785	0	0	0	0	0	0
39:15:13290 1:880	68	Жилая застройка в границах бульвара Сергея Снегова - улиц Молодой Гвардии - Благовещенская	росреестр		индивидуальное	0	0	0	30000	1,203	1,8606	0	0	0	0	0	0
39:15:13290 1:881	68	Жилая застройка в границах бульвара Сергея Снегова - улиц Молодой Гвардии - Благовещенская	росреестр		индивидуальное	0	0	0	0	0	0	0	0	0	10000	0,357	0,5762
39:15:13290 1:884	68	Жилая застройка в границах бульвара Сергея Снегова - улиц Молодой Гвардии - Благовещенская	росреестр		индивидуальное	0	0	0	0	0	0	0	0	0	30000	1,071	1,7286
39:15:13300 3:14	69	Многоквартирный жилой дом №39 по ул. Аксакова - дор. Окружная	р/с 39-RU39301000-333-2016 от 07.12.2016	ООО СЗ "Мегаполис-Жилстрой"	индивидуальное	0	0	0	0	0	0	0	0	0	0	0	0
39:15:13300 3:196	69	Многоквартирный жилой дом по ул. Аксакова - дор. Окружная	росреестр		индивидуальное	0	0	0	0	0	0	0	0	0	0	0	0
39:15:13300 3:197	69	Многоквартирный жилой дом №33 по ул. Аксакова - дор. Окружная	р/с 39-RU39301000-254-2016 от 01.11.2016	ООО СЗ "Мегаполис-Жилстрой"	индивидуальное	0	0	0	0	0	0	0	0	0	0	0	0
39:15:13300 3:198	69	Многоквартирный жилой дом №38 по ул. Аксакова - дор. Окружная	р/с 39-RU39301000-332-2016 от 07.12.2016	ООО СЗ "Мегаполис-Жилстрой"	индивидуальное	0	0	0	0	0	0	0	0	0	0	0	0

Кадастро- вый адрес	пло- щадь стр.	Наименование объекта	Документ	Застройщик	Источник теплоснаб- жения	2026			2027			2028			2029		
						общ. площ., м2	расч. нагр., Гкал/ч	догов. нагр., Гкал/ч	общ. площ., м2	расч. нагр., Гкал/ч	догов. нагр., Гкал/ч	общ. площ., м2	расч. нагр., Гкал/ч	догов. нагр., Гкал/ч	общ. площ., м2	расч. нагр., Гкал/ч	догов. нагр., Гкал/ч
39:15:13300 3:20	69	Многоквартирный жилой дом по ул. Аксакова - дор. Окружная	росреестр		индивидуальное	0	0	0	0	0	0	0	0	0	0	0	0
39:15:13300 3:25	69	Многоквартирный жилой дом по ул. Аксакова - дор. Окружная	росреестр		индивидуальное	0	0	0	0	0	0	0	0	0	0	0	0
39:15:13300 3:6	69	Многоквартирный жилой дом №32 по ул. Аксакова - дор. Окружная	р/с 39- RU39301000-312- 2016 от 01.12.2016	ООО СЗ "Мегаполис- Жилстрой"	индивидуальное	0	0	0	0	0	0	0	0	0	0	0	0
39:15:13300 3:8862	69	Многоквартирный жилой дом по ул. Аксакова - дор. Окружная	росреестр		индивидуальное	0	0	0	0	0	0	0	0	0	0	0	0
39:15:13300 3:949	69	Многоквартирный жилой дом по ул. Аксакова - дор. Окружная	росреестр		индивидуальное	0	0	0	0	0	0	0	0	0	0	0	0
39:15:13300 9	ППТ 29	ППТ в гр. красных линий Московского пр.-ж/д-южной гр. з/у ООО «Мегаполис-Жил- строй»-дор.Окружная в Ленинградском р-не. Объекты общественно-делового назначе- ния, выставочные центры	ППТ 29		РТС Восточная	0	0	0	0	0	0	0	0	0	0	0	0
39:15:13300 9	ППТ 29	ППТ в гр. красных линий Московского пр.-ж/д-южной гр. з/у ООО «Мегаполис-Жил- строй»-дор.Окружная в Ленинградском р-не. Объекты коммунально-бытового назначе- ния	ППТ 29		РТС Восточная	0	0	0	0	0	0	0	0	0	0	0	0
39:15:13300 9	ППТ 29	ППТ в гр. красных линий Московского пр.-ж/д-южной гр. з/у ООО «Мегаполис-Жил- строй»-дор.Окружная в Ленинградском р-не. Объекты общественно- делового назначе- ния и торговли	ППТ 29		РТС Восточная	0	0	0	0	0	0	0	0	0	0	0	0
39:15:13321 1	ППТ 4	Проект планировки территории Восточный жилой район г. Калининграда (Восток 1) (юж- ная часть Восточного жилого района в границах улиц: Московский проспект-Окружная дорога-до реки Новая Преголя-железная дорога)	ППТ 4		РТС Восточная	0	0	0	0	0	0	0	0	0	40000	1,164	1,644
39:15:13321 1	ППТ 4	ППТ Восточный ж/р (Восток 1) (южная часть: Московский пр.-Окружная дор.-р.Новая Преголя-ж/д). Детский сад на 350 мест по ул. Баженова	ППТ 4		персп. кот. детского сада по ул. Баженова	0	0	0	0	0	0	0	0	0	0	0	0
39:15:13321 1	ППТ 4	ППТ Восточный ж/р (Восток 1) (южная часть: Московский пр.-Окружная дор.-р.Новая Преголя-ж/д). Выставочные центры с офисными помещениями	ППТ 4		РТС Восточная	57680	1,6382	1,9846	0	0	0	0	0	0	0	0	0
39:15:13321 1	ППТ 4	ППТ Восточный ж/р (Восток 1) (южная часть: Московский пр.-Окружная дор.-р.Новая Преголя-ж/д). Дворец спорта	ППТ 4		РТС Восточная	153200	4,352	5,272	0	0	0	0	0	0	0	0	0
39:15:13321 1	ППТ 4	ППТ Восточный ж/р (Восток 1) (южная часть: Московский пр.-Окружная дор.-р.Новая Преголя-ж/д). Офисные и административные здания	ППТ 4		РТС Восточная	17740	0,4758	0,583	0	0	0	0	0	0	0	0	0
39:15:13321 1	ППТ 4	ППТ Восточный ж/р (Восток 1) (южная часть: Московский пр.-Окружная дор.-р.Новая Преголя-ж/д). База большегрузных автомобилей "Огни Амстердама" с гостиницей	ППТ 4		РТС Восточная	0	0	0	0	0	0	0	0	0	0	0	0
39:15:13321 1	ППТ 4	ППТ Восточный ж/р (Восток 1) (южная часть: Московский пр.-Окружная дор.-р.Новая Преголя-ж/д). Овощной рынок с гостиницей	ППТ 4		РТС Восточная	0	0	0	7400	0,238	0,286	0	0	0	0	0	0
39:15:13321 1	ППТ 4	ППТ Восточный ж/р (Восток 1) (южная часть: Московский пр.-Окружная дор.-р.Новая Преголя-ж/д). Предприятия по обслуживанию автотранспорта	ППТ 4		РТС Восточная	12440	0,3976	0,4728	0	0	0	0	0	0	0	0	0
39:15:13321 1	ППТ 4	ППТ Восточный ж/р (Восток 1) (южная часть: Московский пр.-Окружная дор.-р.Новая Преголя-ж/д). Учреждения культуры, торговли, досуга, коммунально-складские предпри- ятия	ППТ 4		РТС Восточная	0	0	0	100000	3,195	3,795	0	0	0	0	0	0
39:15:13321 1	ППТ 4	ППТ Восточный ж/р (Восток 1) (южная часть: Московский пр.-Окружная дор.-р.Новая Преголя-ж/д). Гостиницы, рестораны	ППТ 4		РТС Восточная	0	0	0	0	0	0	8000	0,46	0,556	0	0	0
39:15:13321 1	ППТ 4	ППТ Восточный ж/р (Восток 1) (южная часть: Московский пр.-Окружная дор.-р.Новая Преголя-ж/д). Музыкальная школа	ППТ 4		РТС Восточная	0	0	0	3500	0,105	0,133	0	0	0	0	0	0
39:15:13321 1	ППТ 4	ППТ Восточный ж/р (Восток 1) (южная часть: Московский пр.-Окружная дор.-р.Новая Преголя-ж/д). Межшкольный УПК	ППТ 4		РТС Восточная	0	0	0	3800	0,341	0,417	0	0	0	0	0	0
39:15:13321 1	ППТ 4	ППТ Восточный ж/р (Восток 1) (южная часть: Московский пр.-Окружная дор.-р.Новая Преголя-ж/д). Общественный центр района	ППТ 4		РТС Восточная	0	0	0	0	0	0	0	0	0	0	0	0
39:15:13321 1	ППТ 4	ППТ Восточный ж/р (Восток 1) (южная часть: Московский пр.-Окружная дор.-р.Новая Преголя-ж/д). Православный храм	ППТ 4		РТС Восточная	0	0	0	0	0	0	0	0	0	0	0	0
39:15:13321 1	ППТ 4	ППТ Восточный ж/р (Восток 1) (южная часть: Московский пр.-Окружная дор.-р.Новая Преголя-ж/д). Больница	ППТ 4		РТС Восточная	0	0	0	0	0	0	0	0	0	0	0	0
39:15:13321 1	ППТ 4	ППТ Восточный ж/р (Восток 1) (южная часть: Московский пр.-Окружная дор.-р.Новая Преголя-ж/д). Поликлиники (амбулатория)	ППТ 4		РТС Восточная	0	0	0	0	0	0	0	0	0	0	0	0
39:15:13321 1	ППТ 4	ППТ Восточный ж/р (Восток 1) (южная часть: Московский пр.-Окружная дор.-р.Новая Преголя-ж/д). Молочные кухни	ППТ 4		РТС Восточная	0	0	0	0	0	0	0	0	0	0	0	0
39:15:13321 1	ППТ 4	ППТ Восточный ж/р (Восток 1) (южная часть: Московский пр.-Окружная дор.-р.Новая Преголя-ж/д). Клубы	ППТ 4		РТС Восточная	0	0	0	0	0	0	0	0	0	0	0	0
39:15:13321 1	ППТ 4	ППТ Восточный ж/р (Восток 1) (южная часть: Московский пр.-Окружная дор.-р.Новая Преголя-ж/д). Кинотеатры	ППТ 4		РТС Восточная	0	0	0	0	0	0	0	0	0	0	0	0
39:15:13321 1	ППТ 4	ППТ Восточный ж/р (Восток 1) (южная часть: Московский пр.-Окружная дор.-р.Новая Преголя-ж/д). Районные суды	ППТ 4		РТС Восточная	0	0	0	0	0	0	0	0	0	0	0	0
39:15:13321 1	ППТ 4	ППТ Восточный ж/р (Восток 1) (южная часть: Московский пр.-Окружная дор.-р.Новая Преголя-ж/д). Нотариальные, юридические конторы	ППТ 4		РТС Восточная	0	0	0	0	0	0	0	0	0	0	0	0
39:15:13321 1	ППТ 4	ППТ Восточный ж/р (Восток 1) (южная часть: Московский пр.-Окружная дор.-р.Новая Преголя-ж/д). ЖЭК	ППТ 4		РТС Восточная	0	0	0	0	0	0	0	0	0	0	0	0

Кадастро- вый адрес	пло- щадка стр.	Наименование объекта	Документ	Застройщик	Источник теплоснаб- жения	2026			2027			2028			2029		
						общ. площ., м2	расч. нагр., Гкал/ч	догов. нагр., Гкал/ч	общ. площ., м2	расч. нагр., Гкал/ч	догов. нагр., Гкал/ч	общ. площ., м2	расч. нагр., Гкал/ч	догов. нагр., Гкал/ч	общ. площ., м2	расч. нагр., Гкал/ч	догов. нагр., Гкал/ч
39:15:13321 1	ППТ 4	ППТ Восточный ж/р (Восток 1) (южная часть: Московский пр.-Окружная дор.-р.Новая Преголя-ж/д). Пожарное депо	ППТ 4		РТС Восточная	0	0	0	0	0	0	0	0	0	0	0	0
39:15:13321 1	ППТ 4	ППТ Восточный ж/р (Восток 1) (южная часть: Московский пр.-Окружная дор.-р.Новая Преголя-ж/д). Аптека	ППТ 4		РТС Восточная	0	0	0	0	0	0	0	0	0	0	0	0
39:15:13321 1	ППТ 4	ППТ Восточный ж/р (Восток 1) (южная часть: Московский пр.-Окружная дор.-р.Новая Преголя-ж/д). Помещения для физкультурно-оздоровительных занятий	ППТ 4		РТС Восточная	0	0	0	0	0	0	0	0	0	0	0	0
39:15:13321 1	ППТ 4	ППТ Восточный ж/р (Восток 1) (южная часть: Московский пр.-Окружная дор.-р.Новая Преголя-ж/д). Спортивные залы общего пользования	ППТ 4		РТС Восточная	0	0	0	0	0	0	0	0	0	0	0	0
39:15:13321 1	ППТ 4	ППТ Восточный ж/р (Восток 1) (южная часть: Московский пр.-Окружная дор.-р.Новая Преголя-ж/д). Помещения для культурно-массовой работы с населением, досуга	ППТ 4		РТС Восточная	0	0	0	0	0	0	0	0	0	0	0	0
39:15:13321 1	ППТ 4	ППТ Восточный ж/р (Восток 1) (южная часть: Московский пр.-Окружная дор.-р.Новая Преголя-ж/д). Предприятия торговли	ППТ 4		РТС Восточная	0	0	0	0	0	0	0	0	0	0	0	0
39:15:13321 1	ППТ 4	ППТ Восточный ж/р (Восток 1) (южная часть: Московский пр.-Окружная дор.-р.Новая Преголя-ж/д). Предприятия общественного питания	ППТ 4		РТС Восточная	0	0	0	0	0	0	0	0	0	0	0	0
39:15:13321 1	ППТ 4	ППТ Восточный ж/р (Восток 1) (южная часть: Московский пр.-Окружная дор.-р.Новая Преголя-ж/д). Предприятия бытового обслуживания	ППТ 4		РТС Восточная	0	0	0	0	0	0	0	0	0	0	0	0
39:15:13321 1	ППТ 4	ППТ Восточный ж/р (Восток 1) (южная часть: Московский пр.-Окружная дор.-р.Новая Преголя-ж/д). Магазины кулинарии, прачечные, химчистки, пункты приема вторсырья	ППТ 4		РТС Восточная	0	0	0	0	0	0	0	0	0	0	0	0
39:15:13321 1	ППТ 4	ППТ Восточный ж/р (Восток 1) (южная часть: Московский пр.-Окружная дор.-р.Новая Преголя-ж/д). Бани	ППТ 4		РТС Восточная	0	0	0	0	0	0	0	0	0	0	0	0
39:15:13321 1	ППТ 4	ППТ Восточный ж/р (Восток 1) (южная часть: Московский пр.-Окружная дор.-р.Новая Преголя-ж/д). Отделения связи	ППТ 4		РТС Восточная	0	0	0	0	0	0	0	0	0	0	0	0
39:15:13321 1	ППТ 4	ППТ Восточный ж/р (Восток 1) (южная часть: Московский пр.-Окружная дор.-р.Новая Преголя-ж/д). Филиал Сбербанка	ППТ 4		РТС Восточная	0	0	0	0	0	0	0	0	0	0	0	0
39:15:13330 2:605	T050	Производственный складской комплекс, ул. Ялтинская, 66	ТУП МП "Кали- нинградтепло- сеть" №12/2023	Фонд "НКН"	РТС Восточная	4000	0,2168	3,47	0	0	0	0	0	0	0	0	0
39:15:13330 3	ППТ 4	Проект планировки территории Восточный жилой район (Восток 1) - южная часть Во- сточного жилого района в границах улиц: Московский пр-т - Окружная дорога - до реки Новая Преголя - железная дорога	ППТ 4		индивидуальное	0	0	0	0	0	0	0	0	0	0	0	0
39:15:14030 2:1275	T033	Синагога с культурно-деловым центром (общинный центр) по ул. Октябрьской, 2-й этап	р/с 39- RU39301000-414- 2022 от 02.08.2022; ТУ МП "Калинин- градтеплосеть" №8/2020	Некоммерческая орга- низация «Фонд строи- тельства синагоги в го- роде Калининграде»	РТС Южная	0	0	1,645	0	0	0	0	0	0	0	0	0
39:15:14042 1:325	M032	Многоквартирный жилой дом в ЖК "Фридланд" со встроенными нежилыми помещени- ями и автостоянкой, пр-т. Калинина, 113	р/с 39- RU39301000-720- 2021	ООО СЗ "СпецСтрой"	индивидуальное	0	0	0	0	0	0	0	0	0	0	0	0
39:15:14042 2:6	81	Административное здание, ул. Б. Хмельницкого, 52	р/с №39- ru39315000- 003/2012; ТУП МП "Калинин- градтеплосеть" №54/22	ООО "Балтик-Сити"	РТС Южная	0	0	0,221	0	0	0	0	0	0	0	0	0
39:15:14042 2:7	T020	Спортивно-гимнастический комплекс, ул. Ольштынская (ул. Б.Хмельницкого, 50а-стр.)	р/с №39- ru39315000- 002/2012 от 10.01.2012; УП МП "Калинин- градтеплосеть" №18/21	ООО "Балтик Сити"	РТС Южная	0	0	0,217	0	0	0	0	0	0	0	0	0
39:15:14050 2:190	91	Жилая многоквартирная застройка, о. Октябрьский	росреестр		РТС Южная	0	0	0	0	0	0	10000	0,327	0,5462	0	0	0
39:15:14050 2:192	91	Объект дошкольного, начального, среднего общего образования, о. Октябрьский	росреестр		РТС Южная	0	0	0	0	0	0	0	0	0	0	0	0
39:15:14050 2:193	91	Жилая многоквартирная застройка, о. Октябрьский	росреестр		РТС Южная	10000	0,365	0,5842	0	0	0	0	0	0	0	0	0
39:15:14050 2:19672	91	Жилая многоквартирная застройка, о. Октябрьский	росреестр		РТС Южная	0	0	0	0	0	0	0	0	0	0	0	0
39:15:14050 2:19681	91	Жилая многоквартирная застройка, о. Октябрьский	росреестр		РТС Южная	0	0	0	0	0	0	0	0	0	0	0	0
39:15:14050 2:205	91	Жилая многоквартирная застройка, о. Октябрьский	росреестр		РТС Южная	0	0	0	0	0	0	0	0	0	0	0	0
39:15:14050 2:206	91	Жилая многоквартирная застройка, о. Октябрьский	росреестр		РТС Южная	0	0	0	0	0	0	0	0	0	0	0	0

Кадастро- вый адрес	пло- щадь стр.	Наименование объекта	Документ	Застройщик	Источник теплоснаб- жения	2026			2027			2028			2029		
						общ. площ., м2	расч. нагр., Гкал/ч	догов. нагр., Гкал/ч	общ. площ., м2	расч. нагр., Гкал/ч	догов. нагр., Гкал/ч	общ. площ., м2	расч. нагр., Гкал/ч	догов. нагр., Гкал/ч	общ. площ., м2	расч. нагр., Гкал/ч	догов. нагр., Гкал/ч
39:15:14050 2:207	91	Жилая многоквартирная застройка, о. Октябрьский	росреестр		РТС Южная	0	0	0	0	0	0	0	0	0	0	0	0
39:15:14050 2:208	91	Жилая многоквартирная застройка, о. Октябрьский	росреестр		РТС Южная	0	0	0	0	0	0	0	0	0	10000	0,327	0,5462
39:15:14050 2:209	91	Жилая многоквартирная застройка, о. Октябрьский	росреестр		РТС Южная	0	0	0	0	0	0	10000	0,327	0,5462	0	0	0
39:15:14050 2:210	91	Жилая многоквартирная застройка, о. Октябрьский	росреестр		РТС Южная	0	0	0	10000	0,365	0,5842	0	0	0	0	0	0
39:15:14050 2:24	91	Выставочный центр, о. Октябрьский	росреестр		РТС Южная	0	0	0	0	0	0	0	0	0	0	0	0
39:15:14050 4:19673	91	Торгово-развлекательный центр, о. Октябрьский	росреестр		РТС Южная	0	0	0	0	0	0	0	0	0	0	0	0
39:15:14050 5:19554	83	ППТ "Музейный и театрально-образовательный комплексы в г. Калининграде". Театр оперы и балета (950 чел)	ППТ 13-19ПП; ТУ МП "Калининградтеплосеть" №10/2022	Фонд проектов социального и культурного назначения "Национальное культурное наследие"	РТС Южная	0	0	3,6229	0	0	0	0	0	0	0	0	0
39:15:14050 5:19654	90	Здание Московского и Центрального районных судов, о. Октябрьский	ТУП МП "Калининградтеплосеть" №53/2022	Управление судебного департамента в Калининградской области	РТС Южная	0	0	0	0	0	0	0	0	0	0	0	0
39:15:14050 5:19654	90	Многоэтажная жилая застройка, ул. Ген. Карбышева	ТУП МП "Калининградтеплосеть" №49/2022	АО "КРКО"	РТС Южная	0	0	0	0	0	0	0	0	0	0	0	0
39:15:14050 5:19658	91	Жилая многоквартирная застройка, о. Октябрьский	росреестр		РТС Южная	0	0	0	0	0	0	0	0	0	0	0	0
39:15:14050 5:229	84	ППТ "Музейный и театрально-образовательный комплексы в г. Калининграде". Высшая школа музыкального и театрального искусств (150 студентов)	ППТ 13-19ПП; ТУ МП "Калининградтеплосеть" №30/2021	Фонд проектов социального и культурного назначения "Национальное культурное наследие"	РТС Южная	0	0	1,2228	0	0	0	0	0	0	0	0	0
39:15:14050 5:268	91	Жилая многоквартирная застройка, о. Октябрьский	росреестр		РТС Южная	0	0	0	0	0	0	0	0	0	0	0	0
39:15:14050 5:270	91	Жилая многоквартирная застройка, о. Октябрьский	росреестр		РТС Южная	0	0	0	0	0	0	0	0	0	0	0	0
39:15:14050 5:271	91	Жилая многоквартирная застройка, о. Октябрьский	росреестр		РТС Южная	0	0	0	0	0	0	0	0	0	0	0	0
39:15:14050 5:275	91	Гостиничный комплекс, о. Октябрьский	ТУП МП "Калининградтеплосеть" №40/И//2024; 40/3/2024	ООО "ГК Калининград"	РТС Южная	15000	0	2,613	0	0	0	0	0	0	0	0	0
39:15:14050 2:190		«Гостиничный комплекс со СПА на участке 39:15:140502:190 в границах ул. Ген. Карбышева-ул. Заречная, г. Калининград», расположенный в г. Калининграде на земельном участке с КН 39:15:140502:190	ТУП МП "Калининградтеплосеть" №15/И//2024; 15/3/2024	ООО «КД-СИТИ»	РТС Южная	0	0	2,01	0	0	0	0	0	0	0	0	0
39:15:14050 6:2331	ППТ 13-19ПП	ППТ "Музейный и театрально-образовательный комплексы в г. Калининграде". Общеобразовательная школа с бассейном (550 учащихся)	ППТ 13-19ПП; ТУ МП "Калининградтеплосеть" №28/19	Фонд проектов социального и культурного назначения "Национальное культурное наследие"	РТС Южная	0	0	0	0	0	0	0	0	0	0	0	0
39:15:14050 6:2331	ППТ 13-19ПП	ППТ "Музейный и театрально-образовательный комплексы в г. Калининграде". Учебный корпус хореографической академии (150 учащихся)	ППТ 13-19ПП; ТУ МП "Калининградтеплосеть" №28/19	Фонд проектов социального и культурного назначения "Национальное культурное наследие"	РТС Южная	0	0	0	0	0	0	0	0	0	0	0	0
39:15:14050 6:2331	ППТ 13-19ПП	ППТ "Музейный и театрально-образовательный комплексы в г. Калининграде". Учебный корпус средней специальной музыкальной школы (150 учащихся)	ППТ 13-19ПП; ТУ МП "Калининградтеплосеть" №28/19	Фонд проектов социального и культурного назначения "Национальное культурное наследие"	РТС Южная	0	0	0	0	0	0	0	0	0	0	0	0
39:15:14050 6:2331	ППТ 13-19ПП	ППТ "Музейный и театрально-образовательный комплексы в г. Калининграде". Общежитие (интернат) для учащихся учебном корпусе хореографической академии (150 мест)	ППТ 13-19ПП; ТУ МП "Калининградтеплосеть" №28/19	Фонд проектов социального и культурного назначения "Национальное культурное наследие"	РТС Южная	0	0	0	0	0	0	0	0	0	0	0	0

Кадастровый адрес	площадь, кв. м	Наименование объекта	Документ	Застройщик	Источник теплоснабжения	2026			2027			2028			2029		
						общ. площ., м2	расч. нагр., Гкал/ч	догов. нагр., Гкал/ч	общ. площ., м2	расч. нагр., Гкал/ч	догов. нагр., Гкал/ч	общ. площ., м2	расч. нагр., Гкал/ч	догов. нагр., Гкал/ч	общ. площ., м2	расч. нагр., Гкал/ч	догов. нагр., Гкал/ч
39:15:14050 6:2331	ППТ 13-19ПП	ППТ "Музейный и театрально-образовательный комплексы в г. Калининграде". Общежитие (интернат) для учащихся в средней специальной музыкальной школы (75 мест)	ППТ 13-19ПП; ТУ МП "Калининградтеплосеть" №28/19	Фонд проектов социального и культурного назначения "Национальное культурное наследие"	РТС Южная	0	0	0	0	0	0	2000	0,1486	0,202	0	0	0
39:15:14060 3:1191	T003	Центр прогресса бокса (СШ №12), ул. Железнодорожная, 10	ТУ МП "Калининградтеплосеть" №11/2024	МАУ "Спортивная школа №12 по боксу"	РТС Южная	0	0	1,133	0	0	0	0	0	0	0	0	0
39:15:14060 3:1434	T006	ФОК по ул. Железнодорожной, 8	ТУ МП "Калининградтеплосеть" №20/2021	МКУ "Управление капитального строительства" ГО "Город Калининград"	РТС Южная	0	0	2,423	0	0	0	0	0	0	0	0	0
39:15:14090 4	ППТ 41	Проект планировки территории в границах красных линий улиц Аллея смелых - Дзержинского - железная дорога в Московском районе г. Калининграда	ППТ 41		РТС Южная	5700	0,1576	0,2093	5700	0,1576	0,2093	5700	0,1576	0,2093	5700	0,1576	0,2093
39:15:14090 4	ППТ 41	ППТ в гр. красных линий ул.Аллея смелых-Дзержинского-ж/д в Московском р-не. ДДУ на 280 мест	ППТ 41		РТС Южная	0	0	0	0	0	0	0	0	0	0	0	0
39:15:14090 9:21,22	M011	Торгово-развлекательный комплекс г. Калининград, ул. Дзержинского, д. 77	р/с 39-RU39301000-296-2022	АО "Калининградский райавтодор"	индивидуальное	0	0	0	0	0	0	0	0	0	0	0	0
39:15:14092 4	ППТ 9	ППТ в гр. ул.п/п.Емельянова-дор.Окружная-Ямская-Семипалатинская-Одесская. Детские сады (3 ед.)	ППТ 9		ТЭЦ-2	0	0	0	16000	0,392	0,564	0	0	0	0	0	0
39:15:14092 4	ППТ 9	ППТ в гр. ул.п/п.Емельянова-дор.Окружная-Ямская-Семипалатинская-Одесская. Школа на 1700 уч.	ППТ 9		ТЭЦ-2	0	0	0	0	0	0	30000	0,409	0,513	0	0	0
39:15:14092 4	ППТ 9	ППТ в гр. ул.п/п.Емельянова-дор.Окружная-Ямская-Семипалатинская-Одесская. Многофункциональный спортивно-оздоровительный комплекс	ППТ 9		ТЭЦ-2	0	0	0	0	0	0	0	0	0	0	0	0
39:15:14092 4	ППТ 9	ППТ в гр. ул.п/п.Емельянова-дор.Окружная-Ямская-Семипалатинская-Одесская	ППТ 9		ТЭЦ-2	0	0	0	0	0	0	0	0	0	2000	0,194	0,386
39:15:14131 1:18587	M009	Многоэтажный многоквартирный дом № 2 (1 этап), ул. Батальная, з/у 65Б	р/с 39-RU39301000-221-2022	АО "Комфортный дом"	индивидуальное	0	0	0	0	0	0	0	0	0	0	0	0
39:15:14131 1:18587	M009	Многоэтажный многоквартирный дом № 2 (2 этап), ул. Батальная, з/у 65Б	р/с 39-RU39301000-221-2022	АО "Комфортный дом"	индивидуальное	0	0	0	0	0	0	0	0	0	0	0	0
39:15:14131 1:18588	M009	Многоэтажный многоквартирный дом № 3 (1 этап), ул. Батальная, з/у 65Б	р/с 39-RU39301000-224-2022	ЗАО "Холдинг Строй Гарант"	индивидуальное	20619	0,7438	1,1958	0	0	0	0	0	0	0	0	0
39:15:14131 1:18588	M009	Многоэтажный многоквартирный дом № 3 (2 этап), ул. Батальная, з/у 65Б	р/с 39-RU39301000-224-2022	ЗАО "Холдинг Строй Гарант"	индивидуальное	14248	0,5201	0,8324	0	0	0	0	0	0	0	0	0
39:15:14131 1:18589	72	Многоэтажный многоквартирный дом № 4 (I, II этапы строительства), ул. Батальная	р/с 39-15-557-2022 от 27.09.2022	Физлицо	индивидуальное	0	0	0	20192	0,737	1,1796	0	0	0	0	0	0
39:15:14131 1:358	72	Многоквартирная жилая застройка, ул. Батальная	росреестр		индивидуальное	0	0	0	0	0	0	20000	0,654	1,0924	0	0	0
39:15:14131 1:359	72	Многоквартирная жилая застройка, ул. Батальная	росреестр		индивидуальное	0	0	0	0	0	0	0	0	0	15000	0,4905	0,8193
39:15:14131 2:18107	M030	Многоквартирный жилой дом №4 по ул. Батальной	р/с 39-RU39301000-698-2021	ООО "СЗ "Строительная компания "Содружество"	индивидуальное	0	0	0	0	0	0	0	0	0	0	0	0
39:15:14160 2	ППТ 131	Проект планировки территории с проектом межевания в его составе в границах ул. Дзержинского – пер.Волоколамский – территория СНТ "Пищевик" - территория СНТ "Железнодорожник"– река Лесная в г. Калининграде	ППТ 131		индивидуальное	0	0	0	0	0	0	0	0	0	0	0	0
39:15:14161 2	–	Снос, ул. Новинская, 22	письмо и-КМИ-14/15412		индивидуальное	0	0	0	0	0	0	0	0	0	0	0	0
39:15:14170 6:334	M012	Многоквартирный дом, пер. Ржевский 3-й	р/с 39-RU39301000-297-2022	ООО "ЗападСтройИнвест"	индивидуальное	0	0	0	0	0	0	0	0	0	0	0	0
39:15:14171 2:324	M004	Многоквартирный жилой дом, ул. Лобачевского	р/с 39-RU39301000-082-2022	ООО "Регион-Ресурс"	индивидуальное	0	0	0	0	0	0	0	0	0	0	0	0
39:15:14171 7:1647	93	Многоквартирный жилой дом, ул. Левитана	ТУ МП "Калининградтеплосеть" №10/2023	АО "СЗ "Жилищное и социальное строительство Калининградской области №2"	ТЭЦ-2	10000	0,365	0,6961	0	0	0	0	0	0	0	0	0
39:15:14171 7:1655	M003	Многоквартирная жилая застройка по ул. Левитана- ул. Станиславского- ул. Подполковника Емельянова (МКД №8 по ГП)	ТУ МП "Калининградтеплосеть" №44/2022		ТЭЦ-2	0	0	0	0	0	0	0	0	0	0	0	0

Кадастро- вый адрес	пло- щадка стр.	Наименование объекта	Документ	Застройщик	Источник теплоснаб- жения	2026			2027			2028			2029		
						общ. площ., м2	расч. нагр., Гкал/ч	догов. нагр., Гкал/ч	общ. площ., м2	расч. нагр., Гкал/ч	догов. нагр., Гкал/ч	общ. площ., м2	расч. нагр., Гкал/ч	догов. нагр., Гкал/ч	общ. площ., м2	расч. нагр., Гкал/ч	догов. нагр., Гкал/ч
39:15:14171 7:1655	M003	Многоквартирная жилая застройка по ул. Левитана- ул. Станиславского- ул. Подполков- ника Емельянова (МКД №9 по ГП)	ТУ МП "Калинин- градтеплосеть" №45/2022		ТЭЦ-2	0	0	0	0	0	0	0	0	0	0	0	0
39:15:14171 7:1655	M003	Многоквартирная жилая застройка по ул. Левитана- ул. Станиславского- ул. Подполков- ника Емельянова (МКД №10 по ГП)	ТУ МП "Калинин- градтеплосеть" №46/2022		ТЭЦ-2	0	0	0	0	0	0	0	0	0	0	0	0
39:15:14171 7:1661	M003	Многоквартирные жилые дома по ул. Левитана. Жилой дом № 1 по ПЗУ (1 этап строи- тельства)	р/с 39- RU39301000-298- 2022	АО "СЗ "Жилищное и социальное строитель- ство Калининградской области №2"	ТЭЦ-2	0	0	0	0	0	0	0	0	0	0	0	0
39:15:14171 7:1661	M003	Многоквартирные жилые дома по ул. Левитана. Жилой дом № 2 по ПЗУ (2 этап строи- тельства)	р/с 39-15-664- 2022 от 23.11.2022	ООО «Специализиро- ванный Застройщик «Юго-восток-2» (ранее АО "СЗ "ЖСС Калинин- градской обл. №2")	ТЭЦ-2	0	0	0	0	0	0	0	0	0	0	0	0
39:15:14171 7:1661	M003	Многоквартирные жилые дома по ул. Левитана. Жилой дом № 3 по ПЗУ (3 этап строи- тельства)	р/с 39-15-688- 2022 от 13.12.2022	ООО «Специализиро- ванный Застройщик «Юго-восток-2» (ранее АО "СЗ "ЖСС Калинин- градской обл. №2")	ТЭЦ-2	0	0	0	0	0	0	0	0	0	0	0	0
39:15:14171 7:1661	M003	Многоквартирные жилые дома по ул. Левитана. Жилой дом № 4 по ПЗУ (4 этап строи- тельства)	р/с 39-15-730- 2022 от 28.12.2022	ООО «Специализиро- ванный Застройщик «Юго-восток-2» (ранее АО "СЗ "ЖСС Калинин- градской обл. №2")	ТЭЦ-2	0	0	0	0	0	0	0	0	0	0	0	0
39:15:14171 7:1663	M003	Многоквартирная жилая застройка по ул. Левитана- ул. Станиславского- ул. Подполков- ника Емельянова	росреестр		ТЭЦ-2	0	0	0	0	0	0	10000	0,327	0,5462	0	0	0
39:15:14171 7:1664	M003	Многоквартирная жилая застройка по ул. Левитана- ул. Станиславского- ул. Подполков- ника Емельянова	росреестр		ТЭЦ-2	0	0	0	0	0	0	0	0	0	10000	0,327	0,5462
39:15:14171 7:1666	M003	Многоквартирная жилая застройка по ул. Левитана- ул. Станиславского- ул. Подполков- ника Емельянова	росреестр		ТЭЦ-2	0	0	0	0	0	0	0	0	0	0	0	0
39:15:14171 7:2273	M036	Многоквартирный жилой дом по ул. Подпоковника Емельянова	р/с 39- RU39301000-825- 2021	ООО СЗ "Астория"	индивидуальное	9366	0,3577	0,563	0	0	0	0	0	0	0	0	0
39:15:14171 7:2886	M003	Многоквартирные жилые дома по ул. Левитана. Многоквартирный жилой дом №3 по ГП. III этап строительства	р/с 39- RU39301000-277- 2022	ООО СЗ "Промстрой- сервис"	индивидуальное	0	0	0	0	0	0	0	0	0	0	0	0
39:15:14171 7:2886	M003	Многоквартирные жилые дома по ул. Левитана. Многоквартирный жилой дом №4 по ГП. IV этап строительства	р/с 39- RU39301000-293- 2022	ООО СЗ "Промстрой- сервис"	индивидуальное	0	0	0	0	0	0	0	0	0	0	0	0
39:15:14171 7:2900	M019	Многоквартирные жилые дома по ГП №7 и №8, ул. Левитана	р/с 39-15-596- 2022 от 12.10.2022	ООО СЗ "Юго-Восток- 1"	ТЭЦ-2	0	0	0	0	0	0	0	0	0	0	0	0
39:15:14171 7:2905	M003	Многоквартирные дома по ул. Поленова в г. Калининграде (№7, 8 по ГП). Многоквартир- ный жилой дом № 7 (1 этап), ул. Поленова	р/с 39- RU39301000-011- 2022	ООО "Модуль-запад"	ТЭЦ-2	0	0	0	0	0	0	0	0	0	0	0	0
39:15:14171 7:2905	M003	Многоквартирные дома по ул. Поленова в г. Калининграде (№7, 8 по ГП). Многоквартир- ный жилой дом № 8 (2 этап), ул. Поленова	р/с 39- RU39301000-012- 2022	ООО "Модуль-запад"	ТЭЦ-2	0	0	0	0	0	0	0	0	0	0	0	0
39:15:14171 7:2906	M003	Многоквартирные дома по ул. Поленова в г. Калининграде (№5, 6 по ГП). Многоквартир- ный жилой дом № 5 (1 этап), ул. Поленова	р/с 39- RU39301000-009- 2022	ООО "Модуль-запад"	ТЭЦ-2	7570	0,2828	0,4487	0	0	0	0	0	0	0	0	0
39:15:14171 7:2906	M003	Многоквартирные дома по ул. Поленова в г. Калининграде (№5, 6 по ГП). Многоквартир- ный жилой дом № 6 (2 этап), ул. Поленова	р/с 39- RU39301000-010- 2022	ООО "Модуль-запад"	ТЭЦ-2	6397	0,2401	0,3803	0	0	0	0	0	0	0	0	0
39:15:14171 7:2907	M003	Многоквартирные дома по ул. Поленова в г. Калининграде (№3, 4 по ГП). Многоквартир- ный жилой дом № 3 (1 этап), ул. Поленова	р/с 39- RU39301000-007- 2022	ООО "Модуль-запад"	ТЭЦ-2	0	0	0	7386	0,2762	0,4381	0	0	0	0	0	0
39:15:14171 7:2907	M003	Многоквартирные дома по ул. Поленова в г. Калининграде (№3, 4 по ГП). Многоквартир- ный жилой дом № 4 (2 этап), ул. Поленова	р/с 39- RU39301000-008- 2022	ООО "Модуль-запад"	ТЭЦ-2	0	0	0	6585	0,2468	0,3911	0	0	0	0	0	0
39:15:14171 7:2908	M003	Многоквартирные дома по ул. Поленова в г. Калининграде (№1, 2 по ГП). Многоквартир- ный жилой дом № 1 (1 этап), ул. Поленова	р/с 39- RU39301000-005- 2022	ООО "Модуль-запад"	ТЭЦ-2	0	0	0	0	0	0	7570	0,2828	0,4487	0	0	0
39:15:14171 7:2908	M003	Многоквартирные дома по ул. Поленова в г. Калининграде (№1, 2 по ГП). Многоквартир- ный жилой дом № 2 (1 этап), ул. Поленова	р/с 39- RU39301000-006- 2022	ООО "Модуль-запад"	ТЭЦ-2	0	0	0	0	0	0	6397	0,2401	0,3803	0	0	0

Кадастро- вый адрес	пло- щадка стр.	Наименование объекта	Документ	Застройщик	Источник теплоснаб- жения	2026			2027			2028			2029		
						общ. площ., м2	расч. нагр., Гкал/ч	догов. нагр., Гкал/ч	общ. площ., м2	расч. нагр., Гкал/ч	догов. нагр., Гкал/ч	общ. площ., м2	расч. нагр., Гкал/ч	догов. нагр., Гкал/ч	общ. площ., м2	расч. нагр., Гкал/ч	догов. нагр., Гкал/ч
39:15:14171 7:3153	M003	Многоквартирные жилые дома по ул. Левитана (МКД №5 по ГП)	ТУ МП "Калинин- градтеплосеть" №29/И/2024; 29/3/2025		ТЭЦ-2	0	0	0,5331	0	0	0	0	0	0	0	0	0
39:15:14171 7:3153	M003	Многоквартирные жилые дома по ул. Левитана (МКД №6 по ГП)	ТУ МП "Калинин- градтеплосеть" №6/И/2025; 6/3/2025		ТЭЦ-2	0	0	0,4567	0	0	0	0	0	0	0	0	0
39:15:14171 7:3153	M003	Многоквартирные жилые дома по ул. Левитана (МКД №7 по ГП)	ТУ МП "Калинин- градтеплосеть" №10/И/2025; 10/3/2025		ТЭЦ-2	0	0	0,3284	0	0	0	0	0	0	0	0	0
39:15:14171 7:979	87	Общеобразовательная школа в Юго-Восточном жилом районе, ул. Левитана	р/с 39-15-010- 2023 от 12.01.2023; ТУП № 3/2023	ООО "Тринадцатая кон- цессионная компания "Просвещение"	ТЭЦ-2	0	0	0	0	0	0	0	0	0	0	0	0
39:15:14180 4	ППТ 27	Проект планировки с проектом межевания в его составе восточного микрорайона мкр.Борисово в Московском районе г.Калининграда	ППТ 27		кот. мкр.М. Борисово, 19а (ЮВС-2)	0	0	0	0	0	0	0	0	0	0	0	0
39:15:14180 4	ППТ 27	ППТ в составе восточного мкр.Борисово в Московском р-не. ДДУ на 110 мест	ППТ 27		кот. мкр.М. Борисово, 19а (ЮВС-2)	0	0	0	0	0	0	0	0	0	0	0	0
39:15:14180 4	ППТ 27	ППТ в составе восточного мкр.Борисово в Московском р-не. СОШ на 360 мест	ППТ 27		кот. мкр.М. Борисово, 19а (ЮВС-2)	0	0	0	0	0	0	0	0	0	0	0	0
39:15:14180 4	ППТ 27	ППТ в составе восточного мкр.Борисово в Московском р-не. Предприятия торговли	ППТ 27		кот. мкр.М. Борисово, 19а (ЮВС-2)	0	0	0	0	0	0	0	0	0	0	0	0
39:15:14201 5:1753	M002	Многоквартирный жилой дом по ул. Аллея Смелых - Карамзина №3 (3 этап стр.) по ГП в ЖК "Синички", ул. У.Громовой	р/с 39- RU39301000-260- 2018 от 19.07.2018	ООО СЗ "Евробалт Плюс"	индивидуальное	0	0	0	0	0	0	0	0	0	0	0	0
39:15:14201 5:1753	M002	Многоквартирный жилой дом по ул. Аллея Смелых - Карамзина №4 по ГП (4 этап стр.) в ЖК "Синички", ул. У.Громовой	р/с 39- RU39301000-260- 2018 от 19.07.2018	ООО СЗ "Евробалт Плюс"	индивидуальное	0	0	0	0	0	0	0	0	0	0	0	0
39:15:14201 6	ППТ 128	Проект планировки территории с проектом межевания в его составе в границах ул. Ал- лея Смелых – ул. Солнечногорская – железная дорога – территория СНТ «Медик» – ул. Луганская – ул. Судостроительная (микрорайон Южный) в г. Калининграде (ИЖС+блоки- рованные)	ППТ 128		индивидуальное	0	0	0	0	0	0	0	0	0	0	0	0
39:15:14201 6	ППТ 128	Проект планировки территории с проектом межевания в его составе в границах ул. Ал- лея Смелых – ул. Солнечногорская – железная дорога – территория СНТ «Медик» – ул. Луганская – ул. Судостроительная (микрорайон Южный) в г. Калининграде	ППТ 128		индивидуальное	0	0	0	0	0	0	0	0	0	0	0	0
39:15:14201 6	ППТ 128	ППТ в гр. ул. Аллея Смелых – ул.Солнечногорская – ж/д – СНТ «Медик» – ул.Луганская – ул.Судостроительная (мкр. Южный). ДДУ на 360 мест	ППТ 128		индивидуальное	0	0	0	0	0	0	0	0	0	0	0	0
39:15:14201 6	ППТ 128	ППТ в гр. ул. Аллея Смелых – ул.Солнечногорская – ж/д – СНТ «Медик» – ул.Луганская – ул.Судостроительная (мкр. Южный). ДДУ на 310 мест	ППТ 128		индивидуальное	0	0	0	0	0	0	0	0	0	0	0	0
39:15:14201 6	ППТ 19	ППТ в гр. ул. О.Кошевого-ул.Луганская-ул.Двинская-ул. Окская-ул. Аллея смелых-ул.Н. Карамзина в Московском р-не. ДДУ на 240 мест	ППТ 19		ТЭЦ-2	0	0	0	0	0	0	0	0	0	0	0	0
39:15:14201 6	ППТ 19	ППТ в гр. ул. О.Кошевого-ул.Луганская-ул.Двинская-ул. Окская-ул. Аллея смелых-ул.Н. Карамзина в Московском р-не. Спортивные залы общего пользования	ППТ 19		ТЭЦ-2	0	0	0	0	0	0	0	0	0	0	0	0
39:15:14202 3:360	76	Объекты бытового обслуживания, ул. Аллея Смелых	росреестр		ТЭЦ-2	0	0	0	0	0	0	0	0	0	0	0	0
39:15:14202 3:505	76	Торговый комплекс, ул. Аллея Смелых	росреестр		ТЭЦ-2	0	0	0	0	0	0	0	0	0	0	0	0
39:15:14202 3:506	76	Многоквартирная жилая застройка, ул. Аллея Смелых	росреестр		ТЭЦ-2	0	0	0	0	0	0	0	0	0	10000	0,327	0,5462
39:15:14202 3:507	76	Многоквартирная жилая застройка, ул. Аллея Смелых	росреестр		ТЭЦ-2	0	0	0	0	0	0	10000	0,327	0,5462	0	0	0
39:15:14202 3:508	76	Многоквартирная жилая застройка, ул. Аллея Смелых	росреестр		ТЭЦ-2	0	0	0	0	0	0	0	0	0	0	0	0
39:15:14202 3:509	76	Многоквартирная жилая застройка, ул. Аллея Смелых	росреестр		ТЭЦ-2	0	0	0	0	0	0	0	0	0	0	0	0
39:15:14202 3:637	76	Многоквартирная жилая застройка, ул. Аллея Смелых	росреестр		ТЭЦ-2	0	0	0	0	0	0	0	0	0	0	0	0
39:15:14202 5:1521	75	Учреждение дошкольного, начального и среднего общего образования, ул. У.Громовой	росреестр		индивидуальное	0	0	0	0	0	0	20000	0,944	1,92	0	0	0
39:15:14202 5:1527	75	Многоквартирная жилая застройка, ул. У.Громовой	росреестр		индивидуальное	0	0	0	0	0	0	0	0	0	15000	0,4905	0,8193

Кадастро- вый адрес	пло- щадь стр.	Наименование объекта	Документ	Застройщик	Источник теплоснаб- жения	2026			2027			2028			2029		
						общ. площ., м2	расч. нагр., Гкал/ч	догов. нагр., Гкал/ч	общ. площ., м2	расч. нагр., Гкал/ч	догов. нагр., Гкал/ч	общ. площ., м2	расч. нагр., Гкал/ч	догов. нагр., Гкал/ч	общ. площ., м2	расч. нагр., Гкал/ч	догов. нагр., Гкал/ч
39:15:14202 5:1530	T026	Строительство дошкольного учреждения по ул. Флагманской	УП МП "Калинин- градтеплосеть" №11/2022	МКУ "Управление капи- тального строитель- ства" ГО "город Кали- нинград"	ТЭЦ-2	0	0	0,3015	0	0	0	0	0	0	0	0	0
39:15:14202 5:1537	75	Многоквартирная жилая застройка, ул. У.Громовой	росреестр		индивидуальное	0	0	0	0	0	0	15000	0,4905	0,8193	0	0	0
39:15:14202 5:1553	75	Многоквартирная жилая застройка, ул. У.Громовой	росреестр		индивидуальное	0	0	0	0	0	0	0	0	0	0	0	0
39:15:14202 5:1556	75	Многоквартирный жилой дом № 5, ул. У. Громовой	р/с 39- RU39301000-918- 2021	ООО "МБК Сервис"	индивидуальное	10548	0,3875	0,6187	0	0	0	0	0	0	0	0	0
39:15:14202 5:1556	75	Многоквартирный жилой дом № 6 (2 этап строительства), ул. У. Громовой	р/с 39- RU39301000-919- 2021	ООО "МБК Сервис"	индивидуальное	10548	0,3875	0,6187	0	0	0	0	0	0	0	0	0
39:15:14202 5:1556	75	Многоквартирный жилой дом № 7 (3 этап строительства), ул. У. Громовой	р/с 39- RU39301000-920- 2021	ООО "МБК Сервис"	индивидуальное	13202	0,4846	0,774	0	0	0	0	0	0	0	0	0
39:15:14202 5:1556	75	Многоквартирный жилой дом № 8 (5 этап строительства), ул. У. Громовой	р/с 39- RU39301000-921- 2021	ООО "МБК Сервис"	индивидуальное	11905	0,4369	0,6979	0	0	0	0	0	0	0	0	0
39:15:14202 5:1562	75	Торговый комплекс, ул. У.Громовой	росреестр		ТЭЦ-2	0	0	0	0	0	0	0	0	0	0	0	0
39:15:14202 5:1563	75	Торгово-развлекательный комплекс, ул. У.Громовой	росреестр		ТЭЦ-2	0	0	0	0	0	0	0	0	0	0	0	0
39:15:14202 5:1714	75	Многоквартирная жилая застройка, ул. У.Громовой	росреестр		индивидуальное	0	0	0	30000	1,095	1,7526	0	0	0	0	0	0
39:15:14202 5:1758	75	Многоквартирный жилой дом №10 (2 этап стр.), ул. У.Громовой	р/с 39- RU39301000-912- 2021	ООО "МБК Сервис"	индивидуальное	10372	0,3808	0,6082	0	0	0	0	0	0	0	0	0
39:15:14202 5:1758	75	Многоквартирный жилой дом №11 (3 этап стр.), ул. У.Громовой	р/с 39- RU39301000-914- 2021	ООО "МБК Сервис"	индивидуальное	9356	0,344	0,5491	0	0	0	0	0	0	0	0	0
39:15:14202 5:1758	75	Многоквартирные жилые дома (№ 9-12 по ГП) Дом № 9 (1 этап строительства), ул. У. Громовой	р/с 39- RU39301000-915- 2021	ООО "МБК Сервис"	индивидуальное	10545	0,4114	0,6426	0	0	0	0	0	0	0	0	0
39:15:14202 5:1758	75	Многоквартирные жилые дома (№ 9- 12 по ГП) Дом № 12 (4 этап строительства), ул. У. Громовой	р/с 39- RU39301000-960- 2021	ООО "МБК Сервис"	индивидуальное	9356	0,344	0,5491	0	0	0	0	0	0	0	0	0
39:15:14202 5:1777	75	Торговый комплекс, ул. Фрегатная, 4	росреестр		индивидуальное	0	0	0	0	0	0	0	0	0	20000	0,944	1,92
39:15:14202 5:2082	92	Амбулаторно-поликлиническое отделение, ул. О. Кошевого - А. Смелых	ТУП МП "Кали- нинградтепло- сеть" №10ИИ//2024; 10/3/2024	ГКУ КО РУЗКС	ТЭЦ-2	8000	0,4336	1,76	0	0	0	0	0	0	0	0	0
39:15:14202 5:5022	75	Многоквартирная жилая застройка, ул. У.Громовой	росреестр		индивидуальное	0	0	0	0	0	0	0	0	0	0	0	0
39:15:14202 5:5023	75	Многоквартирная жилая застройка, ул. У.Громовой	росреестр		индивидуальное	0	0	0	0	0	0	0	0	0	0	0	0
39:15:14202 5:5024	74	Многоквартирный жилой дом (№ 4, 5 по ГП) Дом № 4 (1 этап), ул. Ульяны Громовой	р/с 39- RU39301000-002- 2022	ООО СЗ "Глория"	индивидуальное	0	0	0	10254	0,3652	0,59	0	0	0	0	0	0
39:15:14202 5:5027	75	Многоквартирный жилой дом (№ 8 по ГП), ул. Ульяны Громовой	р/с 39- RU39301000-024- 2022	ООО СЗ "Еврогрупп Де- велопмент Плюс"	индивидуальное	6573	0,2458	0,39	0	0	0	0	0	0	0	0	0
39:15:14202 5:5028	75	Многоквартирный жилой дом (№ 7 по ГП), ул. Ульяны Громовой	р/с 39- RU39301000-004- 2022	ООО СЗ "Еврогрупп Де- велопмент Плюс"	индивидуальное	7579	0,2842	0,4503	0	0	0	0	0	0	0	0	0
39:15:14202 5:5029	75	Многоквартирный жилой дом (№ 6 по ГП), ул. Ульяны Громовой	р/с 39- RU39301000-947- 2021	ООО СЗ "Еврогрупп Де- велопмент Плюс"	индивидуальное	12971	0,4831	0,7674	0	0	0	0	0	0	0	0	0
39:15:14202 5:5030	75	Многоквартирные жилые дома (№ 9- 12 по ГП) Дом № 9 (1 этап строительства), ул. У. Громовой	р/с 39- RU39301000-940- 2021	ООО СЗ "Еврогрупп Де- велопмент Плюс"	индивидуальное	10406	0,387	0,6152	0	0	0	0	0	0	0	0	0
39:15:14202 5:5030	75	Многоквартирные жилые дома (№ 9- 12 по ГП) Дом № 10 (2 этап строительства), ул. У. Громовой	р/с 39- RU39301000-941- 2021	ООО СЗ "Еврогрупп Де- велопмент Плюс"	индивидуальное	10406	0,387	0,6152	0	0	0	0	0	0	0	0	0

Кадастро- вый адрес	пло- щадь стр.	Наименование объекта	Документ	Застройщик	Источник теплоснаб- жения	2026			2027			2028			2029		
						общ. площ., м2	расч. нагр., Гкал/ч	догов. нагр., Гкал/ч	общ. площ., м2	расч. нагр., Гкал/ч	догов. нагр., Гкал/ч	общ. площ., м2	расч. нагр., Гкал/ч	догов. нагр., Гкал/ч	общ. площ., м2	расч. нагр., Гкал/ч	догов. нагр., Гкал/ч
39:15:14202 5:5612	75	Многоквартирная жилая застройка, ул. У.Громовой	росреестр		индивидуальное	0	0	0	0	0	0	0	0	0	0	0	0
39:15:14202 5:5613	75	Многоквартирная жилая застройка, ул. У.Громовой	росреестр		индивидуальное	0	0	0	0	0	0	0	0	0	0	0	0
39:15:14202 5:5614	75	Многоквартирная жилая застройка, ул. У.Громовой	росреестр		индивидуальное	0	0	0	0	0	0	0	0	0	0	0	0
39:15:14202 5:5615	75	Многоквартирная жилая застройка, ул. У.Громовой	росреестр		индивидуальное	0	0	0	0	0	0	0	0	0	0	0	0
39:15:14202 5:5616	75	Многоквартирная жилая застройка, ул. У.Громовой	росреестр		индивидуальное	0	0	0	0	0	0	0	0	0	0	0	0
39:15:14202 5:5617	75	Многоквартирная жилая застройка, ул. У.Громовой	росреестр		индивидуальное	0	0	0	0	0	0	0	0	0	0	0	0
39:15:14202 5:5618	75	Многоквартирная жилая застройка, ул. У.Громовой	росреестр		индивидуальное	0	0	0	0	0	0	0	0	0	0	0	0
39:15:15040 1	–	Снос, туп. Транспортный, д. 10а	письмо и-КМИ- 14/15412		кот. Транспортная, 25	0	0	0	0	0	0	0	0	0	0	0	0
39:15:15040 3	–	Снос, туп. Транспортный, д. 1/1а	письмо и-КМИ- 14/15412		кот. Транспортная, 25	0	0	0	0	0	0	0	0	0	0	0	0
39:15:15040 3	–	Снос, туп. Транспортный, д. 7/9	письмо и-КМИ- 14/15412		кот. Транспортная, 25	0	0	0	0	0	0	0	0	0	0	0	0
39:15:15052 5:10	103	Магазин, ул. А. Суворова	р/с 39-15-197- 2023 от 30.03.2023	Физлицо	индивидуальное	0	0	0	0	0	0	0	0	0	0	0	0
39:15:15052 5:21	88	Многоквартирный жилой дом, ул. Суворова, 57	ТУП МП "Кали- нинградтепло- сеть" №57/2022	ООО "Суворов"	кот. Киевская, 141а	0	0	0	0	0	0	0	0	0	0	0	0
39:15:15052 5:534	T030	Многоквартирный жилой дом №1 по ПЗУ в ЖК "Уютный", ул. Иркутская, 4	р/с 39- RU39301000-309- 2016 от 30.11.2016	ООО "Светлогорск- строй"	индивидуальное	0	0	0	0	0	0	0	0	0	0	0	0
39:15:15052 5:534	T030	Многоквартирный жилой дом №2 по ПЗУ в ЖК "Уютный", ул. Иркутская, 6	р/с 39- RU39301000-309- 2016 от 30.11.2016	ООО "Светлогорск- строй"	индивидуальное	0	0	0	0	0	0	0	0	0	0	0	0
39:15:15052 5:534	T030	Многоквартирный жилой дом №3 по ПЗУ в ЖК "Уютный", ул. Иркутская, 8	р/с 39- RU39301000-309- 2016 от 30.11.2016	ООО "Светлогорск- строй"	индивидуальное	0	0	0	0	0	0	0	0	0	0	0	0
39:15:15052 5:536	71	Малозэтажная жилая застройка по ул. Суворова - ул. Иркутская	росреестр		индивидуальное	0	0	0	0	0	0	0	0	0	0	0	0
39:15:15052 5:538	T029	Многоквартирный жилой дом по ул. А Суворова	ТУ МП "Калинин- градтеплосеть" №10/2021	ООО "Модерн-Строй"	кот. Киевская, 141а	0	0	0,491	0	0	0	0	0	0	0	0	0
39:15:15052 5:663	71	Многоквартирная жилая застройка по ул. Суворова - ул. Иркутская	росреестр		индивидуальное	0	0	0	0	0	0	0	0	0	0	0	0
39:15:15052 5:667	71	Многоквартирная жилая застройка по ул. Суворова - ул. Иркутская	росреестр		индивидуальное	0	0	0	0	0	0	10000	0,327	0,5462	0	0	0
39:15:15052 5:668	71	Многоквартирная жилая застройка по ул. Суворова - ул. Иркутская	росреестр		индивидуальное	0	0	0	10000	0,365	0,5842	0	0	0	0	0	0
39:15:15052 5:670	71	Многоквартирная жилая застройка по ул. Суворова - ул. Иркутская	росреестр		индивидуальное	0	0	0	0	0	0	0	0	0	10000	0,327	0,5462
39:15:15052 5:671	71	Многоквартирная жилая застройка по ул. Суворова - ул. Иркутская	росреестр		индивидуальное	0	0	0	0	0	0	0	0	0	0	0	0
39:15:15052 5:672	71	Многоквартирная жилая застройка по ул. Суворова - ул. Иркутская	росреестр		индивидуальное	0	0	0	0	0	0	0	0	0	0	0	0
39:15:15052 5:673	71	Многоквартирная жилая застройка по ул. Суворова - ул. Иркутская	росреестр		индивидуальное	0	0	0	0	0	0	0	0	0	0	0	0
39:15:15070 8:15	M023	Многоквартирный дом по адресу: ул. Немировича-Данченко	р/с 39- RU39301000-326- 2021	ООО "Атлант"	индивидуальное	0	0	0	0	0	0	0	0	0	0	0	0
39:15:15080 1:2644	M010	Комплекс многоквартирных жилых домов. VI этап. Жилой дом № 5, ул. Тихорецкая	р/с 39- RU39301000-263- 2022	ООО СЗ "Калинингра- динвестстрой"	индивидуальное	0	0	0	0	0	0	0	0	0	0	0	0
39:15:15080 1:2644	M010	Комплекс многоквартирных домов (V этап). Жилой дом № 6, ул. Тихорецкая	р/с 39- RU39301000-294- 2022	ООО СЗ "Калинингра- динвестстрой"	индивидуальное	0	0	0	0	0	0	0	0	0	0	0	0

Кадастро- вый адрес	пло- щадка стр.	Наименование объекта	Документ	Застройщик	Источник теплоснаб- жения	2026			2027			2028			2029		
						общ. площ., м2	расч. нагр., Гкал/ч	догов. нагр., Гкал/ч	общ. площ., м2	расч. нагр., Гкал/ч	догов. нагр., Гкал/ч	общ. площ., м2	расч. нагр., Гкал/ч	догов. нагр., Гкал/ч	общ. площ., м2	расч. нагр., Гкал/ч	догов. нагр., Гкал/ч
39:15:15080 1:2644	M010	Комплекс многоквартирных домов (1 этап). Жилой дом №1, ул. Тихорецкая	р/с 39- RU39301000-211- 2021	ООО СЗ "Калинингра- динвестстрой"	индивидуальное	0	0	0	0	0	0	0	0	0	0	0	0
39:15:15080 1:2644	M010	Комплекс многоквартирных домов (1 этап). Жилой дом №2, ул. Тихорецкая	р/с 39- RU39301000-211- 2021	ООО СЗ "Калинингра- динвестстрой"	индивидуальное	0	0	0	0	0	0	0	0	0	0	0	0
39:15:15080 1:2644	M010	Комплекс многоквартирных домов (3 этап). Жилой дом №4, ул. Тихорецкая	р/с 39- RU39301000-897- 2021	ООО СЗ "Калинингра- динвестстрой"	индивидуальное	0	0	0	0	0	0	0	0	0	0	0	0
39:15:15080 1:2644	M010	Комплекс многоквартирных домов (2 этап). Жилой дом №3 (ЖК "Левада"), ул. Тихорец- кая	р/с 39- RU39301000-854- 2021	ООО СЗ "Калинингра- динвестстрой"	индивидуальное	0	0	0	0	0	0	0	0	0	0	0	0
39:15:15080 1:29	82	Детский сад, пр-д. Тихорецкий	ТУП МП "Кали- нинградтепло- сеть" №13/2023	МКУ "УКС"	ТЭЦ-2	0	0	0,294	0	0	0	0	0	0	0	0	0
39:15:15080 7	—	Снос, ул. Тихорецкая, 3	письмо и-КМИ- 14/15412		индивидуальное	0	0	0	0	0	0	0	0	0	0	0	0
39:15:15080 8:770	86	Многоквартирный жилой дом, ул. Восточная	р/с 39-15-714- 2022 от 23.12.2022; ТУП № 34/2022	ООО "Спектрдом"	ТЭЦ-2	0	0	0	0	0	0	0	0	0	0	0	0
39:15:15080 9:1	T043	Подключение больницы, ул. Киевская, 64	ТУП МП "Кали- нинградтепло- сеть" №35/2022	Бюро суд.-мед. экспер- тизы	ТЭЦ-2	0	0	0,06	0	0	0	0	0	0	0	0	0
39:15:15082 5:840	M015	Многоквартирный среднеэтажный дом, ул. Печатная	р/с 39- RU39301000-348- 2022	ООО "Т-Заказчикстрой"	индивидуальное	0	0	0	0	0	0	0	0	0	0	0	0
39:15:15083 9:693	98	Многоквартирный жилой дом на Летней	р/с 39-15-635- 2022 от 14.11.2022	ООО СЗ "Многоквар- тирный жилой дом на Летней"	индивидуальное	0	0	0	0	0	0	0	0	0	0	0	0
39:15:15084 0:478	M021	Многоквартирный жилой дом №5 по ГП, ул. Коммунистическая	р/с 39- RU39301000-866- 2021	ООО СЗ "Равелин"	индивидуальное	0	0	0	0	0	0	0	0	0	0	0	0
39:15:15084 0:479	M021	Многоквартирный жилой дом №6 по ГП, ул. Коммунистическая	р/с 39- RU39301000-869- 2021	ООО СЗ "Триумф"	индивидуальное	0	0	0	0	0	0	0	0	0	0	0	0
39:15:15084 0:484	M021	Многоквартирная жилая среднеэтажная застройка по ул. Коммунистическая	росреестр		индивидуальное	0	0	0	7000	0,2807	0,4341	0	0	0	0	0	0
39:15:15084 0:485	M021	Многоквартирная жилая среднеэтажная застройка по ул. Коммунистическая	росреестр		индивидуальное	0	0	0	0	0	0	7000	0,2499	0,4033	0	0	0
39:15:15084 0:486	M021	Многоквартирная жилая среднеэтажная застройка по ул. Коммунистическая	росреестр		индивидуальное	0	0	0	0	0	0	0	0	0	7000	0,2499	0,4033
39:15:15084 0:487	M021	Многоквартирная жилая среднеэтажная застройка по ул. Коммунистическая	росреестр		индивидуальное	0	0	0	0	0	0	0	0	0	0	0	0
39:15:15084 0:489	M021	Многоквартирная жилая среднеэтажная застройка по ул. Коммунистическая	росреестр		индивидуальное	0	0	0	0	0	0	0	0	0	0	0	0
39:15:15084 0:490	M021	Многоквартирная жилая среднеэтажная застройка по ул. Коммунистическая	росреестр		индивидуальное	0	0	0	0	0	0	0	0	0	0	0	0
39:15:15084 0:491	M021	Многоквартирная жилая среднеэтажная застройка по ул. Коммунистическая	росреестр		индивидуальное	0	0	0	0	0	0	0	0	0	0	0	0
39:15:15085 2:18701	94	Среднеэтажный многоквартирный дом (I, II этапы строительства), ул. Печатная, ул. Ком- мунистическая	р/с 39-15-545- 2022 от 20.09.2022	Физлицо	индивидуальное	0	0	0	19613	0,7865	1,2164	0	0	0	0	0	0
39:15:15090 5	ППТ 30- 19ПП	ППТ в гр. ул. А.Суворова - ул.Добрая - ул.Семейная - ул.Сказочная - ул.Зимняя - ул.Бы- линная. ДДУ на 225 мест	ППТ 30-19ПП		индивидуальное	0	0	0	0	0	0	0	0	0	0	0	0
39:15:15090 5	ППТ 30- 19ПП	ППТ в гр. ул. А.Суворова - ул.Добрая - ул.Семейная - ул.Сказочная - ул.Зимняя - ул.Бы- линная. СОШ на 630 мест	ППТ 30-19ПП		индивидуальное	0	0	0	0	0	0	0	0	0	0	0	0
39:15:15090 9	ППТ 15	Проект планировки мкр.Юго-западной части города: Суворово, Чайковское, Чапаево	ППТ 15		перспективный источ- ник юго-западного рай- она	0	0	0	0	0	0	0	0	0	60000	1,962	3,2772
39:15:15090 9	ППТ 15	ППТ мкр. юго-западной части города: Суворово, Чайковское, Чапаево. ДДУ на 495 мест	ППТ 15		перспективный источ- ник юго-западного рай- она	0	0	0	0	0	0	0	0	0	0	0	0
39:15:15090 9	ППТ 15	ППТ мкр. юго-западной части города: Суворово, Чайковское, Чапаево. Межшкольный УПК	ППТ 15		перспективный источ- ник юго-западного рай- она	0	0	0	0	0	0	0	0	0	0	0	0

Кадастровый адрес	площадь, кв. м	Наименование объекта	Документ	Застройщик	Источник теплоснабжения	2026			2027			2028			2029		
						общ. площ., м2	расч. нагр., Гкал/ч	догов. нагр., Гкал/ч	общ. площ., м2	расч. нагр., Гкал/ч	догов. нагр., Гкал/ч	общ. площ., м2	расч. нагр., Гкал/ч	догов. нагр., Гкал/ч	общ. площ., м2	расч. нагр., Гкал/ч	догов. нагр., Гкал/ч
39:15:150909	ППТ 15	ППТ мкр. юго-западной части города: Суворово, Чайковское, Чапаево. Образовательные и спортивные учреждения	ППТ 15		перспективный источник юго-западного района	0	0	0	0	0	0	0	0	0	0	0	0
39:15:150909	ППТ 15	ППТ мкр. юго-западной части города: Суворово, Чайковское, Чапаево. Культмассовые учреждения	ППТ 15		перспективный источник юго-западного района	0	0	0	0	0	0	0	0	0	0	0	0
39:15:150909	ППТ 15	ППТ мкр. юго-западной части города: Суворово, Чайковское, Чапаево. Предприятия обслуживания	ППТ 15		перспективный источник юго-западного района	0	0	0	0	0	0	0	0	0	0	0	0
39:15:150909	ППТ 15	ППТ мкр. юго-западной части города: Суворово, Чайковское, Чапаево. Станция скорой медицинской помощи	ППТ 15		перспективный источник юго-западного района	0	0	0	4000	0,154	0,31	0	0	0	0	0	0
39:15:151101	ППТ 139	ППТ ул. Б. Окружная –ул.Коммунистическая–продолж. ул.Интернациональной– ул. Ген. Толстикова–проектная ул.–ул. Летняя. ДДУ на 230 мест	ППТ 139		ТЭЦ-2	0	0	0	2800	0,318	0,49	0	0	0	0	0	0
39:15:151101	ППТ 139	ППТ ул. Б. Окружная –ул.Коммунистическая–продолж. ул.Интернациональной– ул. Ген. Толстикова–проектная ул.–ул. Летняя. ДДУ на 370 мест	ППТ 139		ТЭЦ-2	0	0	0	0	0	0	0	0	0	4400	0,502	0,778
39:15:151101	ППТ 139	ППТ ул. Б. Окружная –ул.Коммунистическая–продолж. ул.Интернациональной– ул. Ген. Толстикова–проектная ул.–ул. Летняя. СОШ	ППТ 139		ТЭЦ-2	14000	1,03	1,23	0	0	0	0	0	0	0	0	0
39:15:151101	ППТ 139	ППТ ул. Б. Окружная –ул.Коммунистическая–продолж. ул.Интернациональной– ул. Ген. Толстикова–проектная ул.–ул. Летняя. Помещения для физкультурнооздоровительных занятий в микрорайоне	ППТ 139		ТЭЦ-2	0	0	0	1900	0,101	0,137	0	0	0	0	0	0
39:15:151101	ППТ 139	ППТ ул. Б. Окружная –ул.Коммунистическая–продолж. ул.Интернациональной– ул. Ген. Толстикова–проектная ул.–ул. Летняя. Магазины продовольственных и непродовольственных товаров	ППТ 139		ТЭЦ-2	0	0	0	0	0	0	0	0	0	0	0	0
39:15:151101	ППТ 139	ППТ ул. Б. Окружная –ул.Коммунистическая–продолж. ул.Интернациональной– ул. Ген. Толстикова–проектная ул.–ул. Летняя. Предприятия общественного питания	ППТ 139		ТЭЦ-2	0	0	0	0	0	0	0	0	0	700	0,111	0,135
39:15:151101	ППТ 139	ППТ ул. Б. Окружная –ул.Коммунистическая–продолж. ул.Интернациональной– ул. Ген. Толстикова–проектная ул.–ул. Летняя. Предприятия бытового обслуживания	ППТ 139		ТЭЦ-2	0	0	0	0	0	0	0	0	0	0	0	0
39:15:151101	ППТ 139	ППТ ул. Б. Окружная –ул.Коммунистическая–продолж. ул.Интернациональной– ул. Ген. Толстикова–проектная ул.–ул. Летняя. Прачечные самообслуживания	ППТ 139		ТЭЦ-2	0	0	0	0	0	0	200	0,024	0,084	0	0	0
39:15:151101	ППТ 139	ППТ ул. Б. Окружная –ул.Коммунистическая–продолж. ул.Интернациональной– ул. Ген. Толстикова–проектная ул.–ул. Летняя. Химчистки самообслуживания	ППТ 139		ТЭЦ-2	0	0	0	0	0	0	0	0	0	200	0,015	0,039
39:15:151101	ППТ 139	ППТ ул. Б. Окружная –ул.Коммунистическая–продолж. ул.Интернациональной– ул. Ген. Толстикова–проектная ул.–ул. Летняя. Отделения связи категории III - IV	ППТ 139		ТЭЦ-2	0	0	0	0	0	0	0	0	0	0	0	0
39:15:151101	ППТ 139	ППТ ул. Б. Окружная –ул.Коммунистическая–продолж. ул.Интернациональной– ул. Ген. Толстикова–проектная ул.–ул. Летняя. Филиал Сбербанка	ППТ 139		ТЭЦ-2	0	0	0	0	0	0	0	0	0	0	0	0
39:15:151101	ППТ 139	ППТ ул. Б. Окружная –ул.Коммунистическая–продолж. ул.Интернациональной– ул. Ген. Толстикова–проектная ул.–ул. Летняя. Спортивно – оздоровительный комплекс (спорт-зал)	ППТ 139		ТЭЦ-2	0	0	0	0	0	0	0	0	0	0	0	0
39:15:151101	ППТ 139	ППТ ул. Б. Окружная –ул.Коммунистическая–продолж. ул.Интернациональной– ул. Ген. Толстикова–проектная ул.–ул. Летняя. Амбулаторно-поликлиническое учреждение	ППТ 139		ТЭЦ-2	0	0	0	0	0	0	0	0	0	0	0	0
39:15:151103:209	М034	Многоквартирный жилой дом в ЖК "Гринвуд" по ул. Генерала Толстикова, 36к1. МЖД № 1 по ГП. 1 этап	р/с 39-RU39301000-774-2021	ООО "СЗ "Кенигсберг-строй"	индивидуальное	0	0	0	7725	0,2912	0,4605	0	0	0	0	0	0
39:15:151103:209	М034	Многоквартирный жилой дом в ЖК "Гринвуд" по ул. Генерала Толстикова, 36к2. МЖД № 2 по ГП. 2 этап	р/п 39-RU39301000-775-2021	ООО "СЗ "Кенигсберг-строй"	индивидуальное	0	0	0	8977	0,3329	0,5297	0	0	0	0	0	0
39:15:151305	ППТ 7	Корректировка проекта планировки территории, расположенной в границах мкр. Прибрежный	ППТ 7		индивидуальное	0	0	0	0	0	0	0	0	0	0	0	0
39:15:151305	ППТ 7	ППТ в гр. мкр.Прибрежный. ДДУ на 300 мест	ППТ 7		РТС Прибрежная	0	0	0	0	0	0	0	0	0	0	0	0
39:15:151305	ППТ 7	ППТ в гр. мкр.Прибрежный. Предприятия торговли и кафе	ППТ 7		РТС Прибрежная	0	0	0	0	0	0	0	0	0	0	0	0
39:15:151305	ППТ 7	ППТ в гр. мкр.Прибрежный. Помещения для физкультурно-оздоровительных занятий	ППТ 7		РТС Прибрежная	0	0	0	0	0	0	0	0	0	0	0	0
39:15:151305	ППТ 7	ППТ в гр. мкр.Прибрежный. Объект обслуживания городского значения	ППТ 7		РТС Прибрежная	0	0	0	0	0	0	0	0	0	0	0	0
39:15:151305	ППТ 7	ППТ в гр. мкр.Прибрежный. Комплекс церкви	ППТ 7		РТС Прибрежная	0	0	0	0	0	0	0	0	0	0	0	0
39:15:151401:309	Т032	Историческое здание Янтарной мануфактуры по адресу: ул. Портовая, 3	ТУ МП "Калининградтеплосеть" №13/20/1	ГБУК "Калининградский областной музей янтаря"	РТС Балтийская	0	0	0,264	0	0	0	0	0	0	0	0	0
39:15:120312:783		Снос, ул. Бойко, д. 13	ПП Калининградской обл. от 07.04.2022 № 181		индивидуальное	0	0	0	0	0	0	0	0	0	0	0	0

Кадастро- вый адрес	пло- щадка стр.	Наименование объекта	Документ	Застройщик	Источник теплоснаб- жения	2026			2027			2028			2029		
						общ. площ., м2	расч. нагр., Гкал/ч	догов. нагр., Гкал/ч	общ. площ., м2	расч. нагр., Гкал/ч	догов. нагр., Гкал/ч	общ. площ., м2	расч. нагр., Гкал/ч	догов. нагр., Гкал/ч	общ. площ., м2	расч. нагр., Гкал/ч	догов. нагр., Гкал/ч
39:15:15080 7:32		Снос, ул. Дарвина, д. 4	ПП Калининград- ской обл. от 07.04.2022 № 182		индивидуальное	0	0	0	0	0	0	0	0	0	0	0	0
39:15:12101 1:135		Снос, ул. Красная, д. 272, стр. 272/274	ПП Калининград- ской обл. от 07.04.2022 № 183		индивидуальное	0	0	0	0	0	0	0	0	0	0	0	0
39:15:13253 0:1241		Снос, пер. Литовский, д. 16	ПП Калининград- ской обл. от 07.04.2022 № 184		индивидуальное	0	0	0	0	0	0	0	0	0	0	0	0
39:15:13253 0:1241		Снос, пер. Литовский, д. 18	ПП Калининград- ской обл. от 07.04.2022 № 185		индивидуальное	0	0	0	0	0	0	0	0	0	0	0	0
39:15:14200 3:40		Снос, ул. Муромская, д. 7	ПП Калининград- ской обл. от 07.04.2022 № 186		индивидуальное	0	0	0	0	0	0	0	0	0	0	0	0
39:15:14201 0:162		Снос, ул. Муромская, д. 8/10	ПП Калининград- ской обл. от 07.04.2022 № 187		индивидуальное	0	0	0	0	0	0	0	0	0	0	0	0
39:15:15050 8:12		Снос, ул. Нансена, д. 1А	ПП Калининград- ской обл. от 07.04.2022 № 188		индивидуальное	0	0	0	0	0	0	0	0	0	0	0	0
39:15:11150 9:9		Снос, пр-т Победы, д. 95/99	ПП Калининград- ской обл. от 07.04.2022 № 189		индивидуальное	0	0	0	0	0	0	0	0	0	0	0	0
39:15:11070 3:113		Снос, пр-т Победы, д. 180	ПП Калининград- ской обл. от 07.04.2022 № 190		индивидуальное	0	0	0	0	0	0	0	0	0	0	0	0
39:15:11181 4:23		Снос, п. Прегольский, д. 13А	ПП Калининград- ской обл. от 07.04.2022 № 191		индивидуальное	0	0	0	0	0	0	0	0	0	0	0	0
39:15:15080 7:30		Снос, ул. Тихорецкая, д. 9	ПП Калининград- ской обл. от 07.04.2022 № 193		индивидуальное	0	0	0	0	0	0	0	0	0	0	0	0
39:15:15040 5:18		Снос, ул. Транспортная, д. 23	ПП Калининград- ской обл. от 07.04.2022 № 194		кот. Транспортная, 25	0	0	0	0	0	0	0	0	0	0	0	0
39:15:13321 1:148		Снос, ул. Тульская, д. 23	ПП Калининград- ской обл. от 07.04.2022 № 196		индивидуальное	0	0	0	0	0	0	0	0	0	0	0	0
39:15:12081 4:79		Снос, ул. Целлюлозная, д. 12	ПП Калининград- ской обл. от 07.04.2022 № 197		индивидуальное	0	0	0	0	0	0	0	0	0	0	0	0
39:15:13180 2:126		Снос, ул. Чехова, д. 3-5	ПП Калининград- ской обл. от 07.04.2022 № 198		индивидуальное	0	0	0	0	0	0	0	0	0	0	0	0
39:15:15091 0:77		Снос, ул. Щепкина, д. 5	ПП Калининград- ской обл. от 07.04.2022 № 199		индивидуальное	0	0	0	0	0	0	0	0	0	0	0	0

Окончание таблицы 8.1.

Кадастро- вый адрес	пло- щадка стр.	Наименование объекта	Документ	Застройщик	Источник теп- лоснабжения	2030			2031			2032			2033			2034			2035			2024-2035		
						общ. площ., м2	расч. нагр., Гкал/ч	догов. нагр., Гкал/ч	общ. площ., м2	расч. нагр., Гкал/ч	догов. нагр., Гкал/ч	общ. площ., м2	расч. нагр., Гкал/ч	догов. нагр., Гкал/ч	общ. площ., м2	расч. нагр., Гкал/ч	догов. нагр., Гкал/ч	общ. площ., м2	расч. нагр., Гкал/ч	догов. нагр., Гкал/ч	общ. площ., м2	расч. нагр., Гкал/ч	догов. нагр., Гкал/ч	общ. площ., м2	расч. нагр., Гкал/ч	догов. нагр., Гкал/ч
39:15:110408	–	Снос, мкр. Совхозный, 3	письмо и-КМИ-14/15412		индивидуаль- ное	0	0	0	0	0	0	0	0	0	0	0	0	0	0	0	0	0	0	-351	-0,0287	-0,0349
39:15:110504	ППТ 14	Проект планировки с проектом ме- жевания в его составе территории в границах ул. Б.Окружная 1-я-ул. Дубовая аллея-просп.Победы в Центральном районе	ППТ 14		индивидуаль- ное	0	0	0	0	0	0	0	0	0	0	0	0	0	0	0	0	0	5200	0,2028	0,3193	
39:15:110504	ППТ 14	ППТ в гр. ул.Б.Окружная 1-я- ул.Дубовая аллея-пр.Победы в Центральном р-не. ДДУ на 115 мест	ППТ 14		РТС Западная	0	0	0	0	0	0	0	0	0	0	2900	0,09	0,13	0	0	0	2900	0,09	0,13		
39:15:110504	ППТ 14	ППТ в гр. ул.Б.Окружная 1-я- ул.Дубовая аллея-пр.Победы в Центральном р-не. Предприятия торговли	ППТ 14		РТС Западная	0	0	0	0	0	0	0	0	0	0	0	0	0	0	0	800	0,021	0,025			
39:15:110504	ППТ 14	ППТ в гр. ул.Б.Окружная 1-я- ул.Дубовая аллея-пр.Победы в Центральном р-не. Помещения общественно-делового назначе- ния	ППТ 14		РТС Западная	0	0	0	0	0	0	0	0	0	0	0	0	0	0	8000	0,208	0,256				
39:15:110504	ППТ 14	ППТ в гр. ул.Б.Окружная 1-я- ул.Дубовая аллея-пр.Победы в Центральном р-не. Филиал Сбер- банка	ППТ 14		РТС Западная	0	0	0	0	0	0	0	0	0	0	0	0	0	100	0,015	0,019					
39:15:110607 :14	T056	Нежилое здание, ул. Карташева, 105	ТУ МП "Калинин- градтеплосеть" №9/2023	ДК "Машино- строитель"	кот. Балтпти- цепром	0	0	0	0	0	0	0	0	0	0	0	0	0	500	0,0344	0,0403					
39:15:110631 :179	97	Многоквартирные жилые дома по ул. Челюскинской. 1 этап строи- тельства, Дом №1	ППТ 36	ООО "Инвести- ционно-строи- тельная компа- ния "Автотор- жилстрой"	индивидуаль- ное	0	0	0	0	0	0	0	0	0	0	0	0	0	9933	0,3743	0,5921					
39:15:110631 :179	97	Многоквартирные жилые дома по ул. Челюскинской. 1 этап строи- тельства, Дом №3	ППТ 36	ООО "Инвести- ционно-строи- тельная компа- ния "Автотор- жилстрой"	индивидуаль- ное	0	0	0	0	0	0	0	0	0	0	0	0	5040	0,2028	0,3132						
39:15:110631 :179	97	Многоквартирные жилые дома. 2 этап строительства. Дом № 2. Дом № 4, ул. Челюскинская	р/с 39-15-604- 2022 от 14.10.2022	ООО "Инвести- ционно-строи- тельная компа- ния "Автотор- жилстрой"	индивидуаль- ное	0	0	0	0	0	0	0	0	0	0	0	0	15000	0,6015	0,9303						
39:15:110633	ППТ 6	Проект планировки территории, расположенной в границах шоссе Балтийское - ул. Новгородская - Ижорская - Каблукова - Ст. сер- жанта Карташева	ППТ 6		индивидуаль- ное	0	0	0	0	0	0	0	0	0	0	0	0	0	366	0,0141	0,0223					
39:15:110633	ППТ 6	ППТ в гр. ш.Балтийское-ул.Новго- родская-Ижорская-Каблукова- Ст.сержанта Карташева. Помеще- ния для физкультурно-оздорови- тельных занятий	ППТ 6		кот. Карта- шева, 10	0	0	0	0	0	0	0	0	0	0	0	0	0	700	0,059	0,071					
39:15:110633	ППТ 13	Проект планировки, межевания (с проведением инвентаризации су- ществующей жилой застройки) территории, расположенной в гра- ницах улиц Макаренко-Карташева- Каблукова-Ижорская-Аральская- Славянская в Октябрьском районе	ППТ 13		индивидуаль- ное	0	0	0	0	0	0	0	0	0	0	0	0	0	6240	0,2048	0,2728					
39:15:110633	ППТ 13	Проект планировки, межевания (с проведением инвентаризации су- ществующей жилой застройки) территории, расположенной в гра- ницах улиц Макаренко-Карташева- Каблукова-Ижорская-Аральская- Славянская в Октябрьском районе	ППТ 13		кот. по ул. Бе- рестяная	10314	0,336	0,4502	0	0	0	0	0	0	0	0	0	0	51570	1,68	2,251					

Кадастровый адрес	площадка стр.	Наименование объекта	Документ	Застройщик	Источник теплоснабжения	2030			2031			2032			2033			2034			2035			2024-2035		
						общ. площ., м2	расч. нагр., Гкал/ч	догов. нагр., Гкал/ч	общ. площ., м2	расч. нагр., Гкал/ч	догов. нагр., Гкал/ч	общ. площ., м2	расч. нагр., Гкал/ч	догов. нагр., Гкал/ч	общ. площ., м2	расч. нагр., Гкал/ч	догов. нагр., Гкал/ч	общ. площ., м2	расч. нагр., Гкал/ч	догов. нагр., Гкал/ч	общ. площ., м2	расч. нагр., Гкал/ч	догов. нагр., Гкал/ч	общ. площ., м2	расч. нагр., Гкал/ч	догов. нагр., Гкал/ч
39:15:110633	ППТ 13	ППТ в гр. ул.Макаренко-Карташева-Каблукова-Ижорская-Аральская-Славянская в Октябрьском р-не. Школа на 731 уч.	ППТ 13		кот. по ул. Берестяная	0	0	0	0	0	0	0	0	0	0	0	0	0	0	0	0	0	8500	0,278	0,342	
39:15:110633	ППТ 13	ППТ в гр. ул.Макаренко-Карташева-Каблукова-Ижорская-Аральская-Славянская в Октябрьском р-не. Общественно-деловая застройка	ППТ 13		кот. по ул. Берестяная	0	0	0	0	0	0	0	0	0	0	0	0	0	0	0	0	0	1600	0,111	0,139	
39:15:110633	ППТ 13	ППТ в гр. ул.Макаренко-Карташева-Каблукова-Ижорская-Аральская-Славянская в Октябрьском р-не. Предприятия торговли	ППТ 13		кот. по ул. Берестяная	0	0	0	0	0	0	0	0	0	0	0	0	0	0	0	0	0	12620	0,351	0,423	
39:15:110633	ППТ 13	ППТ в гр. ул.Макаренко-Карташева-Каблукова-Ижорская-Аральская-Славянская в Октябрьском р-не. Общественно-деловой административный центр	ППТ 13		кот. по ул. Берестяная	0	0	0	0	0	0	0	0	0	0	0	0	0	0	0	0	0	3000	0,21	0,254	
39:15:110633	ППТ 13	ППТ в гр. ул.Макаренко-Карташева-Каблукова-Ижорская-Аральская-Славянская в Октябрьском р-не. Гостиницы	ППТ 13		кот. по ул. Берестяная	0	0	0	0	0	0	0	0	0	0	0	0	0	0	0	0	0	4000	0,142	0,262	
39:15:110633 :1623	ППТ 13	Многоквартирные жилые дома. 1 этап, расположенные по адресу: ул. Каблукова, Дом №1	р/с 39-RU39301000-259-2022	ООО "Петро-Стройподряд"	индивидуальное	0	0	0	0	0	0	0	0	0	0	0	0	0	0	0	0	0	9669	0,355	0,567	
39:15:110633 :1624	42	Многоквартирный жилой дом. Дом №1 (по ГП), ул. Каблукова	р/с 39-RU39301000-355-2021	ООО СЗ "Арт-мастер"	индивидуальное	0	0	0	0	0	0	0	0	0	0	0	0	0	0	0	0	0	14490	0,5294	0,847	
39:15:110633 :1624	42	Многоквартирный жилой дом. Дом № 2 (по ГП), ул. Каблукова	р/с 39-RU39301000-355-2021	ООО СЗ "Арт-мастер"	индивидуальное	0	0	0	0	0	0	0	0	0	0	0	0	0	0	0	0	0	12690	0,4643	0,7425	
39:15:110643	—	Снос, мкр. А.Космодемьянского, ул. Сестрорецкая, д. 13	письмо и-КМИ-14/15412		кот. Карташева, 10	0	0	0	0	0	0	0	0	0	0	0	0	0	0	0	0	0	-2194	-0,19	-0,19	
39:15:110646 :70	М040	Многоквартирный жилой дом, ул. Механическая	р/с 39-RU39301000-952-2021	ООО "Европейская компания"	индивидуальное	0	0	0	0	0	0	0	0	0	0	0	0	0	0	0	0	0	1369	0,054	0,0841	
39:15:110805 :7475	М031	Многоквартирные жилые дома со встроенными нежилыми помещениями, ул. Тихоненко. Дом №1	р/с 39-RU39301000-706-2021	ООО СЗ "Интер-Инвест"	индивидуальное	0	0	0	0	0	0	0	0	0	0	0	0	0	0	0	0	0	6039	0,2466	0,3789	
39:15:110805 :7475	М031	Многоквартирные жилые дома со встроенными нежилыми помещениями, ул. Тихоненко. Дом №2	р/с 39-RU39301000-706-2021	ООО СЗ "Интер-Инвест"	индивидуальное	0	0	0	0	0	0	0	0	0	0	0	0	0	0	0	0	0	6015	0,2371	0,3689	
39:15:110805 :7475	М031	Многоквартирные жилые дома со встроенными нежилыми помещениями, ул. Тихоненко. Дом №3	р/с 39-RU39301000-706-2021	ООО СЗ "Интер-Инвест"	индивидуальное	0	0	0	0	0	0	0	0	0	0	0	0	0	0	0	0	0	5721	0,2365	0,3619	
39:15:110805 :7475	М031	Многоквартирные жилые дома со встроенными нежилыми помещениями, ул. Тихоненко. Дом №4	р/с 39-RU39301000-706-2021	ООО СЗ "Интер-Инвест"	индивидуальное	0	0	0	0	0	0	0	0	0	0	0	0	0	0	0	0	0	4105	0,1627	0,2526	
39:15:110819	ППТ 16-ПП	Проект внесения изменений в документацию по планировке территории путем разработки на ее отдельную часть проекта планировки территории с проектом межевания в его составе в границах ул. Трудовая - ул. Б. Окружная 1-я - ул. Тенистая аллея - ул. Проточная в Центральном районе г. Калининграда	ППТ 16-ПП		индивидуальное	0	0	0	0	0	0	0	0	0	0	0	0	0	0	0	0	0	200	0,0088	0,0133	
39:15:110832 :426	43	Многоквартирная жилая застройка в районе ул. Б. Окружная 1-я - ул.Компасная - ул. Дубовая аллея	росреестр		индивидуальное	0	0	0	0	0	0	0	0	0	0	0	0	0	0	0	0	0	10000	0,327	0,5462	
39:15:110832 :432	43	Многоквартирная жилая застройка в районе ул. Большая Окружная 1-я	росреестр		индивидуальное	0	0	0	0	0	0	20000	0,654	1,0924	0	0	0	0	0	0	0	0	20000	0,654	1,0924	
39:15:110832 :433	43	Многоквартирная жилая застройка в районе ул. Дубовая аллея	росреестр		индивидуальное	0	0	0	0	0	0	0	0	0	30000	0,981	1,6386	0	0	0	0	0	30000	0,981	1,6386	
39:15:110832 :436	43	Многоквартирная жилая застройка в районе ул Большая Окружная 1-я	росреестр		индивидуальное	0	0	0	15000	0,4905	0,8193	0	0	0	0	0	0	0	0	0	0	0	15000	0,4905	0,8193	

Кадастро- вый адрес	пло- щадка стр.	Наименование объекта	Документ	Застройщик	Источник теп- лоснабжения	2030			2031			2032			2033			2034			2035			2024-2035		
						общ. площ., м2	расч. нагр., Гкал/ч	догов. нагр., Гкал/ч	общ. площ., м2	расч. нагр., Гкал/ч	догов. нагр., Гкал/ч	общ. площ., м2	расч. нагр., Гкал/ч	догов. нагр., Гкал/ч	общ. площ., м2	расч. нагр., Гкал/ч	догов. нагр., Гкал/ч	общ. площ., м2	расч. нагр., Гкал/ч	догов. нагр., Гкал/ч	общ. площ., м2	расч. нагр., Гкал/ч	догов. нагр., Гкал/ч	общ. площ., м2	расч. нагр., Гкал/ч	догов. нагр., Гкал/ч
39:15:110834	—	Снос, ул. Колесная, 14	письмо и-КМИ-14/15412		индивидуальное	0	0	0	0	0	0	0	0	0	0	0	0	0	0	0	0	0	0	-130	-0,0106	-0,0128
39:15:110834	ППТ 42	Проект планировки с проектом межевания в его составе территории в границах ул. Б.Окружная 1-я-проспект Мира-ул. Тихоненко в Центральном районе г. Калинин-града	ППТ 42		индивидуальное	0	0	0	0	0	0	0	0	0	0	0	0	0	0	0	0	0	0	11920	0,2936	0,382
39:15:110834	ППТ 42	ППТ в гр. ул.Б.Окружная 1-я-пр.Мира-ул.Тихоненко в Центральном р-не. Детский сад на 100 мест	ППТ 42		РТС Западная	0	0	0	0	0	0	0	0	0	0	0	0	0	0	0	0	0	0	1400	0,072	0,104
39:15:110834	ППТ 42	ППТ в гр. ул.Б.Окружная 1-я-пр.Мира-ул.Тихоненко в Центральном р-не. Спортивный комплекс	ППТ 42		РТС Западная	0	0	0	0	0	0	0	0	0	0	0	0	0	0	0	0	0	0	1000	0,03	0,038
39:15:110836 :1358	44	Многоквартирный жилой дом, ул. Красносельская	р/с 39-RU39301000-073-2021 от 03.02.2021	ООО "Абсолют Строй"	индивидуальное	0	0	0	0	0	0	0	0	0	0	0	0	0	0	0	0	0	19018	0,7626	1,1794	
39:15:110905 :848	T028	Нежилое здание - ГБУК "Областной центр культуры молодежи", ул. Бассейная, 42	ТУ МП "Калининградтеплосеть" №37/2020	ГБУК "Областной центр культуры молодежи"	кот. Бассейная, 35а	0	0	0	0	0	0	0	0	0	0	0	0	0	0	0	0	0	500	0,2148	0,29	
39:15:110906 :727	M005	Многоквартирный жилой дом, пр-т. Победы	р/с 39-RU39301000-109-2022		индивидуальное	0	0	0	0	0	0	0	0	0	0	0	0	0	0	0	0	0	1163	0,0518	0,0772	
39:15:111008 :6	T037	Детская музыкальная школа, ул. Минина и Пожарского, 4	УП МП "Калининградтеплосеть" №511/15	Детская музыкальная школа им Р.М. "Глиэра"	ТЭЦ-1	0	0	0	0	0	0	0	0	0	0	0	0	0	0	0	0	0	500	0,06	0,06	
39:15:111012 :2	T002	Реконструкция здания ГБУЗ КО "Городская больница №2", ул. М.Расковой, 10	УП МП "Калининградтеплосеть" №28/2021; УП №7	ГБУЗ КО "Городская больница №2"	ТЭЦ-1	0	0	0	0	0	0	0	0	0	0	0	0	0	0	0	0	0	5000	0,224	0,544	
39:15:111014 :131	M029	Многоквартирный жилой дом, ул. Энгельса	р/с 39-RU39301000-693-2021	ООО "Элит-Строй"	индивидуальное	0	0	0	0	0	0	0	0	0	0	0	0	0	0	0	0	0	1670	0,0725	0,1091	
39:15:111016 :8	T022	ГБУЗ КО "Городская детская поликлиника №6", ул. Огарева, 16-18	ТУ МП "Калининградтеплосеть" №27/19	ГБУЗ КО "Городская детская поликлиника №6"	ТЭЦ-1	0	0	0	0	0	0	0	0	0	0	0	0	0	0	0	0	0	2000	0,1137	0,155	
39:15:111106 :2	T055	Теннисные корты, пр. Мира, 15	ТУ МП "Калининградтеплосеть" №8/2023	АНО "Теннисный клуб "Балтика"	ТЭЦ-1	0	0	0	0	0	0	0	0	0	0	0	0	0	0	0	0	0	500	0,14	0,14	
39:15:111402 :36	T038	Существующее здание ЛИТ-Б (39:15:111402:36), пр. Победы, 189	УП МП "Калининградтеплосеть" №20/18	МВД России по Калининградской области. Управление организации тылового обеспечения	РТС Западная	0	0	0	0	0	0	0	0	0	0	0	0	0	0	0	0	0	500	0,0821	0,098	
39:15:111402 :39	T039	Строительство здания изолятора временного содержания (ИВС) 39:15:111402:39, пр. Победы, 189Б	УП МП "Калининградтеплосеть" №19/18	МВД России по Калининградской области. Управление организации тылового обеспечения	РТС Западная	0	0	0	0	0	0	0	0	0	0	0	0	0	0	0	0	0	1000	0,2472	0,305	
39:15:111501 :9	T007	Подключение существующего административного здания, ул. Дм.Донского, 5а	МП "Калининградтеплосеть" акт о подключении №20 от 30.03.2023	ООО "Блок Дмитрия Донского"	ТЭЦ-1	0	0	0	0	0	0	0	0	0	0	0	0	0	0	0	0	0	1000	0,03	0,03	

Кадастро- вый адрес	пло- щадка стр.	Наименование объекта	Документ	Застройщик	Источник теп- лоснабжения	2030			2031			2032			2033			2034			2035			2024-2035		
						общ. площ., м2	расч. нагр., Гкал/ч	догов. нагр., Гкал/ч	общ. площ., м2	расч. нагр., Гкал/ч	догов. нагр., Гкал/ч	общ. площ., м2	расч. нагр., Гкал/ч	догов. нагр., Гкал/ч	общ. площ., м2	расч. нагр., Гкал/ч	догов. нагр., Гкал/ч	общ. площ., м2	расч. нагр., Гкал/ч	догов. нагр., Гкал/ч	общ. площ., м2	расч. нагр., Гкал/ч	догов. нагр., Гкал/ч	общ. площ., м2	расч. нагр., Гкал/ч	догов. нагр., Гкал/ч
39:15:111502 :347	M014	Центр паллиативной помощи и детский хоспис, ул. Д. Донского	р/с 39- RU39301000-343- 2022	Благотвори- тельная авто- номная неком- меческая орга- низация "Хос- пис дом Фруп- поло"	индивидуаль- ное	0	0	0	0	0	0	0	0	0	0	0	0	0	0	0	0	0	0	6024	0,3152	0,6092
39:15:111504 :240	45	Многоквартирный жилой дом, пер. Дм. Донского	р/с 39- RU39301000-326- 2019 от 16.09.2019	ООО СЗ "Кали- нинград-Сити"	ТЭЦ-1	0	0	0	0	0	0	0	0	0	0	0	0	0	0	0	0	0	0	57394	2,1481	3,4062
39:15:120306 :929	M013	Рынок, ул. Докука	р/с 39- RU39301000-319- 2022		индивидуаль- ное	0	0	0	0	0	0	0	0	0	0	0	0	0	0	0	0	0	0	12697	0,4936	1,1132
39:15:120306 :930	T044	Торгово - офисное здание, ул. До- кука	ТУП МП "Кали- нинградтепло- сеть" №23/2022	Физлица	РТС Чкаловск	0	0	0	0	0	0	0	0	0	0	0	0	0	0	0	0	0	0	1000	0,0922	0,1
39:15:120307 :1062	T021	Строительство нового корпуса обще- образовательной школы №11, ул. Мира	ТУ МП "Калини- градтеплосеть" №16/21	МАОУ СОШ №11	РТС Чкаловск	0	0	0	0	0	0	0	0	0	0	0	0	0	0	0	0	0	0	12000	0,6504	1,3513
39:15:120311	ППТ 5	Проект планировки территории мкр.Чкаловск Центрального рай- она г.Калининграда	ППТ 5		РТС Чкаловск	0	0	0	10000	0,306	0,3972	10000	0,306	0,3972	10000	0,306	0,3972	10000	0,306	0,3972	10000	0,306	0,3972	50000	1,53	1,986
39:15:120311	ППТ 5	ППТ мкр.Чкаловск Центрального р-на. Два детских сада на 350 и 195 мест	ППТ 5		РТС Чкаловск	0	0	0	0	0	0	0	0	0	0	0	0	0	0	0	0	0	0	8000	0,286	0,414
39:15:120311	ППТ 5	ППТ мкр.Чкаловск Центрального р-на. Спортивно-оздоровительный комплекс	ППТ 5		РТС Чкаловск	0	0	0	0	0	0	0	0	0	0	0	0	0	0	0	0	0	0	5000	0,145	0,173
39:15:120315	–	Снос, ул. Бойко, 14	письмо и-КМИ- 14/15412		индивидуаль- ное	0	0	0	0	0	0	0	0	0	0	0	0	0	0	0	0	0	0	-147	-0,012	-0,0146
39:15:120320 :72	T042	Объекты автосервиса. Мастерские по обслуживанию автомобилей, ул. Габайдулина-ул. Авиационная	ТУП МП "Кали- нинградтепло- сеть" №20/2022	Физлицо	РТС Чкаловск	0	0	0	0	0	0	0	0	0	0	0	0	0	0	0	0	0	0	2000	0,097	0,097
39:15:120322	ППТ 26- 18ПП	ППТ по пр.Советскому в целях размещения транспортно-переса- дочного узла "Чкаловск". Мага- зины и объекты общепита	ППТ 26-18ПП		РТС Чкаловск	0	0	0	0	0	0	1200	0,045	0,101	0	0	0	0	0	0	0	0	0	1200	0,045	0,101
39:15:120715 :4	99	Многоквартирные жилые дома со встроенными административными и торговыми помещениями, встро- енно-пристроенными подземными автостоянками, ул. Псковская. МЖД №1	р/с 39-15-023- 2023 от 26.01.2023	ООО СЗ "Ни- кинвест-Строй"	индивидуаль- ное	0	0	0	0	0	0	0	0	0	0	0	0	0	0	0	0	0	0	8637	0,3083	0,4976
39:15:120715 :4	99	Многоквартирные жилые дома со встроенными административными и торговыми помещениями, встро- енно-пристроенными подземными автостоянками, ул. Псковская. МЖД №2	р/с 39-15-023- 2023 от 26.01.2023	ООО СЗ "Ни- кинвест-Строй"	индивидуаль- ное	0	0	0	0	0	0	0	0	0	0	0	0	0	0	0	0	0	0	38232	1,2502	2,0883
39:15:120814	ППТ 12нов	Проект планировки территории с проектом межевания в его составе в границах ул. Державина - ул. Лейт. Катина - ул. Палубная - ул. Бригадная - ул. Воронежская (п.Зеленое) в Центральном рай- оне	ППТ 12нов		индивидуаль- ное	4067	0,1568	0,2453	4067	0,1568	0,2453	4067	0,1568	0,2453	0	0	0	0	0	0	0	0	0	24402	0,9408	1,4718
39:15:120814	ППТ 12нов	Проект планировки территории с проектом межевания в его составе в границах ул. Державина – ул. Лейт. Катина – ул. Палубная – ул. Бригадная – ул. Воронежская (пос. Зеленое) в Центральном районе г. Калининграда	ППТ 12нов		РТС Западная	11400	0,5414	0,79	11400	0,5414	0,79	11600	0,5436	0,7926	0	0	0	0	0	0	0	0	0	80000	3,792	5,5326
39:15:120814	ППТ 12нов	ППТ в гр. мкр.Зеленое в Цен- тральном р-не. Детские дошколь- ные учреждения	ППТ 12нов		РТС Западная	0	0	0	0	0	0	0	0	0	0	0	0	0	0	0	0	0	0	2200	0,085	0,193
39:15:120814	ППТ 12нов	ППТ в гр. мкр.Зеленое в Цен- тральном р-не. СОШ	ППТ 12нов		РТС Западная	0	0	0	0	0	0	0	0	0	0	0	0	0	0	0	0	0	0	12000	0,397	0,977

Кадастро- вый адрес	пло- щадка стр.	Наименование объекта	Документ	Застройщик	Источник теп- лоснабжения	2030			2031			2032			2033			2034			2035			2024-2035		
						общ. площ., м2	расч. нагр., Гкал/ч	догов. нагр., Гкал/ч	общ. площ., м2	расч. нагр., Гкал/ч	догов. нагр., Гкал/ч	общ. площ., м2	расч. нагр., Гкал/ч	догов. нагр., Гкал/ч	общ. площ., м2	расч. нагр., Гкал/ч	догов. нагр., Гкал/ч	общ. площ., м2	расч. нагр., Гкал/ч	догов. нагр., Гкал/ч	общ. площ., м2	расч. нагр., Гкал/ч	догов. нагр., Гкал/ч	общ. площ., м2	расч. нагр., Гкал/ч	догов. нагр., Гкал/ч
39:15:120814	ППТ 12нов	ППТ в гр. мкр.Зеленое в Цен- тральном р-не. Общественно-де- ловая застройка	ППТ 12нов		РТС Западная	0	0	0	0	0	0	0	0	0	0	0	0	0	0	0	0	0	0	2600	0,084	0,212
39:15:120907	ППТ 151	Проект планировки территории с проектом межевания в его составе в границах ул. Самарская – ул. А.Болотова – пер. Ломоносова – ул.Ломоносова в Центральном районе (ИЖС + блокированные)	ППТ 151		индивидуаль- ное	0	0	0	0	0	0	0	0	0	0	0	0	0	0	0	0	0	0	1600	0,07	0,1052
39:15:120907	ППТ 151	Проект планировки территории с проектом межевания в его составе в границах ул. Самарская – ул. А.Болотова – пер. Ломоносова – ул. Ломоносова в Центральном районе	ППТ 151		РТС Красная	0	0	0	0	0	0	0	0	0	0	0	0	0	0	0	0	0	0	1600	0,109	0,1874
39:15:120907	ППТ 151	ППТ ул. Самарская – ул.А. Боло- това – пер.Ломоносова – ул.Ломо- носова. Магазины продоволь- ственных и непродовольственных товаров	ППТ 151		РТС Красная	0	0	0	0	0	0	300	0,009	0,013	0	0	0	0	0	0	0	0	0	300	0,009	0,013
39:15:120907	ППТ 151	ППТ ул. Самарская – ул.А. Боло- това – пер.Ломоносова – ул.Ломо- носова. Предприятия обществен- ного питания	ППТ 151		РТС Красная	0	0	0	0	0	0	200	0,015	0,055	0	0	0	0	0	0	0	0	0	200	0,015	0,055
39:15:120907 :510	48	Многоквартирный жилой дом в ЖК "Альпы", ул. Борзова, 107	р/с 39- RU39301000-522- 2020 от 06.11.2020	ООО СЗ "Ни- кинвест-Строй"	индивидуаль- ное	0	0	0	0	0	0	0	0	0	0	0	0	0	0	0	0	0	0	39115	1,3486	2,206
39:15:121023	–	Снос, ул. Старорусская, 22-24	письмо и-КМИ- 14/15412		индивидуаль- ное	0	0	0	0	0	0	0	0	0	0	0	0	0	0	0	0	0	0	-477	-0,0389	-0,0472
39:15:121028 :13	49	Многоквартирный жилой дом (2 этап - секции 1,2,3), ул. Бердян- ская, 6	р/с 39-15-679- 2022 от 05.12.2022	АО СЗ "Техно- строй"	индивидуаль- ное	0	0	0	0	0	0	0	0	0	0	0	0	0	0	0	0	0	0	5207	0,2088	0,3229
39:15:121042 :13678	77	Строительство корпуса общеобра- зовательной школы № 50 по ул. Каштановая аллея в г. Калинин- граде	р/с 39- RU39301000-145- 2021; УП МП "Ка- лининградтепло- сеть" №15/2020	МАОУ Общеоб- разовательная школа № 50	РТС Красная	0	0	0	0	0	0	0	0	0	0	0	0	0	0	0	0	0	0	21809	1,0173	1,6981
39:15:121305 :24	T047	Реконструкция нежилого здания под спортивный зал для художе- ственной гимнастики, ул. Чеки- стов, 81Б	ТУП МП "Кали- нинградтепло- сеть" №62/2022	ООО "Балт- милк"	РТС Красная	0	0	0	0	0	0	0	0	0	0	0	0	0	0	0	0	0	0	500	0,1413	0,1947
39:15:121305 :26	M026	Многоквартирный жилой дом со встроенными нежилыми помеще- ниями, ул. Младшего лейт. Роди- телева, 3	р/с 39- RU39301000-447- 2021; р/в 39-15- 023-2023 от 07.02.2023	ООО СЗ "Но- вый Дом"	индивидуаль- ное	0	0	0	0	0	0	0	0	0	0	0	0	0	0	0	0	0	0	2100	0,0872	0,1333
39:15:121312 :392	101	Многоквартирный жилой дом, ул. Осипенко	р/с 39-15-183- 2023 от 22.03.2023	ООО СЗ "Эта- лон"	индивидуаль- ное	0	0	0	0	0	0	0	0	0	0	0	0	0	0	0	0	0	0	2779	0,1115	0,1725
39:15:121327	ППТ 165	Проект планировки территории с проектом межевания в его составе в границах: ул. Каштановая аллея – ручей Воздушный – пруд Нескуч- ный – ул. Спортивная – ул. Олим- пийская – ул. Маршала Борзова в Центральном районе г. Калинин- града	ППТ 165		индивидуаль- ное	7380	0,2532	0,4186	0	0	0	0	0	0	0	0	0	0	0	0	0	0	0	38400	1,3315	2,1921
39:15:121328 :52	46	Многоквартирный жилой дом в ЖК "Дом Писателя на Чернышев- ского", ул. Чернышевского, 26Б	р/с 39- RU39301000-323- 2016 от 06.12.2016	ООО "Виктория Т"; ООО СЗ "Домбери"	индивидуаль- ное	0	0	0	0	0	0	0	0	0	0	0	0	0	0	0	0	0	0	24223	1,0236	1,5546
39:15:121538 :26	T040	Дополнительная нагрузка на ре- конструируемое нежилое здание, ул. Шиллера, 2	ТУП МП "Кали- нинградтепло- сеть" №26/2022	Центробанк	ТЭЦ-1	0	0	0	0	0	0	0	0	0	0	0	0	0	0	0	0	0	0	500	0,0377	0,0377
39:15:121605 :369	96	Многоквартирный дом с подзем- ной автостоянкой. Этап № 1. Кор- пус № 1, Советский пр-т	р/с 39-15-601- 2022 от 14.10.2022	АО СЗ "АКФЕН"	индивидуаль- ное	0	0	0	0	0	0	0	0	0	0	0	0	0	0	0	0	0	0	27541	1,0052	1,6089

Кадастровый адрес	площадь, кв. м	Наименование объекта	Документ	Застройщик	Источник теплоснабжения	2030			2031			2032			2033			2034			2035			2024-2035		
						общ. площ., м2	расч. нагр., Гкал/ч	догов. нагр., Гкал/ч	общ. площ., м2	расч. нагр., Гкал/ч	догов. нагр., Гкал/ч	общ. площ., м2	расч. нагр., Гкал/ч	догов. нагр., Гкал/ч	общ. площ., м2	расч. нагр., Гкал/ч	догов. нагр., Гкал/ч	общ. площ., м2	расч. нагр., Гкал/ч	догов. нагр., Гкал/ч	общ. площ., м2	расч. нагр., Гкал/ч	догов. нагр., Гкал/ч	общ. площ., м2	расч. нагр., Гкал/ч	догов. нагр., Гкал/ч
39:15:121605:369	96	Многоквартирный дом с подземной автостоянкой. Этап № 3. Корпус № 3, Советский пр-т	р/с 39-15-602-2022 от 14.10.2022	АО СЗ "АКФЕН"	индивидуальное	0	0	0	0	0	0	0	0	0	0	0	0	0	0	0	0	0	0	44046	1,4403	2,4057
39:15:121605:369	96	Многоквартирный дом с подземной автостоянкой. Этап № 4. Корпус № 4,5, Советский пр-т	р/с 39-15-603-2022 от 14.10.2022	АО СЗ "АКФЕН"	индивидуальное	0	0	0	0	0	0	0	0	0	0	0	0	0	0	0	0	0	0	50000	1,635	2,731
39:15:130301	ППТ 84	Проект планировки территории с проектом межевания в его составе в границах ул. Согласия-ул. П.Панина-ул. Горького-ул. Рассветная в Ленинградском районе	ППТ 84		индивидуальное	0	0	0	0	0	0	0	0	0	0	0	0	0	0	0	0	0	0	333	0,0127	0,017
39:15:130302:100	56	Многоквартирная жилая застройка в районе ул. Поселковой - Украинской	росреестр		индивидуальное	0	0	0	0	0	0	30000	0,981	1,6386	30000	0,981	1,6386	30000	0,981	1,6386	30000	0,981	1,6386	120000	3,924	6,5544
39:15:130302:158	55	Многоквартирный жилой дом в ЖК "Голландия" (1-5 этапы стр.). Этап 4	р/с 39-RU39301000-268-2020 от 22.07.2020	ООО "СК "Мегалит"	индивидуальное	0	0	0	0	0	0	0	0	0	0	0	0	0	0	0	0	0	0	2752	0,1104	0,1707
39:15:130302:158	55	Многоквартирный жилой дом в ЖК "Голландия" (1-5 этапы стр.). Этап 5	р/с 39-RU39301000-268-2020 от 22.07.2020	ООО "СК "Мегалит"	индивидуальное	0	0	0	0	0	0	0	0	0	0	0	0	0	0	0	0	0	0	2777	0,1113	0,1721
39:15:130302:44	M039	Комплекс многоквартирных домов со встроенно-пристроенными подземными автостоянками по ул. Горького-ул. Б. Окружная 3-я (2 этап). Жилой дом № 1	р/с 39-RU39301000-946-2021 от 27.12.2021	ООО СЗ "Западный Лес"	индивидуальное	0	0	0	0	0	0	0	0	0	0	0	0	0	0	0	0	0	0	26973	0,8291	1,4203
39:15:130302:44	56	Многоквартирная жилая застройка в районе ул. Поселковой - Украинской	росреестр		индивидуальное	30000	0,981	1,6386	0	0	0	0	0	0	0	0	0	0	0	0	0	0	0	120000	4,038	6,6684
39:15:130302:59	56	Многоквартирная жилая застройка в районе ул. Поселковой - Украинской	росреестр		индивидуальное	0	0	0	0	0	0	0	0	0	0	0	0	0	0	0	0	0	0	10000	0,365	0,5842
39:15:130302:85	56	Многоквартирная жилая застройка в районе ул. Поселковой - Украинской	росреестр		индивидуальное	0	0	0	30000	0,981	1,6386	0	0	0	0	0	0	0	0	0	0	0	0	30000	0,981	1,6386
39:15:130303:154	54	Многоквартирная жилая застройка в районе ул. Сусанина - Зиничева - Челнокова	росреестр		индивидуальное	0	0	0	0	0	0	0	0	0	0	0	0	0	0	0	30000	0,981	1,6386	30000	0,981	1,6386
39:15:130303:23	54	Многоквартирная жилая застройка в районе ул. Сусанина - Зиничева - Челнокова	росреестр		индивидуальное	0	0	0	0	0	0	0	0	0	0	0	0	30000	0,981	1,6386	0	0	0	30000	0,981	1,6386
39:15:130303:25	54	Многоквартирная жилая застройка в районе ул. Сусанина - Зиничева - Челнокова	росреестр		индивидуальное	0	0	0	0	0	0	0	0	0	30000	0,981	1,6386	0	0	0	0	0	0	30000	0,981	1,6386
39:15:130303:35	54	Многоквартирная жилая застройка в районе ул. Сусанина - Зиничева - Челнокова	росреестр		индивидуальное	0	0	0	0	0	0	30000	0,981	1,6386	0	0	0	0	0	0	0	0	0	30000	0,981	1,6386
39:15:130303:36	54	Детский сад на 240 мест в районе ул. Сусанина - Зиничева - Челнокова	росреестр		индивидуальное	0	0	0	5000	0,236	0,48	0	0	0	0	0	0	0	0	0	0	0	0	5000	0,236	0,48
39:15:130508:655	58	Многоквартирный жилой дом в ЖК "Создание", ул. Попова, 5а (1 этап стр.)	р/с 39-RU39301000-786-2021 от 28.10.2021	АО СЗ "СК "Создание"	индивидуальное	0	0	0	0	0	0	0	0	0	0	0	0	0	0	0	0	0	0	3101	0,1241	0,1921
39:15:130710:10178	M016	Многоквартирная жилая застройка в районе ул. Сусанина - Зиничева - Челнокова	росреестр		индивидуальное	0	0	0	0	0	0	0	0	0	0	0	0	0	0	0	0	0	0	20000	0,73	1,1684
39:15:130710:10179	M016	Многоквартирная жилая застройка в районе ул. Сусанина - Зиничева - Челнокова	росреестр		индивидуальное	0	0	0	0	0	0	0	0	0	0	0	0	0	0	0	0	0	0	20000	0,73	1,1684
39:15:130710:10180	M016	Многоквартирный жилой дом №7 по ГП, ул. Горчакова	р/с 39-15-248-2023 от 10.05.2023	АО СЗ "Регистр"	индивидуальное	0	0	0	0	0	0	0	0	0	0	0	0	0	0	0	0	0	0	7692	0,2515	0,4201
39:15:130710:10181	M016	Многоквартирная жилая застройка в районе ул. Сусанина - Зиничева - Челнокова	росреестр		индивидуальное	0	0	0	0	0	0	0	0	0	0	0	0	0	0	0	0	0	0	10000	0,327	0,5462

Кадастровый адрес	пло- щадка стр.	Наименование объекта	Документ	Застройщик	Источник теп- лоснабжения	2030			2031			2032			2033			2034			2035			2024-2035		
						общ. площ., м2	расч. нагр., Гкал/ч	догов. нагр., Гкал/ч	общ. площ., м2	расч. нагр., Гкал/ч	догов. нагр., Гкал/ч	общ. площ., м2	расч. нагр., Гкал/ч	догов. нагр., Гкал/ч	общ. площ., м2	расч. нагр., Гкал/ч	догов. нагр., Гкал/ч	общ. площ., м2	расч. нагр., Гкал/ч	догов. нагр., Гкал/ч	общ. площ., м2	расч. нагр., Гкал/ч	догов. нагр., Гкал/ч	общ. площ., м2	расч. нагр., Гкал/ч	догов. нагр., Гкал/ч
39:15:130710 :1276	52	Многоквартирный жилой дом №2 по ГП (ЖК "Янтарный"), ул. Елизаветинская, 1Бстр.	р/с 39-15-695-2022 от 16.12.2022	АО СЗ "АКФЕН"	индивидуальное	0	0	0	0	0	0	0	0	0	0	0	0	0	0	0	0	0	43765	1,5974	2,5568	
39:15:130710 :527	M016	Многоквартирная жилая застройка в районе ул. Сусанина - Зиничева - Челнокова	росреестр		индивидуальное	20000	0,654	1,0924	40000	1,308	2,1848	0	0	0	0	0	0	0	0	0	0	100000	3,27	5,462		
39:15:130710 :531	53	Многоквартирные дома. Дом № 2 по ГП. 2 этап строительства, ул. Согласия - ул. Ивана Сусанина	р/п 39-RU39301000-803-2021	АО "Регистр"	индивидуальное	0	0	0	0	0	0	0	0	0	0	0	0	0	0	0	0	19213	0,6869	1,108		
39:15:130710 :532	M016	Многоквартирные дома. Дом № 3 по ГП. 3 этап строительства, ул. Согласия - ул. Ивана Сусанина	р/п 39-RU39301000-804-2021	АО "Регистр"	индивидуальное	0	0	0	0	0	0	0	0	0	0	0	0	0	0	0	0	18326	0,6708	1,0726		
39:15:130710 :532	M016	Многоквартирные дома. Дом № 3 по ГП. 2 этап строительства, ул. Согласия - ул. Ивана Сусанина	р/п 39-RU39301000-805-2021	АО "Регистр"	индивидуальное	0	0	0	0	0	0	0	0	0	0	0	0	0	0	0	0	15849	0,5794	0,9268		
39:15:130710 :533	M016	Многоквартирный дом № 4 по ГП. 1 этап строительства, ул. Согласия - ул. Ивана Сусанина	р/с 39-15-733-2022 от 29.12.2022	АО СЗ "Регистр"	индивидуальное	0	0	0	0	0	0	0	0	0	0	0	0	0	0	0	0	14310	0,5223	0,8359		
39:15:130710 :533	M016	Многоквартирный дом № 4 по ГП. 2 этап строительства, ул. Согласия - ул. Ивана Сусанина	р/с 39-15-734-2022 от 29.12.2022	АО СЗ "Регистр"	индивидуальное	0	0	0	0	0	0	0	0	0	0	0	0	0	0	0	0	17730	0,6471	1,0357		
39:15:130710 :534	M016	Многоквартирные дома (№ 5, № 6 по ГП). 6 дом, 1 этап строительства, ул. Согласия - ул. Ивана Сусанина	р/с 39-15-735-2022 от 29.12.2022	АО СЗ "Регистр"	индивидуальное	0	0	0	0	0	0	0	0	0	0	0	0	0	0	0	0	14812	0,4843	0,8089		
39:15:130710 :534	M016	Многоквартирные дома (№ 5, № 6 по ГП). 5 дом, 2 этап строительства, ул. Согласия - ул. Ивана Сусанина	р/с 39-15-736-2022 от 29.12.2022	АО СЗ "Регистр"	индивидуальное	0	0	0	0	0	0	0	0	0	0	0	0	0	0	0	0	13232	0,4327	0,7228		
39:15:130710 :90	51	Многоквартирный жилой дом №47 (по ГП), ул. Елизаветинская, 7стр.	р/с 39-RU39301000-086-2018 от 18.04.2018	ООО СЗ "Акфен Престиж"	индивидуальное	0	0	0	0	0	0	0	0	0	0	0	0	0	0	0	0	30448	1,1152	1,7826		
39:15:130712 :8336	M022	Многоквартирный жилой дом со встроенными нежилыми помещениями и подземной автостоянкой, ул. Солдатская, 9	р/с 39-RU39301000-295-2021	ООО СЗ "МП-Строй"	индивидуальное	0	0	0	0	0	0	0	0	0	0	0	0	0	0	0	0	68108	2,6346	4,1276		
39:15:130712 :8628	50	Многоквартирный жилой дом в ЖК "Калининградсити", ул. Гайдара, 90 (1 этап)	р/с 39-RU39301000-288-2016 от 24.11.2016	АО СЗ "АКФЕН"	крышная кот.	0	0	0	0	0	0	0	0	0	0	0	0	0	0	0	0	53386	2,0714	3,2416		
39:15:130712 :8628	50	Многоквартирный жилой дом в ЖК "Калининградсити", ул. Гайдара, 90 (2 этап)	р/с 39-RU39301000-289-2016 от 24.11.2016	АО СЗ "АКФЕН"	крышная кот.	0	0	0	0	0	0	0	0	0	0	0	0	0	0	0	0	47913	1,7044	2,7546		
39:15:130712 :8628	50	Многоквартирный жилой дом в ЖК "Калининградсити", ул. Гайдара (3 этап)	росреестр		крышная кот.	0	0	0	0	0	0	0	0	0	0	0	0	0	0	0	0	50000	1,825	2,921		
39:15:130712 :8628	50	Многоквартирный жилой дом в ЖК "Калининградсити", ул. Гайдара (4 этап)	росреестр		крышная кот.	0	0	0	0	0	0	0	0	0	0	0	0	0	0	0	0	50000	1,635	2,731		
39:15:130806	ППТ 115	Проект планировки территории с проектом межевания территории в его составе: Проект планировки территории с проектом межевания в его составе в границах ул. Парковая аллея – ул. Онежская – ул. Платова – ул. Малая лесная – ул. Б. Окружная 3-я – железная дорога – ул. Островского (микрорайон Северная гора) в Ленинградском районе	ППТ 115		индивидуальное	0	0	0	3200	0,1406	0,2123	3200	0,1406	0,2123	0	0	0	0	0	0	0	6400	0,2812	0,4246		
39:15:130806	ППТ 115	ППТ в гр. ул.Парковая аллея – ул.Онежская – ул.Платова – ул. Малая Лесная – ул. Б.Окружная 3-я – ж/д – ул. Островского (мкр. Северная гора) в Ленинградском р-не. Детское дошкольное учреждение	ППТ 115		индивидуальное	0	0	0	0	0	0	4000	0,175	0,371	0	0	0	0	0	0	0	4000	0,175	0,371		

Кадастровый адрес	пло- щадка стр.	Наименование объекта	Документ	Застройщик	Источник теп- лоснабжения	2030			2031			2032			2033			2034			2035			2024-2035		
						общ. площ., м2	расч. нагр., Гкал/ч	догов. нагр., Гкал/ч	общ. площ., м2	расч. нагр., Гкал/ч	догов. нагр., Гкал/ч	общ. площ., м2	расч. нагр., Гкал/ч	догов. нагр., Гкал/ч	общ. площ., м2	расч. нагр., Гкал/ч	догов. нагр., Гкал/ч	общ. площ., м2	расч. нагр., Гкал/ч	догов. нагр., Гкал/ч	общ. площ., м2	расч. нагр., Гкал/ч	догов. нагр., Гкал/ч	общ. площ., м2	расч. нагр., Гкал/ч	догов. нагр., Гкал/ч
39:15:131005 :611	M007	Квартал малоэтажных многоквартирных домов со встроенными помещениями по ул. Таганрогской-Ключевой-Родниковой. Многоквартирный дом № 1.1 (по ГП)	р/с 39- RU39301000-150- 2022 от 29.03.2022	ООО СЗ "Олимп"	индивидуаль- ное	0	0	0	0	0	0	0	0	0	0	0	0	0	0	0	0	0	17377	0,6919	1,0729	
39:15:131005 :612	59	Малоэтажная многоквартирная застройка по ул. Ключевая-Таганрогская-Родниковая	росреестр		индивидуаль- ное	0	0	0	0	0	0	0	0	0	0	0	0	0	0	0	0	0	15000	0,6015	0,9303	
39:15:131005 :613	59	Малоэтажная многоквартирная застройка по ул. Ключевая-Таганрогская-Родниковая	росреестр		индивидуаль- ное	0	0	0	0	0	0	0	0	0	0	0	0	0	0	0	0	0	15000	0,5355	0,8643	
39:15:131005 :614	59	Малоэтажная многоквартирная застройка по ул. Ключевая-Таганрогская-Родниковая	росреестр		индивидуаль- ное	0	0	0	0	0	0	0	0	0	0	0	0	0	0	0	0	0	15000	0,5355	0,8643	
39:15:131005 :626	59	Малоэтажная многоквартирная застройка по ул. Ключевая-Таганрогская-Родниковая	росреестр		индивидуаль- ное	15000	0,5355	0,8643	15000	0,5355	0,8643	0	0	0	0	0	0	0	0	0	0	0	30000	1,071	1,7286	
39:15:131007 :1852	M008	Многоквартирные жилые дома. 2 этап строительства. Дом № 2 по ГП, ул. А. Невского	р/с 39- RU39301000-200- 2022	АО СЗ "Кон- корд"	индивидуаль- ное	0	0	0	0	0	0	0	0	0	0	0	0	0	0	0	0	0	12438	0,4752	0,7478	
39:15:131007 :1852	M008	Многоквартирные жилые дома. 3 этап строительства. Дом № 3 по ГП, ул. А. Невского	р/с 39- RU39301000-201- 2022	АО СЗ "Кон- корд"	индивидуаль- ное	0	0	0	0	0	0	0	0	0	0	0	0	0	0	0	0	0	7914	0,3052	0,4786	
39:15:131007 :1852	M008	Многоквартирные жилые дома. 4 этап строительства. Дом № 4 по ГП, ул. А. Невского	р/с 39- RU39301000-202- 2022	АО СЗ "Кон- корд"	индивидуаль- ное	0	0	0	0	0	0	0	0	0	0	0	0	0	0	0	0	0	12614	0,4852	0,7617	
39:15:131007 :1856	M008	Многоквартирный жилой дом. I, II и III этапы строительства. I этап строительства, ул. А. Невского	р/с 39-15-649- 2022 от 15.11.2022	ООО "Инвести- ции"	индивидуаль- ное	0	0	0	0	0	0	0	0	0	0	0	0	0	0	0	0	0	15419	0,5628	0,9007	
39:15:131007 :1856	M008	Многоквартирный жилой дом. I, II и III этапы строительства. II этап строительства, ул. А. Невского	р/с 39-15-650- 2022 от 15.11.2022	ООО "Инвести- ции"	индивидуаль- ное	0	0	0	0	0	0	0	0	0	0	0	0	0	0	0	0	0	8436	0,3079	0,4929	
39:15:131007 :1856	M008	Многоквартирный жилой дом. I, II и III этапы строительства. III этап строительства, ул. А. Невского	р/с 39-15-651- 2022 от 15.11.2022	ООО "Инвести- ции"	индивидуаль- ное	0	0	0	0	0	0	0	0	0	0	0	0	0	0	0	0	0	13307	0,4857	0,7774	
39:15:131007 :1859	M008	Многоквартирные жилые дома. 2 этап строительства. Дом № 3 по ГП, ул. А. Невского	р/с 39- RU39301000-283- 2022	АО СЗ "РИА"	индивидуаль- ное	0	0	0	0	0	0	0	0	0	0	0	0	0	0	0	0	0	5229	0,2067	0,3213	
39:15:131007 :1859	M008	Многоквартирные жилые дома. 3 этап строительства. Дом № 4 по ГП, ул. А. Невского	р/с 39- RU39301000-284- 2022	АО СЗ "РИА"	индивидуаль- ное	0	0	0	0	0	0	0	0	0	0	0	0	0	0	0	0	0	15576	0,5936	0,935	
39:15:131007 :1874	M008	Многоквартирная жилая застройка по ул. А.Невского	росреестр		индивидуаль- ное	0	0	0	0	0	0	0	0	0	0	0	0	0	0	0	0	0	30000	0,981	1,6386	
39:15:131007 :1875	M008	Многоквартирный жилой дом (этап 1 - дом 1), ул. А. Невского - ул. Арсенальная	р/с 39-15-019- 2023 от 23.01.2023	АО СЗ "Дом- строй"	индивидуаль- ное	0	0	0	0	0	0	0	0	0	10674	0,349	0,5829	0	0	0	0	0	10674	0,349	0,5829	
39:15:131007 :1875	M008	Многоквартирный жилой дом (этап 2 - дом 2), ул. А. Невского - ул. Арсенальная	р/с 39-15-019- 2023 от 23.01.2023	АО СЗ "Дом- строй"	индивидуаль- ное	0	0	0	0	0	0	0	0	0	15190	0,4967	0,8297	0	0	0	0	0	15190	0,4967	0,8297	
39:15:131007 :1894	M008	Многоквартирный жилой дом. I, II и III этапы строительства. 1 этап строительства, ул. А. Невского	р/с 39-15-652- 2022 от 15.11.2022	ООО "Инвести- ции"	индивидуаль- ное	0	0	0	0	0	0	0	0	0	0	0	0	0	0	0	0	0	15419	0,5628	0,9007	
39:15:131007 :1894	M008	Многоквартирный жилой дом. I, II и III этапы строительства. 2 этап строительства, ул. А. Невского	р/с 39-15-653- 2022 от 15.11.2022	ООО "Инвести- ции"	индивидуаль- ное	0	0	0	0	0	0	0	0	0	0	0	0	0	0	0	0	0	8436	0,3079	0,4929	
39:15:131007 :1894	M008	Многоквартирный жилой дом. I, II и III этапы строительства. 3 этап строительства, ул. А. Невского	р/с 39-15-654- 2022 от 15.11.2022	ООО "Инвести- ции"	индивидуаль- ное	0	0	0	0	0	0	0	0	0	0	0	0	0	0	0	0	0	13307	0,4857	0,7774	
39:15:131007 :1895	M008	Многоквартирная жилая застройка по ул. А.Невского	росреестр		индивидуаль- ное	20000	0,654	1,0924	0	0	0	0	0	0	0	0	0	0	0	0	0	0	60000	2,038	3,3532	
39:15:131007 :51	T051	Административное здание, Невского, 192	ТУП МП "Кали- нинградтепло- сеть" №52/2022	ФКУ ОК УФСИН России по КО	кот. Невского, 188	0	0	0	0	0	0	0	0	0	0	0	0	0	0	0	0	0	3000	0,15	0,15	

Кадастро- вый адрес	пло- щадка стр.	Наименование объекта	Документ	Застройщик	Источник теп- лоснабжения	2030			2031			2032			2033			2034			2035			2024-2035		
						общ. площ., м2	расч. нагр., Гкал/ч	догов. нагр., Гкал/ч	общ. площ., м2	расч. нагр., Гкал/ч	догов. нагр., Гкал/ч	общ. площ., м2	расч. нагр., Гкал/ч	догов. нагр., Гкал/ч	общ. площ., м2	расч. нагр., Гкал/ч	догов. нагр., Гкал/ч	общ. площ., м2	расч. нагр., Гкал/ч	догов. нагр., Гкал/ч	общ. площ., м2	расч. нагр., Гкал/ч	догов. нагр., Гкал/ч	общ. площ., м2	расч. нагр., Гкал/ч	догов. нагр., Гкал/ч
39:15:131501 :7,85	T031	Подключение: 1) Здание Автома- стерских литер «Б», «Б-1»; 2) Зда- ние Мастерских литера «В1» Зда- ние Служебное помещение базы литер «В»; 3) Здание Механиче- ская мастерская литер «Г»; 4) Зда- ние Центрального склада литер «З»; 5) Здание Склада литер «И», ул. Нарвская, 55	ТУ МП "Калинин- градтеплосеть" №16/20/1	АО "Россети Янтарь"	РТС Северная	0	0	0	0	0	0	0	0	0	0	0	0	0	0	0	0	0	0	1000	0,238	0,238
39:15:131503 :86	T053	Нежилое здание, ул. Артиллерий- ская	ТУП МП "Кали- нинградтепло- сеть" №60/2022	Центр гигиены и эпидемиоло- гии	РТС Северная	0	0	0	0	0	0	0	0	0	0	0	0	0	0	0	0	0	0	5000	0,271	0,7652
39:15:131604 :55	T054	Магазин, ул. Калязинская, 8	ТУП МП "Кали- нинградтепло- сеть" №2/2023	ООО "Орион"	РТС Северная	0	0	0	0	0	0	0	0	0	0	0	0	0	0	0	0	0	0	3000	0,1626	0,841
39:15:131703 :35	78	Административно-гостиничный комплекс, ул. Горького	УП МП "Калинин- градтеплосеть" №1023/17	ООО "Маги- страль"	РТС Северная	0	0	0	0	0	0	0	0	0	0	0	0	0	0	0	0	0	0	7000	0,3794	1,0361
39:15:131802	–	Снос, ул. Чехова, 31-33	письмо и-КМИ- 14/15412		индивидуаль- ное	0	0	0	0	0	0	0	0	0	0	0	0	0	0	0	0	0	0	-348	-0,0284	-0,0345
39:15:131821 :34	T014	Подключение здания городской больницы №4, ул. Тельмана, 9	ТУ МП "Калинин- градтеплосеть" №20/2020	ГБУЗ КО "Го- родская боль- ница №4"	РТС Северная	0	0	0	0	0	0	0	0	0	0	0	0	0	0	0	0	0	0	1500	0,061	0,061
39:15:131913	63	ППТ в гр. ул.А.Невского-ул.Артил- лерийская в Ленинградском р-не. Два детских сада на 240 мест	ППТ 70		РТС Северная	0	0	0	0	0	0	0	0	0	0	0	0	0	0	0	0	0	0	6000	0,331	0,471
39:15:131913 :1283	63	Учреждение дошкольного, началь- ного, среднего общего образова- ния в районе ул. Артиллерийская - Арсенальная - Мариенко	росреестр		РТС Северная	0	0	0	0	0	0	0	0	0	0	0	0	0	0	0	0	0	0	20000	0,944	1,92
39:15:131913 :1408	63	Многоквартирная жилая застройка в районе ул. Артиллерийская - Ар- сенальная - Мариенко	росреестр		индивидуаль- ное	15000	0,969	1,621	0	0	0	0	0	0	0	0	0	0	0	0	0	0	0	15000	0,969	1,621
39:15:131913 :1409	63	Многоквартирная жилая застройка в районе ул. Артиллерийская - Ар- сенальная - Мариенко	росреестр		индивидуаль- ное	12000	0,3495	0,4863	0	0	0	0	0	0	0	0	0	0	0	0	0	0	0	12000	0,3495	0,4863
39:15:131913 :1410	63	Многоквартирный жилой дом, ул. Артиллерийская	р/с 39-15-210- 2023 от 06.04.2023	ООО СЗ "365- Строй"	индивидуаль- ное	0	0	0	0	0	0	0	0	0	0	0	0	0	0	0	0	0	0	5794	0,3495	0,4863
39:15:131913 :1411	63	Многоквартирная жилая застройка в районе ул. Артиллерийская - Ар- сенальная - Мариенко	росреестр		индивидуаль- ное	0	0	0	0	0	0	0	0	0	0	0	0	0	0	0	0	0	0	12000	0,1875	0,3051
39:15:131913 :1412	63	Многоквартирный жилой дом, ул. Артиллерийская	р/с 39-15-209- 2023 от 06.04.2023	ООО СЗ "365- Строй"	индивидуаль- ное	0	0	0	0	0	0	0	0	0	0	0	0	0	0	0	0	0	0	5481	0,1875	0,3051
39:15:131913 :535	63	Многоквартирный жилой дом. Жи- лой дом № 4 по ПЗУ, ул. Артилле- рийская	р/с 39- RU39301000-508- 2021	ООО СЗ "535- Строй"	индивидуаль- ное	0	0	0	0	0	0	0	0	0	0	0	0	0	0	0	0	0	0	13204	0,4912	0,7806
39:15:131913 :535	63	Многоквартирный жилой дом. Жи- лой дом № 5 по ПЗУ, ул. Артилле- рийская	р/с 39- RU39301000-509- 2021	ООО СЗ "535- Строй"	индивидуаль- ное	0	0	0	0	0	0	0	0	0	0	0	0	0	0	0	0	0	0	13198	0,4911	0,7804
39:15:131913 :547	63	Учреждение дошкольного, началь- ного, среднего общего образова- ния в районе ул. Артиллерийская - Арсенальная - Мариенко	росреестр		РТС Северная	0	0	0	5000	0,236	0,48	0	0	0	0	0	0	0	0	0	0	0	0	5000	0,236	0,48
39:15:131913 :578	63	Многоквартирная жилая застройка в районе ул. Артиллерийская - Ар- сенальная - Мариенко	росреестр		индивидуаль- ное	0	0	0	0	0	0	15000	0,4905	0,8193	15000	0,4905	0,8193	20000	0,969	1,621	0	0	0	50000	1,95	3,2596
39:15:131919 :11	100	Многоквартирный жилой дом со встроенными нежилыми помеще- ниями, ул. Артиллерийская	р/с 39-15-161- 2023 от 06.03.2023	ООО "Запад- СпецСтрой"	индивидуаль- ное	0	0	0	0	0	0	0	0	0	0	0	0	0	0	0	0	0	0	7528	0,3018	0,4668
39:15:131919 :18554	62	Многоквартирные жилые дома по ул. Артиллерийская. Многоквар- тирный жилой дом (ЖК "Площадь Искусств") № 1 по ГП (4 этап стр.)	р/с 39- RU39301000-183- 2018 от 07.06.2018	ООО "Арт- Строй"	индивидуаль- ное	0	0	0	0	0	0	0	0	0	0	0	0	0	0	0	0	0	0	45775	1,6862	2,6896
39:15:131919 :7534	M024	Многоквартирный жилой дом, ул.Артиллерийская, 51а-стр	р/с 39- RU39301000-344- 2021	ООО СЗ "Евро- пейский Дом"	индивидуаль- ное	0	0	0	0	0	0	0	0	0	0	0	0	0	0	0	0	0	0	12358	0,4575	0,7284

Кадастровый адрес	площадь, кв. м	Наименование объекта	Документ	Застройщик	Источник теплоснабжения	2030			2031			2032			2033			2034			2035			2024-2035		
						общ. площ., м2	расч. нагр., Гкал/ч	догов. нагр., Гкал/ч	общ. площ., м2	расч. нагр., Гкал/ч	догов. нагр., Гкал/ч	общ. площ., м2	расч. нагр., Гкал/ч	догов. нагр., Гкал/ч	общ. площ., м2	расч. нагр., Гкал/ч	догов. нагр., Гкал/ч	общ. площ., м2	расч. нагр., Гкал/ч	догов. нагр., Гкал/ч	общ. площ., м2	расч. нагр., Гкал/ч	догов. нагр., Гкал/ч	общ. площ., м2	расч. нагр., Гкал/ч	догов. нагр., Гкал/ч
39:15:131923:1978	102	Многоквартирный жилой дом со встроенными нежилыми помещениями и подземной автостоянкой, ул. Артиллерийская	р/с 39-15-186-2023 от 24.03.2023	ООО "Неополис"	индивидуальное	0	0	0	0	0	0	0	0	0	0	0	0	0	0	0	0	0	0	50331	1,6458	2,749
39:15:131923:1982	64	Многоквартирные жилые дома по ул. Старшины Дадаева. Дом №1 (этап 1)	р/с 39-15-606-2022 от 17.10.2022	АО СЗ "Инвест-Ком"	индивидуальное	0	0	0	0	0	0	0	0	0	0	0	0	0	0	0	0	0	0	14849	0,542	0,8674
39:15:131923:1982	64	Многоквартирные жилые дома по ул. Старшины Дадаева. Дом №2 (этап 2)	р/с 39-15-606-2022 от 17.10.2022	АО СЗ "Инвест-Ком"	индивидуальное	0	0	0	0	0	0	0	0	0	0	0	0	0	0	0	0	0	0	14845	0,5419	0,8673
39:15:131923:1982	64	Многоквартирные жилые дома по ул. Старшины Дадаева. Дом №2 (этап 3)	р/с 39-15-606-2022 от 17.10.2022	АО СЗ "Инвест-Ком"	индивидуальное	0	0	0	0	0	0	0	0	0	0	0	0	0	0	0	0	0	0	9464	0,3455	0,553
39:15:131923:1982	64	Многоквартирные жилые дома по ул. Старшины Дадаева. Дом №2 (этап 4)	р/с 39-15-606-2022 от 17.10.2022	АО СЗ "Инвест-Ком"	индивидуальное	0	0	0	0	0	0	0	0	0	0	0	0	0	0	0	0	0	0	13945	0,5089	0,8145
39:15:131924	ППТ 95	Проект планировки с проектом межевания в его составе территории в границах ул. А.Невского – ул. Артиллерийская – ул. Аэропортная – ул. Орудийная – ул. Ю. Гагарина – ул. Куйбышева в Ленинградском районе	ППТ 95		РТС Северная	7110	0,2265	0,3818	7110	0,2265	0,3818	7310	0,2269	0,3826	740	0,0228	0,0385	0	0	0	0	0	0	50000	1,586	2,6737
39:15:132001	ППТ 11нов	Проект планировки территории с проектом межевания в его составе в границах ул. Орудийная - ул. Сурикова - граница городской черты - ул. Ю.Гагарина в Ленинградском районе	ППТ 11нов		индивидуальное	0	0	0	0	0	0	0	0	0	0	0	0	0	0	0	0	0	0	480	0,0188	0,0296
39:15:132001	ППТ 11нов	Проект планировки территории с проектом межевания в его составе в границах ул. Орудийная – ул. Сурикова – граница городской черты – ул. Ю. Гагарина в Ленинградском районе	ППТ 11нов		РТС Северная	0	0	0	0	0	0	0	0	0	0	0	0	0	0	0	0	0	0	19920	0,9464	1,3926
39:15:132001	ППТ 11нов	ППТ в составе терр. в гр. ул.Ю.Гагарина-Орудийная-Сурикова-граница городской черты. Детский сад на 110 мест	ППТ 11нов		РТС Северная	0	0	0	0	0	0	0	0	0	0	0	0	0	0	0	0	0	0	1400	0,061	0,129
39:15:132001	ППТ 11нов	ППТ в составе терр. в гр. ул.Ю.Гагарина-Орудийная-Сурикова-граница городской черты. Школа на 310 уч.	ППТ 11нов		РТС Северная	0	0	0	0	0	0	0	0	0	0	0	0	0	0	0	0	0	0	5600	0,218	0,494
39:15:132001:530	61	Многоквартирные жилые дома. Многоквартирный жилой дом №3 (3 этап стр.)	р/с 39-RU39301000-071-2020 от 18.03.2020	ООО СЗ "Домарт"	индивидуальное	0	0	0	0	0	0	0	0	0	0	0	0	0	0	0	0	0	0	14197	0,5182	0,8294
39:15:132309:23	T048	Магазин (литер А2), Ленинский пр-т., 7-9 (подключение)	ТУП МП "Калининградтеплосеть" №1/2023	ООО "Капитан Флинт"	ТЭЦ-1	0	0	0	0	0	0	0	0	0	0	0	0	0	0	0	0	0	0	1000	0,15	0,15
39:15:132322:662	T041	Пункт управления гражданской обороны, Московский пр-т, 21а	ТУП МП "Калининградтеплосеть" №50/2022	ГБУ "ОГПС и ГО"	ТЭЦ-1	0	0	0	0	0	0	0	0	0	0	0	0	0	0	0	0	0	0	200	0,1095	0,1095
39:15:132325:181	T046	Крепостные ворота, Гвардейский пр-т., 51	ТУП МП "Калининградтеплосеть" №28/2022	ГБУК "Научно-производственный центр по охране памятников"	ТЭЦ-1	0	0	0	0	0	0	0	0	0	0	0	0	0	0	0	0	0	0	500	0,043	0,043
39:15:132332:58	80	Экспозиционный корпус «Мировой океан» (3-я очередь - строительство Главного корпуса Музея Мирового океана), наб. Петра Великого, 1а	р/с 39-RU39301000-002-2017 от 30.01.2022; УП МП "Калининградтеплосеть" №11/18	ППК "Единый Заказчик в сфере строительства"	ТЭЦ-1	0	0	0	0	0	0	0	0	0	0	0	0	0	0	0	0	0	0	9973	1,442	1,518

Кадастро- вый адрес	пло- щадь стр.	Наименование объекта	Документ	Застройщик	Источник теп- лоснабжения	2030			2031			2032			2033			2034			2035			2024-2035		
						общ. площ., м2	расч. нагр., Гкал/ч	догов. нагр., Гкал/ч	общ. площ., м2	расч. нагр., Гкал/ч	догов. нагр., Гкал/ч	общ. площ., м2	расч. нагр., Гкал/ч	догов. нагр., Гкал/ч	общ. площ., м2	расч. нагр., Гкал/ч	догов. нагр., Гкал/ч	общ. площ., м2	расч. нагр., Гкал/ч	догов. нагр., Гкал/ч	общ. площ., м2	расч. нагр., Гкал/ч	догов. нагр., Гкал/ч	общ. площ., м2	расч. нагр., Гкал/ч	догов. нагр., Гкал/ч
39:15:132501 :139	85	Кампус ФГАОУ ВО "Балтийский Федеральный университет им. Иммануила Канта" -"Интеллекту- альное пространство будущего "Кампус Кантиана", ул. А. Невского - 11 зданий	р/с 39-15-562- 2022 от 30.09.2022; ТУП МП "Калинин- градтеплосеть" №12/2022 (рас- торжение)	ФГАОУ ВО "Балтийский Федеральный университет им. И. Канта"	индивидуаль- ное	0	0	0	0	0	0	0	0	0	0	0	0	0	0	0	0	0	0	50000	2,005	7,507
39:15:132506	–	Снос, ул. Рижская, 14	письмо и-КМИ- 14/15412		индивидуаль- ное	0	0	0	0	0	0	0	0	0	0	0	0	0	0	0	0	0	0	-1405	-0,1147	-0,1395
39:15:132510 :29	65	Многоквартирный жилой дом №1 по ГП, ул. Томская, 21	р/с 39-15-547- 2022 от 22.09.2022	ООО СЗ "Квар- тал Новый"	РТС Восточ- ная	0	0	0	0	0	0	0	0	0	0	0	0	0	0	0	0	0	0	3131	0,1256	0,1942
39:15:132510 :29	65	Многоквартирный жилой дом №2 по ГП, ул. Томская, 21	р/с 39-15-547- 2022 от 22.09.2022	ООО СЗ "Квар- тал Новый"	РТС Восточ- ная	0	0	0	0	0	0	0	0	0	0	0	0	0	0	0	0	0	0	2037	0,0817	0,1263
39:15:132510 :29	65	Многоквартирный жилой дом №3 по ГП, ул. Томская, 21	р/с 39-15-547- 2022 от 22.09.2022	ООО СЗ "Квар- тал Новый"	РТС Восточ- ная	0	0	0	0	0	0	0	0	0	0	0	0	0	0	0	0	0	0	3137	0,1258	0,1946
39:15:132524 :5	95	Многоквартирный жилой дом, ул. Стекольная, 39-41	р/с 39-15-569- 2022 от 05.10.2022	ООО "Первая сотня"	индивидуаль- ное	0	0	0	0	0	0	0	0	0	0	0	0	0	0	0	0	0	0	5742	0,2303	0,3562
39:15:132604 :562	M035	Многоквартирный жилой дом со встроенными и пристроенными помещениями общественно- дело- вого назначения и подземной ав- тостоянкой, ул. Ю. Гагарина, 30	р/п 39- RU39301000-822- 2021	ООО СЗ "Ге- фест"	крышная кот.	0	0	0	0	0	0	0	0	0	0	0	0	0	0	0	0	0	0	39632	1,4953	2,3641
39:15:132605 :20	T045	Подключение детского сада №11, ул. Гагарина, 79	ТУП МП "Кали- нинградтепло- сеть" №27/2022	МАДОУ д/с № 11	кот. Чуваш- ская, 4	0	0	0	0	0	0	0	0	0	0	0	0	0	0	0	0	0	0	500	0,118	0,186
39:15:132606	ППТ 26нов	Проект планировки территории жилого района с проектом меже- вания в его составе в границах ул. А. Невского – ул.Куйбышева – ул. Ю. Гагарина – ул. Литовский вал в Ленинградском районе	ППТ 26нов		РТС Восточ- ная	5400	0,151	0,2006	5400	0,151	0,2006	5600	0,151	0,2006	0	0	0	0	0	0	0	0	0	38000	1,057	1,4042
39:15:132606	ППТ 26нов	ППТ ж/р в гр. ул. А. Невского – ул.Куйбышева – ул. Ю.Гагарина – ул.Литовский вал в Ленинградском р-не. Многоуровневая автопар- ковка с пристроенными админи- стративно-торговыми помещени- ями, рестораном и магазином	ППТ 26нов		РТС Восточ- ная	0	0	0	0	0	0	5900	0,154	0,19	0	0	0	0	0	0	0	0	0	5900	0,154	0,19
39:15:132609 :3	T008	Подключение средней школы №2, ул. Ю.Гагарина, 55	ТУ МП "Калинин- градтеплосеть" №14/2021	МАОУ СОШ №2	кот. Чуваш- ская, 4	0	0	0	0	0	0	0	0	0	0	0	0	0	0	0	0	0	0	5000	0,367	0,467
39:15:132801 :1027	M017	Многоквартирный жилой дом (№4 по ГП). 1 этап, ул. Суздальская	р/с 39- RU39301000-950- 2021	ООО СЗ "Мер- курий"	индивидуаль- ное	0	0	0	0	0	0	0	0	0	0	0	0	0	0	0	0	0	0	7066	0,259	0,4139
39:15:132801 :1027	M017	Многоквартирный жилой дом (№4 по ГП). 2 этап, ул. Суздальская	р/с 39- RU39301000-951- 2021	ООО СЗ "Мер- курий"	индивидуаль- ное	0	0	0	0	0	0	0	0	0	0	0	0	0	0	0	0	0	0	7550	0,2815	0,4469
39:15:132801 :1028	M017	Многоквартирный жилой дом (№3 по ГП). 1 этап, ул. Суздальская	р/с 39- RU39301000-916- 2021	АО "Стройком- плект-Импэкс"	индивидуаль- ное	0	0	0	0	0	0	0	0	0	0	0	0	0	0	0	0	0	0	9374	0,3545	0,5599
39:15:132801 :1028	M017	Многоквартирный жилой дом (№3 по ГП). 2 этап, ул. Суздальская	р/с 39- RU39301000-917- 2021	АО "Стройком- плект-Импэкс"	индивидуаль- ное	0	0	0	0	0	0	0	0	0	0	0	0	0	0	0	0	0	0	7537	0,282	0,4473
39:15:132801 :1029	M017	Многоквартирный жилой дом (№2 по ГП). 1 этап строительства, ул. Суздальская	р/с 39- RU39301000-126- 2021	ООО "Идея. Развитие. Рост" Группа	индивидуаль- ное	0	0	0	0	0	0	0	0	0	0	0	0	0	0	0	0	0	0	7066	0,259	0,4139
39:15:132801 :1029	M017	Многоквартирный жилой дом (№2 по ГП). 2 этап строительства, ул. Суздальская	р/с 39- RU39301000-127- 2021	ООО "Идея. Развитие. Рост" Группа	индивидуаль- ное	0	0	0	0	0	0	0	0	0	0	0	0	0	0	0	0	0	0	7550	0,2815	0,4469
39:15:132801 :1030	M017	Многоквартирный жилой дом (№1 по ГП). 1 этап строительства, ул. Суздальская	р/с 39- RU39301000-001- 2021	ООО "Идея. Развитие. Рост" Группа	индивидуаль- ное	0	0	0	0	0	0	0	0	0	0	0	0	0	0	0	0	0	0	9374	0,3071	0,5125
39:15:132801 :1030	M017	Многоквартирный жилой дом (№1 по ГП). 2 этап строительства, ул. Суздальская	р/с 39- RU39301000-002- 2021	ООО "Идея. Развитие. Рост" Группа	индивидуаль- ное	0	0	0	0	0	0	0	0	0	0	0	0	0	0	0	0	0	0	7537	0,3295	0,4948

Кадастровый адрес	площадь, кв. м	Наименование объекта	Документ	Застройщик	Источник теплоснабжения	2030			2031			2032			2033			2034			2035			2024-2035		
						общ. площ., м2	расч. нагр., Гкал/ч	догов. нагр., Гкал/ч	общ. площ., м2	расч. нагр., Гкал/ч	догов. нагр., Гкал/ч	общ. площ., м2	расч. нагр., Гкал/ч	догов. нагр., Гкал/ч	общ. площ., м2	расч. нагр., Гкал/ч	догов. нагр., Гкал/ч	общ. площ., м2	расч. нагр., Гкал/ч	догов. нагр., Гкал/ч	общ. площ., м2	расч. нагр., Гкал/ч	догов. нагр., Гкал/ч	общ. площ., м2	расч. нагр., Гкал/ч	догов. нагр., Гкал/ч
39:15:132901:203	68	Строительство дошкольного учреждения по ул. Благовещенской	р/с 39-15-064-2023 от 07.02.2023	МБУ "УКС" городского округа "Город Калининград"	индивидуальное	0	0	0	0	0	0	0	0	0	0	0	0	0	0	0	0	0	0	5000	0,271	0,515
39:15:132901:874	68	Жилая застройка в границах бульвара Сергея Снегова - улиц Молодой Гвардии - Благовещенская	росреестр		индивидуальное	0	0	0	0	0	0	0	0	0	0	0	0	0	0	0	0	0	0	30000	0,4995	0,8355
39:15:132901:875	68	ППТ в гр. бульв. Сергея Снегова - ул. Молодой Гвардии - Благовещенская (продолж.) (1 этап). СОШ на 1150 уч.	ППТ 10-19ПП		индивидуальное	0	0	0	0	0	0	0	0	0	0	0	0	0	0	0	0	0	0	15000	0,375	0,867
39:15:132901:879	68	Жилая застройка в границах бульвара Сергея Снегова - улиц Молодой Гвардии - Благовещенская	росреестр		индивидуальное	0	0	0	0	0	0	0	0	0	0	0	0	0	0	0	0	0	0	30000	0,4995	0,8355
39:15:132901:880	68	Жилая застройка в границах бульвара Сергея Снегова - улиц Молодой Гвардии - Благовещенская	росреестр		индивидуальное	0	0	0	0	0	0	0	0	0	0	0	0	0	0	0	0	0	0	30000	1,203	1,8606
39:15:132901:881	68	Жилая застройка в границах бульвара Сергея Снегова - улиц Молодой Гвардии - Благовещенская	росреестр		индивидуальное	30000	1,071	1,7286	0	0	0	0	0	0	0	0	0	0	0	0	0	0	0	40000	1,428	2,3048
39:15:132901:884	68	Жилая застройка в границах бульвара Сергея Снегова - улиц Молодой Гвардии - Благовещенская	росреестр		индивидуальное	0	0	0	0	0	0	0	0	0	0	0	0	0	0	0	0	0	0	30000	1,071	1,7286
39:15:133003:14	69	Многоквартирный жилой дом №39 по ул. Аксакова - дор. Окружная	р/с 39-RU39301000-333-2016 от 07.12.2016	ООО СЗ "Мегаполис-Жилстрой"	индивидуальное	0	0	0	0	0	0	0	0	0	0	0	0	0	0	0	0	0	0	17101	0,6242	0,9991
39:15:133003:196	69	Многоквартирный жилой дом по ул. Аксакова - дор. Окружная	росреестр		индивидуальное	0	0	0	0	0	0	0	0	0	0	0	0	0	0	0	0	0	0	20000	0,73	1,1684
39:15:133003:197	69	Многоквартирный жилой дом №33 по ул. Аксакова - дор. Окружная	р/с 39-RU39301000-254-2016 от 01.11.2016	ООО СЗ "Мегаполис-Жилстрой"	индивидуальное	0	0	0	0	0	0	0	0	0	0	0	0	0	0	0	0	0	0	37628	1,3734	2,1982
39:15:133003:198	69	Многоквартирный жилой дом №38 по ул. Аксакова - дор. Окружная	р/с 39-RU39301000-332-2016 от 07.12.2016	ООО СЗ "Мегаполис-Жилстрой"	индивидуальное	0	0	0	0	0	0	0	0	0	0	0	0	0	0	0	0	0	0	17168	0,6266	1,0029
39:15:133003:20	69	Многоквартирный жилой дом по ул. Аксакова - дор. Окружная	росреестр		индивидуальное	0	0	0	0	0	0	0	0	0	0	0	0	0	0	0	0	0	0	17000	0,6205	0,9931
39:15:133003:25	69	Многоквартирный жилой дом по ул. Аксакова - дор. Окружная	росреестр		индивидуальное	0	0	0	0	0	0	0	0	0	0	0	0	0	0	0	0	0	0	10000	0,365	0,5842
39:15:133003:6	69	Многоквартирный жилой дом №32 по ул. Аксакова - дор. Окружная	р/с 39-RU39301000-312-2016 от 01.12.2016	ООО СЗ "Мегаполис-Жилстрой"	индивидуальное	0	0	0	0	0	0	0	0	0	0	0	0	0	0	0	0	0	0	17113	0,6246	0,9996
39:15:133003:8862	69	Многоквартирный жилой дом по ул. Аксакова - дор. Окружная	росреестр		индивидуальное	0	0	0	0	0	0	0	0	0	0	0	0	0	0	0	0	0	0	20000	0,73	1,1684
39:15:133003:949	69	Многоквартирный жилой дом по ул. Аксакова - дор. Окружная	росреестр		индивидуальное	0	0	0	0	0	0	0	0	0	0	0	0	0	0	0	0	0	0	6000	0,219	0,3505
39:15:133009	ППТ 29	ППТ в гр. красных линий Московского пр.-ж/д-южной гр. з/у ООО «Мегаполис-Жилстрой»-дор.Окружная в Ленинградском р-не. Объекты общественно-делового назначения, выставочные центры	ППТ 29		РТС Восточная	0	0	0	0	0	0	30000	0,852	1,032	0	0	0	0	0	0	0	0	0	30000	0,852	1,032
39:15:133009	ППТ 29	ППТ в гр. красных линий Московского пр.-ж/д-южной гр. з/у ООО «Мегаполис-Жилстрой»-дор.Окружная в Ленинградском р-не. Объекты коммунально-бытового назначения	ППТ 29		РТС Восточная	0	0	0	0	0	0	0	0	0	30000	0,959	1,139	0	0	0	0	0	0	30000	0,959	1,139
39:15:133009	ППТ 29	ППТ в гр. красных линий Московского пр.-ж/д-южной гр. з/у ООО «Мегаполис-Жилстрой»-дор.Окружная в Ленинградском р-не. Объекты общественно-делового назначения и торговли	ППТ 29		РТС Восточная	0	0	0	0	0	0	0	0	0	0	0	0	35000	1,119	1,331	0	0	0	35000	1,119	1,331

Кадастро- вый адрес	пло- щадка стр.	Наименование объекта	Документ	Застройщик	Источник теп- лоснабжения	2030			2031			2032			2033			2034			2035			2024-2035		
						общ. площ., м2	расч. нагр., Гкал/ч	догов. нагр., Гкал/ч	общ. площ., м2	расч. нагр., Гкал/ч	догов. нагр., Гкал/ч	общ. площ., м2	расч. нагр., Гкал/ч	догов. нагр., Гкал/ч	общ. площ., м2	расч. нагр., Гкал/ч	догов. нагр., Гкал/ч	общ. площ., м2	расч. нагр., Гкал/ч	догов. нагр., Гкал/ч	общ. площ., м2	расч. нагр., Гкал/ч	догов. нагр., Гкал/ч	общ. площ., м2	расч. нагр., Гкал/ч	догов. нагр., Гкал/ч
39:15:133211	ППТ 4	Проект планировки территории Восточный жилой район г. Калининграда (Восток 1) (южная часть Восточного жилого района в границах улиц: Московский проспект-Окружная дорога-до реки Новая Преголя-железная дорога)	ППТ 4		РТС Восточ- ная	40000	1,164	1,644	0	0	0	0	0	0	0	0	0	0	0	0	0	0	0	80000	2,328	3,288
39:15:133211	ППТ 4	ППТ Восточный ж/р (Восток 1) (южная часть: Московский пр.-Окружная дор.-р.Новая Преголя-ж/д). Детский сад на 350 мест по ул. Баженова	ППТ 4		персп. кот. детского сада по ул. Баже- нова	0	0	0	0	0	0	0	0	0	0	0	0	0	0	0	0	0	0	5000	0,271	0,515
39:15:133211	ППТ 4	ППТ Восточный ж/р (Восток 1) (южная часть: Московский пр.-Окружная дор.-р.Новая Преголя-ж/д). Выставочные центры с офис-ными помещениями	ППТ 4		РТС Восточ- ная	0	0	0	0	0	0	0	0	0	0	0	0	0	0	0	0	0	0	230720	6,5528	7,9384
39:15:133211	ППТ 4	ППТ Восточный ж/р (Восток 1) (южная часть: Московский пр.-Окружная дор.-р.Новая Преголя-ж/д). Дворец спорта	ППТ 4		РТС Восточ- ная	0	0	0	0	0	0	0	0	0	0	0	0	0	0	0	0	0	0	153200	4,352	5,272
39:15:133211	ППТ 4	ППТ Восточный ж/р (Восток 1) (южная часть: Московский пр.-Окружная дор.-р.Новая Преголя-ж/д). Офисные и административ-ные здания	ППТ 4		РТС Восточ- ная	0	0	0	0	0	0	0	0	0	0	0	0	0	0	0	0	0	0	70960	1,9032	2,332
39:15:133211	ППТ 4	ППТ Восточный ж/р (Восток 1) (южная часть: Московский пр.-Окружная дор.-р.Новая Преголя-ж/д). База большегрузных автомо-билей "Огни Амстердама" с гости-ницей	ППТ 4		РТС Восточ- ная	0	0	0	0	0	0	0	0	0	0	0	0	0	0	0	0	0	0	42000	1,193	1,445
39:15:133211	ППТ 4	ППТ Восточный ж/р (Восток 1) (южная часть: Московский пр.-Окружная дор.-р.Новая Преголя-ж/д). Овощной рынок с гостиницей	ППТ 4		РТС Восточ- ная	0	0	0	0	0	0	0	0	0	0	0	0	0	0	0	0	0	0	7400	0,238	0,286
39:15:133211	ППТ 4	ППТ Восточный ж/р (Восток 1) (южная часть: Московский пр.-Окружная дор.-р.Новая Преголя-ж/д). Предприятия по обслужива-нию автотранспорта	ППТ 4		РТС Восточ- ная	0	0	0	0	0	0	0	0	0	0	0	0	0	0	0	0	0	0	49760	1,5904	1,8912
39:15:133211	ППТ 4	ППТ Восточный ж/р (Восток 1) (южная часть: Московский пр.-Окружная дор.-р.Новая Преголя-ж/д). Учреждения культуры, тор-говли, досуга, коммунально-склад-ские предприятия	ППТ 4		РТС Восточ- ная	0	0	0	0	0	0	0	0	0	0	0	0	0	0	0	0	0	0	100000	3,195	3,795
39:15:133211	ППТ 4	ППТ Восточный ж/р (Восток 1) (южная часть: Московский пр.-Окружная дор.-р.Новая Преголя-ж/д). Гостиницы, рестораны	ППТ 4		РТС Восточ- ная	0	0	0	0	0	0	0	0	0	0	0	0	0	0	0	0	0	0	8000	0,46	0,556
39:15:133211	ППТ 4	ППТ Восточный ж/р (Восток 1) (южная часть: Московский пр.-Окружная дор.-р.Новая Преголя-ж/д). Музыкальная школа	ППТ 4		РТС Восточ- ная	0	0	0	0	0	0	0	0	0	0	0	0	0	0	0	0	0	0	3500	0,105	0,133
39:15:133211	ППТ 4	ППТ Восточный ж/р (Восток 1) (южная часть: Московский пр.-Окружная дор.-р.Новая Преголя-ж/д). Межшкольный УПК	ППТ 4		РТС Восточ- ная	0	0	0	0	0	0	0	0	0	0	0	0	0	0	0	0	0	0	3800	0,341	0,417
39:15:133211	ППТ 4	ППТ Восточный ж/р (Восток 1) (южная часть: Московский пр.-Окружная дор.-р.Новая Преголя-ж/д). Общественный центр района	ППТ 4		РТС Восточ- ная	0	0	0	0	0	0	0	0	0	0	0	0	0	0	0	0	0	0	20000	0,568	0,688
39:15:133211	ППТ 4	ППТ Восточный ж/р (Восток 1) (южная часть: Московский пр.-Окружная дор.-р.Новая Преголя-ж/д). Православный храм	ППТ 4		РТС Восточ- ная	0	0	0	0	0	0	0	0	0	0	0	0	0	0	0	0	0	0	4000	0,128	0,152

Кадастро- вый адрес	пло- щадка стр.	Наименование объекта	Документ	Застройщик	Источник теп- лоснабжения	2030			2031			2032			2033			2034			2035			2024-2035		
						общ. площ., м2	расч. нагр., Гкал/ч	догов. нагр., Гкал/ч	общ. площ., м2	расч. нагр., Гкал/ч	догов. нагр., Гкал/ч	общ. площ., м2	расч. нагр., Гкал/ч	догов. нагр., Гкал/ч	общ. площ., м2	расч. нагр., Гкал/ч	догов. нагр., Гкал/ч	общ. площ., м2	расч. нагр., Гкал/ч	догов. нагр., Гкал/ч	общ. площ., м2	расч. нагр., Гкал/ч	догов. нагр., Гкал/ч	общ. площ., м2	расч. нагр., Гкал/ч	догов. нагр., Гкал/ч
39:15:133211	ППТ 4	ППТ Восточный ж/р (Восток 1) (южная часть: Московский пр.- Окружная дор.-р.Новая Преголя- ж/д). Больница	ППТ 4		РТС Восточ- ная	0	0	0	0	0	0	0	0	0	0	0	0	0	0	0	0	0	0	4500	0,201	0,393
39:15:133211	ППТ 4	ППТ Восточный ж/р (Восток 1) (южная часть: Московский пр.- Окружная дор.-р.Новая Преголя- ж/д). Поликлиники (амбулатория)	ППТ 4		РТС Восточ- ная	0	0	0	0	0	0	0	0	0	0	0	0	0	0	0	0	0	0	1000	0,112	0,22
39:15:133211	ППТ 4	ППТ Восточный ж/р (Восток 1) (южная часть: Московский пр.- Окружная дор.-р.Новая Преголя- ж/д). Молочные кухни	ППТ 4		РТС Восточ- ная	0	0	0	0	0	0	0	0	0	0	0	0	0	0	0	0	0	0	350	0,028	0,036
39:15:133211	ППТ 4	ППТ Восточный ж/р (Восток 1) (южная часть: Московский пр.- Окружная дор.-р.Новая Преголя- ж/д). Клубы	ППТ 4		РТС Восточ- ная	0	0	0	0	0	0	0	0	0	0	0	0	0	0	0	0	0	0	6700	0,148	0,176
39:15:133211	ППТ 4	ППТ Восточный ж/р (Восток 1) (южная часть: Московский пр.- Окружная дор.-р.Новая Преголя- ж/д). Кинотеатры	ППТ 4		РТС Восточ- ная	0	0	0	0	0	0	0	0	0	0	0	0	0	0	0	0	0	0	1700	0,128	0,152
39:15:133211	ППТ 4	ППТ Восточный ж/р (Восток 1) (южная часть: Московский пр.- Окружная дор.-р.Новая Преголя- ж/д). Районные суды	ППТ 4		РТС Восточ- ная	0	0	0	0	0	0	0	0	0	0	0	0	0	0	0	0	0	0	500	0,018	0,022
39:15:133211	ППТ 4	ППТ Восточный ж/р (Восток 1) (южная часть: Московский пр.- Окружная дор.-р.Новая Преголя- ж/д). Нотариальные, юридические конторы	ППТ 4		РТС Восточ- ная	0	0	0	0	0	0	0	0	0	0	0	0	0	0	0	0	0	0	300	0,028	0,036
39:15:133211	ППТ 4	ППТ Восточный ж/р (Восток 1) (южная часть: Московский пр.- Окружная дор.-р.Новая Преголя- ж/д). ЖЭК	ППТ 4		РТС Восточ- ная	0	0	0	0	0	0	0	0	0	0	0	0	0	0	0	0	0	0	3400	0,116	0,14
39:15:133211	ППТ 4	ППТ Восточный ж/р (Восток 1) (южная часть: Московский пр.- Окружная дор.-р.Новая Преголя- ж/д). Пожарное депо	ППТ 4		РТС Восточ- ная	0	0	0	0	0	0	0	0	0	0	0	0	0	0	0	0	0	0	500	0,018	0,022
39:15:133211	ППТ 4	ППТ Восточный ж/р (Восток 1) (южная часть: Московский пр.- Окружная дор.-р.Новая Преголя- ж/д). Аптека	ППТ 4		РТС Восточ- ная	0	0	0	0	0	0	0	0	0	0	0	0	0	0	0	0	0	0	800	0,102	0,122
39:15:133211	ППТ 4	ППТ Восточный ж/р (Восток 1) (южная часть: Московский пр.- Окружная дор.-р.Новая Преголя- ж/д). Помещения для физкуль- турно-оздоровительных занятий	ППТ 4		РТС Восточ- ная	0	0	0	0	0	0	0	0	0	0	0	0	0	0	0	0	0	0	2300	0,228	0,276
39:15:133211	ППТ 4	ППТ Восточный ж/р (Восток 1) (южная часть: Московский пр.- Окружная дор.-р.Новая Преголя- ж/д). Спортивные залы общего пользования	ППТ 4		РТС Восточ- ная	0	0	0	0	0	0	0	0	0	0	0	0	0	0	0	0	0	0	2700	0,137	0,165
39:15:133211	ППТ 4	ППТ Восточный ж/р (Восток 1) (южная часть: Московский пр.- Окружная дор.-р.Новая Преголя- ж/д). Помещения для культурно- массовой работы с населением, досуга	ППТ 4		РТС Восточ- ная	0	0	0	0	0	0	0	0	0	0	0	0	0	0	0	0	0	0	2500	0,182	0,218
39:15:133211	ППТ 4	ППТ Восточный ж/р (Восток 1) (южная часть: Московский пр.- Окружная дор.-р.Новая Преголя- ж/д). Предприятия торговли	ППТ 4		РТС Восточ- ная	0	0	0	0	0	0	0	0	0	0	0	0	0	0	0	0	0	0	31000	0,786	0,942
39:15:133211	ППТ 4	ППТ Восточный ж/р (Восток 1) (южная часть: Московский пр.- Окружная дор.-р.Новая Преголя- ж/д). Предприятия общественного питания	ППТ 4		РТС Восточ- ная	0	0	0	0	0	0	0	0	0	0	0	0	0	0	0	0	0	0	1300	0,14	0,168

Кадастро- вый адрес	пло- щадка стр.	Наименование объекта	Документ	Застройщик	Источник теп- лоснабжения	2030			2031			2032			2033			2034			2035			2024-2035		
						общ. площ., м2	расч. нагр., Гкал/ч	догов. нагр., Гкал/ч	общ. площ., м2	расч. нагр., Гкал/ч	догов. нагр., Гкал/ч	общ. площ., м2	расч. нагр., Гкал/ч	догов. нагр., Гкал/ч	общ. площ., м2	расч. нагр., Гкал/ч	догов. нагр., Гкал/ч	общ. площ., м2	расч. нагр., Гкал/ч	догов. нагр., Гкал/ч	общ. площ., м2	расч. нагр., Гкал/ч	догов. нагр., Гкал/ч	общ. площ., м2	расч. нагр., Гкал/ч	догов. нагр., Гкал/ч
39:15:133211	ППТ 4	ППТ Восточный ж/р (Восток 1) (южная часть: Московский пр.-Окружная дор.-р.Новая Преголя-ж/д). Предприятия бытового обслуживания	ППТ 4		РТС Восточ- ная	0	0	0	0	0	0	0	0	0	0	0	0	0	0	0	0	0	0	900	0,028	0,036
39:15:133211	ППТ 4	ППТ Восточный ж/р (Восток 1) (южная часть: Московский пр.-Окружная дор.-р.Новая Преголя-ж/д). Магазины кулинарии, прачеч- ные, химчистки, пункты приема вторсырья	ППТ 4		РТС Восточ- ная	0	0	0	0	0	0	0	0	0	0	0	0	0	0	0	0	0	0	900	0,21	0,254
39:15:133211	ППТ 4	ППТ Восточный ж/р (Восток 1) (южная часть: Московский пр.-Окружная дор.-р.Новая Преголя-ж/д). Бани	ППТ 4		РТС Восточ- ная	0	0	0	0	0	0	0	0	0	0	0	0	0	0	0	0	0	0	5000	0,527	0,623
39:15:133211	ППТ 4	ППТ Восточный ж/р (Восток 1) (южная часть: Московский пр.-Окружная дор.-р.Новая Преголя-ж/д). Отделения связи	ППТ 4		РТС Восточ- ная	0	0	0	0	0	0	0	0	0	0	0	0	0	0	0	0	0	0	600	0,072	0,088
39:15:133211	ППТ 4	ППТ Восточный ж/р (Восток 1) (южная часть: Московский пр.-Окружная дор.-р.Новая Преголя-ж/д). Филиал Сбербанка	ППТ 4		РТС Восточ- ная	0	0	0	0	0	0	0	0	0	0	0	0	0	0	0	0	0	0	500	0,041	0,049
39:15:133302 :605	T050	Производственный складской ком- плекс, ул. Ялтинская, 66	ТУП МП "Кали- нинградтепло- сеть" №12/2023	Фонд "НКН"	РТС Восточ- ная	0	0	0	0	0	0	0	0	0	0	0	0	0	0	0	0	0	0	4000	0,2168	3,47
39:15:133303	ППТ 4	Проект планировки территории Восточный жилой район (Восток 1) - южная часть Восточного жилого района в границах улиц: Москов- ский пр-т - Окружная дорога - до реки Новая Преголя - железная дорога	ППТ 4		индивидуаль- ное	0	0	0	0	0	0	0	0	0	0	0	0	0	0	0	0	0	0	3333	0,1213	0,1613
39:15:140302 :1275	T033	Синагога с культурно-деловым центром (общинный центр) по ул. Октябрьской, 2-й этап	р/с 39- RU39301000-414- 2022 от 02.08.2022; ТУ МП "Калинин- градтеплосеть" №8/2020	Некоммерче- ская организа- ция «Фонд строительства синагоги в го- роде Калинин- граде»	РТС Южная	0	0	0	0	0	0	0	0	0	0	0	0	0	0	0	0	0	0	31500	1,7073	1,645
39:15:140421 :325	M032	Многоквартирный жилой дом в ЖК "Фридланд" со встроенными нежи- лыми помещениями и автостоян- кой, пр-т. Калинина, 113	р/с 39- RU39301000-720- 2021	ООО СЗ "Спец- Строй"	индивидуаль- ное	0	0	0	0	0	0	0	0	0	0	0	0	0	0	0	0	0	0	36478	1,3569	2,1564
39:15:140422 :6	81	Административное здание, ул. Б. Хмельницкого, 52	р/с №39- ru39315000- 003/2012; ТУП МП "Калинин- градтеплосеть" №54/22	ООО "Балтик- Сити"	РТС Южная	0	0	0	0	0	0	0	0	0	0	0	0	0	0	0	0	0	0	5000	0,221	0,221
39:15:140422 :7	T020	Спортивно-гимнастический ком- плекс, ул. Ольштынская (ул. Б.Хмельницкого, 50а-стр.)	р/с №39- ru39315000- 002/2012 от 10.01.2012; УП МП "Калинин- градтеплосеть" №18/21	ООО "Балтик Сити"	РТС Южная	0	0	0	0	0	0	0	0	0	0	0	0	0	0	0	0	0	0	1632	0,1773	0,217
39:15:140502 :190	91	Жилая многоквартирная за- стройка, о. Октябрьский	росреестр		РТС Южная	0	0	0	0	0	0	0	0	0	0	0	0	0	0	0	0	0	0	10000	0,327	0,5462
39:15:140502 :192	91	Объект дошкольного, начального, среднего общего образования, о. Октябрьский	росреестр		РТС Южная	15000	0,708	1,44	0	0	0	0	0	0	0	0	0	0	0	0	0	0	0	15000	0,708	1,44
39:15:140502 :193	91	Жилая многоквартирная за- стройка, о. Октябрьский	росреестр		РТС Южная	0	0	0	0	0	0	0	0	0	0	0	0	0	0	0	0	0	0	10000	0,365	0,5842
39:15:140502 :19672	91	Жилая многоквартирная за- стройка, о. Октябрьский	росреестр		РТС Южная	0	0	0	0	0	0	0	0	0	0	0	0	20000	0,654	1,0924	0	0	0	20000	0,654	1,0924
39:15:140502 :19681	91	Жилая многоквартирная за- стройка, о. Октябрьский	росреестр		РТС Южная	0	0	0	10000	0,327	0,5462	0	0	0	0	0	0	0	0	0	0	0	0	10000	0,327	0,5462

Кадастро- вый адрес	пло- щадка стр.	Наименование объекта	Документ	Застройщик	Источник теп- лоснабжения	2030			2031			2032			2033			2034			2035			2024-2035		
						общ. площ., м2	расч. нагр., Гкал/ч	догов. нагр., Гкал/ч	общ. площ., м2	расч. нагр., Гкал/ч	догов. нагр., Гкал/ч	общ. площ., м2	расч. нагр., Гкал/ч	догов. нагр., Гкал/ч	общ. площ., м2	расч. нагр., Гкал/ч	догов. нагр., Гкал/ч	общ. площ., м2	расч. нагр., Гкал/ч	догов. нагр., Гкал/ч	общ. площ., м2	расч. нагр., Гкал/ч	догов. нагр., Гкал/ч	общ. площ., м2	расч. нагр., Гкал/ч	догов. нагр., Гкал/ч
39:15:140502 :205	91	Жилая многоквартирная за- стройка, о. Октябрьский	росреестр		РТС Южная	0	0	0	0	0	0	0	0	0	0	0	10000	0,327	0,5462	0	0	0	10000	0,327	0,5462	
39:15:140502 :206	91	Жилая многоквартирная за- стройка, о. Октябрьский	росреестр		РТС Южная	0	0	0	0	0	0	0	0	0	0	0	0	0	0	10000	0,327	0,5462	10000	0,327	0,5462	
39:15:140502 :207	91	Жилая многоквартирная за- стройка, о. Октябрьский	росреестр		РТС Южная	0	0	0	0	0	0	0	0	0	0	0	10000	0,327	0,5462	0	0	0	10000	0,327	0,5462	
39:15:140502 :208	91	Жилая многоквартирная за- стройка, о. Октябрьский	росреестр		РТС Южная	0	0	0	0	0	0	0	0	0	0	0	0	0	0	0	0	0	10000	0,327	0,5462	
39:15:140502 :209	91	Жилая многоквартирная за- стройка, о. Октябрьский	росреестр		РТС Южная	0	0	0	0	0	0	0	0	0	0	0	0	0	0	0	0	0	10000	0,327	0,5462	
39:15:140502 :210	91	Жилая многоквартирная за- стройка, о. Октябрьский	росреестр		РТС Южная	0	0	0	0	0	0	0	0	0	0	0	0	0	0	0	0	0	10000	0,365	0,5842	
39:15:140502 :24	91	Выставочный центр, о. Октябрю- ский	росреестр		РТС Южная	10000	0,472	0,96	0	0	0	0	0	0	0	0	0	0	0	0	0	0	10000	0,472	0,96	
39:15:140504 :19673	91	Торгово-развлекательный центр, о. Октябрьский	росреестр		РТС Южная	0	0	0	0	0	0	0	0	0	0	0	0	0	0	10000	0,472	0,96	10000	0,472	0,96	
39:15:140505 :19554	83	ППТ "Музейный и театрально-об- разовательный комплексы в г. Ка- лининграде". Театр оперы и балета (950 чел)	ППТ 13-19ПП; ТУ МП "Калинин- градтеплосеть" №10/2022	Фонд проектов социального и культурного назначения "Национальное культурное наследие"	РТС Южная	0	0	0	0	0	0	0	0	0	0	0	0	0	0	0	0	0	35984	1,1325	4,2316	
39:15:140505 :19654	90	Здание Московского и Централь- ного районных судов, о. Октябрю- ский	ТУП МП "Кали- нинградтепло- сеть" №53/2022	Управление су- дебного депар- тамента в Ка- лининградской области	РТС Южная	0	0	0	0	0	0	0	0	0	0	0	0	0	0	0	0	0	10000	0,542	2	
39:15:140505 :19654	90	Многоэтажная жилая застройка, ул. Ген. Карбышева	ТУП МП "Кали- нинградтепло- сеть" №49/2022	АО "КРКО"	РТС Южная	0	0	0	0	0	0	0	0	0	0	0	0	0	0	0	0	0	20000	0,73	1,5543	
39:15:140505 :19658	91	Жилая многоквартирная за- стройка, о. Октябрьский	росреестр		РТС Южная	0	0	0	0	0	0	10000	0,327	0,5462	0	0	0	0	0	0	0	0	10000	0,327	0,5462	
39:15:140505 :229	84	ППТ "Музейный и театрально-об- разовательный комплексы в г. Ка- лининграде". Высшая школа музы- кального и театрального искусств (150 студентов)	ППТ 13-19ПП; ТУ МП "Калинин- градтеплосеть" №30/2021	Фонд проектов социального и культурного назначения "Национальное культурное наследие"	РТС Южная	0	0	0	0	0	0	0	0	0	0	0	0	0	0	0	0	0	3000	1,03	1,0684	
39:15:140505 :268	91	Жилая многоквартирная за- стройка, о. Октябрьский	росреестр		РТС Южная	0	0	0	0	0	0	15000	0,4905	0,8193	0	0	0	0	0	0	0	0	15000	0,4905	0,8193	
39:15:140505 :270	91	Жилая многоквартирная за- стройка, о. Октябрьский	росреестр		РТС Южная	10000	0,327	0,5462	0	0	0	0	0	0	0	0	0	0	0	0	0	0	10000	0,327	0,5462	
39:15:140505 :271	91	Жилая многоквартирная за- стройка, о. Октябрьский	росреестр		РТС Южная	0	0	0	0	0	0	0	0	0	0	0	0	0	0	30000	0,981	1,6386	30000	0,981	1,6386	
39:15:140505 :275	91	Гостиничный комплекс, о. Ок- тябрьский	ТУП МП "Кали- нинградтепло- сеть" №5/2023	ООО "ГК Кали- нинград"	РТС Южная	0	0	0	0	0	0	0	0	0	0	0	0	0	0	0	0	0	15000	0,813	3,406	
39:15:140506 :2331	ППТ 13- 19ПП	ППТ "Музейный и театрально-об- разовательный комплексы в г. Ка- лининграде". Общеобразователь- ная школа с бассейном (550 уча- щихся)	ППТ 13-19ПП; ТУ МП "Калинин- градтеплосеть" №28/19	Фонд проектов социального и культурного назначения "Национальное культурное наследие"	РТС Южная	0	0	0	0	0	0	0	0	0	0	0	0	0	0	0	0	0	8000	2,0349	2,478	
39:15:140506 :2331	ППТ 13- 19ПП	ППТ "Музейный и театрально-об- разовательный комплексы в г. Ка- лининграде". Учебный корпус хо- реографической академии (150 учащихся)	ППТ 13-19ПП; ТУ МП "Калинин- градтеплосеть" №28/19	Фонд проектов социального и культурного назначения "Национальное культурное наследие"	РТС Южная	0	0	0	0	0	0	0	0	0	0	0	0	0	0	0	0	0	3000	0,7472	0,8	

Кадастро- вый адрес	пло- щадка стр.	Наименование объекта	Документ	Застройщик	Источник теп- лоснабжения	2030			2031			2032			2033			2034			2035			2024-2035		
						общ. площ., м2	расч. нагр., Гкал/ч	догов. нагр., Гкал/ч	общ. площ., м2	расч. нагр., Гкал/ч	догов. нагр., Гкал/ч	общ. площ., м2	расч. нагр., Гкал/ч	догов. нагр., Гкал/ч	общ. площ., м2	расч. нагр., Гкал/ч	догов. нагр., Гкал/ч	общ. площ., м2	расч. нагр., Гкал/ч	догов. нагр., Гкал/ч	общ. площ., м2	расч. нагр., Гкал/ч	догов. нагр., Гкал/ч	общ. площ., м2	расч. нагр., Гкал/ч	догов. нагр., Гкал/ч
39:15:140506 :2331	ППТ 13- 19ПП	ППТ "Музейный и театрально-об- разовательный комплексы в г. Ка- лининграде". Учебный корпус сред- ней специальной музыкальной школы (150 учащихся)	ППТ 13-19ПП; ТУ МП "Калинин- градтеплосеть" №28/19	Фонд проектов социального и культурного назначения "Национальное культурное наследие"	РТС Южная	0	0	0	0	0	0	0	0	0	0	0	0	0	0	0	0	0	0	3000	0,7357	0,763
39:15:140506 :2331	ППТ 13- 19ПП	ППТ "Музейный и театрально-об- разовательный комплексы в г. Ка- лининграде". Общежитие (интер- нат) для учащихся учебном кор- пусе хореографической академии (150 мест)	ППТ 13-19ПП; ТУ МП "Калинин- градтеплосеть" №28/19	Фонд проектов социального и культурного назначения "Национальное культурное наследие"	РТС Южная	0	0	0	0	0	0	0	0	0	0	0	0	0	0	0	0	0	0	5000	0,2464	0,33
39:15:140506 :2331	ППТ 13- 19ПП	ППТ "Музейный и театрально-об- разовательный комплексы в г. Ка- лининграде". Общежитие (интер- нат) для учащихся в средней спе- циальной музыкальной школы (75 мест)	ППТ 13-19ПП; ТУ МП "Калинин- градтеплосеть" №28/19	Фонд проектов социального и культурного назначения "Национальное культурное наследие"	РТС Южная	0	0	0	0	0	0	0	0	0	0	0	0	0	0	0	0	0	0	2000	0,1486	0,202
39:15:140507 :229	80	ППТ "Музейный и театрально-об- разовательный комплексы в г. Ка- лининграде". Музейный комплекс (западная площадка)	ППТ 13-19ПП; ТУ МП "Калинин- градтеплосеть" №39/2020	Фонд проектов социального и культурного назначения "Национальное культурное наследие"	РТС Южная	0	0	0	0	0	0	0	0	0	0	0	0	0	0	0	0	0	0	10000	2,321	2,567
39:15:140603 :1191	Т003	Центр прогресса бокса (СШ №12), ул. Железнодорожная, 10	ТУ МП "Калинин- градтеплосеть" №6/2022	МАУ "Спортив- ная школа №12 по боксу"	РТС Южная	0	0	0	0	0	0	0	0	0	0	0	0	0	0	0	0	0	0	3000	0,4296	0,932
39:15:140603 :1434	Т006	ФОК по ул. Железнодорожной, 8	ТУ МП "Калинин- градтеплосеть" №20/2021	МКУ "Управле- ние капиталь- ного строитель- ства" ГО "Город Калининград"	РТС Южная	0	0	0	0	0	0	0	0	0	0	0	0	0	0	0	0	0	0	6000	1,303	2,423
39:15:140904	ППТ 41	Проект планировки территории в границах красных линий улиц Ал- лея смелых - Дзержинского - же- лезная дорога в Московском рай- оне г. Калининграда	ППТ 41		РТС Южная	5700	0,1576	0,2093	5700	0,1576	0,2093	5500	0,1574	0,2089	0	0	0	0	0	0	0	0	0	39700	1,103	1,4647
39:15:140904	ППТ 41	ППТ в гр. красных линий ул.Аллея смелых-Дзержинского-жд в Мос- ковском р-не. ДДУ на 280 мест	ППТ 41		РТС Южная	0	0	0	0	0	0	0	0	0	4400	0,158	0,23	0	0	0	0	0	0	4400	0,158	0,23
39:15:140909 :21,22	М011	Торгово-развлекательный ком- плекс г. Калининград, ул. Дзержин- ского, д. 77	р/с 39- RU39301000-296- 2022	АО "Калинин- градский райав- тодор"	индивидуаль- ное	0	0	0	0	0	0	0	0	0	0	0	0	0	0	0	0	0	0	11692	0,3856	0,956
39:15:140924	ППТ 9	ППТ в гр. ул.п/п.Емельянова- дор.Окружная-Ямская-Семипала- тинская-Одесская. Детские сады (3 ед.)	ППТ 9		ТЭЦ-2	0	0	0	0	0	0	0	0	0	0	0	0	0	0	0	0	0	0	16000	0,392	0,564
39:15:140924	ППТ 9	ППТ в гр. ул.п/п.Емельянова- дор.Окружная-Ямская-Семипала- тинская-Одесская. Школа на 1700 уч.	ППТ 9		ТЭЦ-2	0	0	0	0	0	0	0	0	0	0	0	0	0	0	0	0	0	0	30000	0,409	0,513
39:15:140924	ППТ 9	ППТ в гр. ул.п/п.Емельянова- дор.Окружная-Ямская-Семипала- тинская-Одесская. Многофункци- ональный спортивно-оздоровитель- ный комплекс	ППТ 9		ТЭЦ-2	20000	0,088	0,108	0	0	0	0	0	0	0	0	0	0	0	0	0	0	0	20000	0,088	0,108
39:15:140924	ППТ 9	ППТ в гр. ул.п/п.Емельянова- дор.Окружная-Ямская-Семипала- тинская-Одесская	ППТ 9		ТЭЦ-2	0	0	0	0	0	0	0	0	0	0	0	0	0	0	0	0	0	0	2000	0,194	0,386
39:15:141311 :18587	М009	Многоэтажный многоквартирный дом № 2 (1 этап), ул. Батальная, з/у 65Б	р/с 39- RU39301000-221- 2022	АО "Комфорт- ный дом"	индивидуаль- ное	0	0	0	0	0	0	0	0	0	0	0	0	0	0	0	0	0	0	20581	0,7536	1,2048
39:15:141311 :18587	М009	Многоэтажный многоквартирный дом № 2 (2 этап), ул. Батальная, з/у 65Б	р/с 39- RU39301000-221- 2022	АО "Комфорт- ный дом"	индивидуаль- ное	0	0	0	0	0	0	0	0	0	0	0	0	0	0	0	0	0	0	11373	0,384	0,6333

Кадастровый адрес	площадь стр.	Наименование объекта	Документ	Застройщик	Источник теплоснабжения	2030			2031			2032			2033			2034			2035			2024-2035		
						общ. площ., м2	расч. нагр., Гкал/ч	догов. нагр., Гкал/ч	общ. площ., м2	расч. нагр., Гкал/ч	догов. нагр., Гкал/ч	общ. площ., м2	расч. нагр., Гкал/ч	догов. нагр., Гкал/ч	общ. площ., м2	расч. нагр., Гкал/ч	догов. нагр., Гкал/ч	общ. площ., м2	расч. нагр., Гкал/ч	догов. нагр., Гкал/ч	общ. площ., м2	расч. нагр., Гкал/ч	догов. нагр., Гкал/ч	общ. площ., м2	расч. нагр., Гкал/ч	догов. нагр., Гкал/ч
39:15:141311:18588	M009	Многоэтажный многоквартирный дом № 3 (1 этап), ул. Батальная, з/у 65В	р/с 39-RU39301000-224-2022	ЗАО "Холдинг Строй Гарант"	индивидуальное	0	0	0	0	0	0	0	0	0	0	0	0	0	0	0	0	0	0	20619	0,7438	1,1958
39:15:141311:18588	M009	Многоэтажный многоквартирный дом № 3 (2 этап), ул. Батальная, з/у 65В	р/с 39-RU39301000-224-2022	ЗАО "Холдинг Строй Гарант"	индивидуальное	0	0	0	0	0	0	0	0	0	0	0	0	0	0	0	0	0	0	14248	0,5201	0,8324
39:15:141311:18589	72	Многоэтажный многоквартирный дом № 4 (I, II этапы строительства), ул. Батальная	р/с 39-15-557-2022 от 27.09.2022	Физлицо	индивидуальное	0	0	0	0	0	0	0	0	0	0	0	0	0	0	0	0	0	0	20192	0,737	1,1796
39:15:141311:358	72	Многоквартирная жилая застройка, ул. Батальная	росреестр		индивидуальное	0	0	0	0	0	0	0	0	0	0	0	0	0	0	0	0	0	0	20000	0,654	1,0924
39:15:141311:359	72	Многоквартирная жилая застройка, ул. Батальная	росреестр		индивидуальное	0	0	0	0	0	0	0	0	0	0	0	0	0	0	0	0	0	0	15000	0,4905	0,8193
39:15:141312:18107	M030	Многоквартирный жилой дом №4 по ул. Батальной	р/с 39-RU39301000-698-2021	ООО "СЗ "Строительная компания "Содружество"	индивидуальное	0	0	0	0	0	0	0	0	0	0	0	0	0	0	0	0	0	0	8065	0,2965	0,4733
39:15:141602	ППТ 131	Проект планировки территории с проектом межевания в его составе в границах ул. Дзержинского – пер.Волоколамский – территория СНТ "Пищевик" - территория СНТ "Железнодорожник"– река Лесная в г. Калининграде	ППТ 131		индивидуальное	5600	0,246	0,3714	5600	0,246	0,3714	0	0	0	0	0	0	0	0	0	0	0	0	11200	0,492	0,7428
39:15:141612	–	Снос, ул. Новинская, 22	письмо и-КМИ-14/15412		индивидуальное	0	0	0	0	0	0	0	0	0	0	0	0	0	0	0	0	0	0	-315	-0,0258	-0,0314
39:15:141706:334	M012	Многоквартирный дом, пер. Ржевский 3-й	р/с 39-RU39301000-297-2022	ООО "ЗападСтройИнвест"	индивидуальное	0	0	0	0	0	0	0	0	0	0	0	0	0	0	0	0	0	0	999	0,0388	0,0607
39:15:141712:324	M004	Многоквартирный жилой дом, ул. Лобачевского	р/с 39-RU39301000-082-2022	ООО "Регион-Ресурс"	индивидуальное	0	0	0	0	0	0	0	0	0	0	0	0	0	0	0	0	0	0	1593	0,0667	0,1016
39:15:141717:1647	93	Многоквартирный жилой дом, ул. Левитана	ТУ МП "Калининградтеплосеть" №10/2023	АО "СЗ "Жилищное и социальное строительство Калининградской области №2"	ТЭЦ-2	0	0	0	0	0	0	0	0	0	0	0	0	0	0	0	0	0	0	10000	0,365	0,6961
39:15:141717:1655	M003	Многоквартирная жилая застройка по ул. Левитана- ул. Станиславского- ул. Подполковника Емельянова (МКД №8 по ГП)	ТУ МП "Калининградтеплосеть" №44/2022		ТЭЦ-2	0	0	0	0	0	0	0	0	0	0	0	0	0	0	0	0	0	0	20000	0,73	0,7852
39:15:141717:1655	M003	Многоквартирная жилая застройка по ул. Левитана- ул. Станиславского- ул. Подполковника Емельянова (МКД №9 по ГП)	ТУ МП "Калининградтеплосеть" №45/2022		ТЭЦ-2	0	0	0	0	0	0	0	0	0	0	0	0	0	0	0	0	0	0	15000	0,5475	0,6048
39:15:141717:1655	M003	Многоквартирная жилая застройка по ул. Левитана- ул. Станиславского- ул. Подполковника Емельянова (МКД №10 по ГП)	ТУ МП "Калининградтеплосеть" №46/2022		ТЭЦ-2	0	0	0	0	0	0	0	0	0	0	0	0	0	0	0	0	0	0	10000	0,365	0,3615
39:15:141717:1661	M003	Многоквартирные жилые дома по ул. Левитана. Жилой дом № 1 по ПЗУ (1 этап строительства)	р/с 39-RU39301000-298-2022	АО "СЗ "Жилищное и социальное строительство Калининградской области №2"	ТЭЦ-2	0	0	0	0	0	0	0	0	0	0	0	0	0	0	0	0	0	0	15398	0,5713	0,8353
39:15:141717:1661	M003	Многоквартирные жилые дома по ул. Левитана. Жилой дом № 2 по ПЗУ (2 этап строительства)	р/с 39-15-664-2022 от 23.11.2022	ООО «Специализированный Застройщик «Юго-восток-2» (ранее АО "СЗ "ЖСС Калининградской обл. №2")	ТЭЦ-2	0	0	0	0	0	0	0	0	0	0	0	0	0	0	0	0	0	0	15201	0,5549	0,8882

Кадастро- вый адрес	пло- щадка стр.	Наименование объекта	Документ	Застройщик	Источник теп- лоснабжения	2030			2031			2032			2033			2034			2035			2024-2035		
						общ. площ., м2	расч. нагр., Гкал/ч	догов. нагр., Гкал/ч	общ. площ., м2	расч. нагр., Гкал/ч	догов. нагр., Гкал/ч	общ. площ., м2	расч. нагр., Гкал/ч	догов. нагр., Гкал/ч	общ. площ., м2	расч. нагр., Гкал/ч	догов. нагр., Гкал/ч	общ. площ., м2	расч. нагр., Гкал/ч	догов. нагр., Гкал/ч	общ. площ., м2	расч. нагр., Гкал/ч	догов. нагр., Гкал/ч	общ. площ., м2	расч. нагр., Гкал/ч	догов. нагр., Гкал/ч
39:15:141717 :1661	M003	Многоквартирные жилые дома по ул. Левитана. Жилой дом № 3 по ПЗУ (3 этап строительства)	р/с 39-15-688-2022 от 13.12.2022	ООО «Специализированный Застройщик «Юго-восток-2» (ранее АО "СЗ "ЖСС Калининградской обл. №2")	ТЭЦ-2	0	0	0	0	0	0	0	0	0	0	0	0	0	0	0	0	0	0	15272	0,4994	0,8341
39:15:141717 :1661	M003	Многоквартирные жилые дома по ул. Левитана. Жилой дом № 4 по ПЗУ (4 этап строительства)	р/с 39-15-730-2022 от 28.12.2022	ООО «Специализированный Застройщик «Юго-восток-2» (ранее АО "СЗ "ЖСС Калининградской обл. №2")	ТЭЦ-2	0	0	0	0	0	0	0	0	0	0	0	0	0	0	0	0	0	0	15398	0,5036	0,8412
39:15:141717 :1663	M003	Многоквартирная жилая застройка по ул. Левитана- ул. Станиславского- ул. Подполковника Емельянова	росреестр		ТЭЦ-2	0	0	0	0	0	0	0	0	0	0	0	0	0	0	0	0	0	0	10000	0,327	0,5462
39:15:141717 :1664	M003	Многоквартирная жилая застройка по ул. Левитана- ул. Станиславского- ул. Подполковника Емельянова	росреестр		ТЭЦ-2	0	0	0	0	0	0	0	0	0	0	0	0	0	0	0	0	0	0	10000	0,327	0,5462
39:15:141717 :1666	M003	Многоквартирная жилая застройка по ул. Левитана- ул. Станиславского- ул. Подполковника Емельянова	росреестр		ТЭЦ-2	0	0	0	10000	0,327	0,5462	0	0	0	0	0	0	0	0	0	0	0	0	10000	0,327	0,5462
39:15:141717 :2273	M036	Многоквартирный жилой дом по ул. Подпоковника Емельянова	р/с 39-RU39301000-825-2021	ООО СЗ "Астория"	индивидуальное	0	0	0	0	0	0	0	0	0	0	0	0	0	0	0	0	0	0	9366	0,3577	0,563
39:15:141717 :2886	M003	Многоквартирные жилые дома по ул. Левитана. Многоквартирный жилой дом №3 по ГП. III этап строительства	р/с 39-RU39301000-277-2022	ООО СЗ "Промстройсервис"	индивидуальное	0	0	0	0	0	0	0	0	0	0	0	0	0	0	0	0	0	0	11283	0,4071	0,6545
39:15:141717 :2886	M003	Многоквартирные жилые дома по ул. Левитана. Многоквартирный жилой дом №4 по ГП. IV этап строительства	р/с 39-RU39301000-293-2022	ООО СЗ "Промстройсервис"	индивидуальное	0	0	0	0	0	0	0	0	0	0	0	0	0	0	0	0	0	0	10311	0,3721	0,5982
39:15:141717 :2900	M019	Многоквартирные жилые дома по ГП №7 и №8, ул. Левитана	р/с 39-15-596-2022 от 12.10.2022	ООО СЗ "Юго-Восток-1"	ТЭЦ-2	0	0	0	20000	0,654	1,0924	0	0	0	0	0	0	0	0	0	0	0	0	20000	0,654	1,0924
39:15:141717 :2905	M003	Многоквартирные дома по ул. Поленова в г. Калининграде (№7, 8 по ГП). Многоквартирный жилой дом № 7 (1 этап), ул. Поленова	р/с 39-RU39301000-011-2022	ООО "Модуль-запад"	ТЭЦ-2	0	0	0	0	0	0	0	0	0	0	0	0	0	0	0	0	0	0	7386	0,2762	0,4381
39:15:141717 :2905	M003	Многоквартирные дома по ул. Поленова в г. Калининграде (№7, 8 по ГП). Многоквартирный жилой дом № 8 (2 этап), ул. Поленова	р/с 39-RU39301000-012-2022	ООО "Модуль-запад"	ТЭЦ-2	0	0	0	0	0	0	0	0	0	0	0	0	0	0	0	0	0	0	6585	0,2468	0,3911
39:15:141717 :2906	M003	Многоквартирные дома по ул. Поленова в г. Калининграде (№5, 6 по ГП). Многоквартирный жилой дом № 5 (1 этап), ул. Поленова	р/с 39-RU39301000-009-2022	ООО "Модуль-запад"	ТЭЦ-2	0	0	0	0	0	0	0	0	0	0	0	0	0	0	0	0	0	0	7570	0,2828	0,4487
39:15:141717 :2906	M003	Многоквартирные дома по ул. Поленова в г. Калининграде (№5, 6 по ГП). Многоквартирный жилой дом № 6 (2 этап), ул. Поленова	р/с 39-RU39301000-010-2022	ООО "Модуль-запад"	ТЭЦ-2	0	0	0	0	0	0	0	0	0	0	0	0	0	0	0	0	0	0	6397	0,2401	0,3803
39:15:141717 :2907	M003	Многоквартирные дома по ул. Поленова в г. Калининграде (№3, 4 по ГП). Многоквартирный жилой дом № 3 (1 этап), ул. Поленова	р/с 39-RU39301000-007-2022	ООО "Модуль-запад"	ТЭЦ-2	0	0	0	0	0	0	0	0	0	0	0	0	0	0	0	0	0	0	7386	0,2762	0,4381
39:15:141717 :2907	M003	Многоквартирные дома по ул. Поленова в г. Калининграде (№3, 4 по ГП). Многоквартирный жилой дом № 4 (2 этап), ул. Поленова	р/с 39-RU39301000-008-2022	ООО "Модуль-запад"	ТЭЦ-2	0	0	0	0	0	0	0	0	0	0	0	0	0	0	0	0	0	0	6585	0,2468	0,3911

Кадастровый адрес	площадь, кв. м	Наименование объекта	Документ	Застройщик	Источник теплоснабжения	2030			2031			2032			2033			2034			2035			2024-2035		
						общ. площ., м2	расч. нагр., Гкал/ч	догов. нагр., Гкал/ч	общ. площ., м2	расч. нагр., Гкал/ч	догов. нагр., Гкал/ч	общ. площ., м2	расч. нагр., Гкал/ч	догов. нагр., Гкал/ч	общ. площ., м2	расч. нагр., Гкал/ч	догов. нагр., Гкал/ч	общ. площ., м2	расч. нагр., Гкал/ч	догов. нагр., Гкал/ч	общ. площ., м2	расч. нагр., Гкал/ч	догов. нагр., Гкал/ч	общ. площ., м2	расч. нагр., Гкал/ч	догов. нагр., Гкал/ч
39:15:141717:2908	M003	Многоквартирные дома по ул. Поленова в г. Калининграде (№1, 2 по ГП). Многоквартирный жилой дом № 1 (1 этап), ул. Поленова	р/с 39-RU39301000-005-2022	ООО "Модуль-запад"	ТЭЦ-2	0	0	0	0	0	0	0	0	0	0	0	0	0	0	0	0	0	0	7570	0,2828	0,4487
39:15:141717:2908	M003	Многоквартирные дома по ул. Поленова в г. Калининграде (№1, 2 по ГП). Многоквартирный жилой дом № 2 (1 этап), ул. Поленова	р/с 39-RU39301000-006-2022	ООО "Модуль-запад"	ТЭЦ-2	0	0	0	0	0	0	0	0	0	0	0	0	0	0	0	0	0	0	6397	0,2401	0,3803
39:15:141717:3153	M003	Многоквартирные жилые дома по ул. Левитана (МКД №5 по ГП)	ТУ МП "Калининградтеплосеть" №41/2022		ТЭЦ-2	0	0	0	0	0	0	0	0	0	0	0	0	0	0	0	0	0	0	10000	0,365	0,4116
39:15:141717:3153	M003	Многоквартирные жилые дома по ул. Левитана (МКД №6 по ГП)	ТУ МП "Калининградтеплосеть" №42/2022		ТЭЦ-2	0	0	0	0	0	0	0	0	0	0	0	0	0	0	0	0	0	0	10000	0,365	0,4116
39:15:141717:3153	M003	Многоквартирные жилые дома по ул. Левитана (МКД №7 по ГП)	ТУ МП "Калининградтеплосеть" №43/2022		ТЭЦ-2	0	0	0	0	0	0	0	0	0	0	0	0	0	0	0	0	0	0	15000	0,5475	0,6382
39:15:141717:979	87	Общеобразовательная школа в Юго-Восточном жилом районе, ул. Левитана	р/с 39-15-010-2023 от 12.01.2023; ТУП № 3/2023	ООО "Тринадцатая концессионная компания "Просвещение"	ТЭЦ-2	0	0	0	0	0	0	0	0	0	0	0	0	0	0	0	0	0	0	19567	1,3415	2,2995
39:15:141804	ППТ 27	Проект планировки с проектом межевания в его составе восточного микрорайона мкр.Борисово в Московском районе г.Калининграда	ППТ 27		кот. мкр.М. Борисово, 19а (ЮВС-2)	16100	0,4638	0,6107	16100	0,4638	0,6107	16100	0,4638	0,6107	16100	0,4638	0,6107	16100	0,4638	0,6107	0	0	0	80500	2,319	3,0535
39:15:141804	ППТ 27	ППТ в составе восточного мкр.Борисово в Московском р-не. ДДУ на 110 мест	ППТ 27		кот. мкр.М. Борисово, 19а (ЮВС-2)	0	0	0	0	0	0	0	0	0	0	0	0	0	0	0	0	0	0	1500	0,054	0,078
39:15:141804	ППТ 27	ППТ в составе восточного мкр.Борисово в Московском р-не. СОШ на 360 мест	ППТ 27		кот. мкр.М. Борисово, 19а (ЮВС-2)	0	0	0	0	0	0	0	0	0	0	0	0	0	0	0	0	0	0	4500	0,127	0,159
39:15:141804	ППТ 27	ППТ в составе восточного мкр.Борисово в Московском р-не. Предприятия торговли	ППТ 27		кот. мкр.М. Борисово, 19а (ЮВС-2)	0	0	0	0	0	0	0	0	0	0	0	0	0	0	0	0	0	0	720	0,016	0,02
39:15:141902:54	T049	Южная водопроводная станция № 2, п. М. Борисово	ТУП МП "Калининградтеплосеть" №7/2023	ГП Водоканал	кот. М.Борисово, 19а	0	0	0	0	0	0	0	0	0	0	0	0	0	0	0	0	0	0	1000	0,306	0,306
39:15:142015:1753	M002	Многоквартирный жилой дом по ул. Аллея Смелых - Карамзина №3 (3 этап стр.) по ГП в ЖК "Синички", ул. У.Громовой	р/с 39-RU39301000-260-2018 от 19.07.2018	ООО СЗ "Евробалт Плюс"	индивидуальное	0	0	0	0	0	0	0	0	0	0	0	0	0	0	0	0	0	0	13370	0,5001	0,7932
39:15:142015:1753	M002	Многоквартирный жилой дом по ул. Аллея Смелых - Карамзина №4 по ГП (4 этап стр.) в ЖК "Синички", ул. У.Громовой	р/с 39-RU39301000-260-2018 от 19.07.2018	ООО СЗ "Евробалт Плюс"	индивидуальное	0	0	0	0	0	0	0	0	0	0	0	0	0	0	0	0	0	0	8300	0,3118	0,4937
39:15:142016	ППТ 128	Проект планировки территории с проектом межевания в его составе в границах ул. Аллея Смелых – ул. Солнечногорская – железная дорога – территория СНТ «Медик» – ул. Луганская – ул. Судостроительная (микрорайон Южный) в г. Калининграде (ИЖС+блокированные)	ППТ 128		индивидуальное	0	0	0	0	0	0	4375	0,1922	0,2901	4375	0,1922	0,2901	4375	0,1922	0,2901	4375	0,1922	0,2901	17500	0,7688	1,1604
39:15:142016	ППТ 128	Проект планировки территории с проектом межевания в его составе в границах ул. Аллея Смелых – ул. Солнечногорская – железная дорога – территория СНТ «Медик» – ул. Луганская – ул. Судостроительная (микрорайон Южный) в г. Калининграде	ППТ 128		индивидуальное	8900	0,394	0,5948	8900	0,394	0,5948	8900	0,394	0,5948	8900	0,394	0,5948	9100	0,394	0,5948	9100	0,394	0,5948	53800	2,364	3,5688
39:15:142016	ППТ 128	ППТ в гр. ул. Аллея Смелых – ул.Солнечногорская – ж/д – СНТ «Медик» – ул.Луганская – ул.Судостроительная (мкр. Южный). ДДУ на 360 мест	ППТ 128		индивидуальное	0	0	0	0	0	0	0	0	0	0	0	0	3200	0,14	0,296	0	0	0	3200	0,14	0,296

Кадастровый адрес	площадь стр.	Наименование объекта	Документ	Застройщик	Источник теплоснабжения	2030			2031			2032			2033			2034			2035			2024-2035		
						общ. площ., м2	расч. нагр., Гкал/ч	догов. нагр., Гкал/ч	общ. площ., м2	расч. нагр., Гкал/ч	догов. нагр., Гкал/ч	общ. площ., м2	расч. нагр., Гкал/ч	догов. нагр., Гкал/ч	общ. площ., м2	расч. нагр., Гкал/ч	догов. нагр., Гкал/ч	общ. площ., м2	расч. нагр., Гкал/ч	догов. нагр., Гкал/ч	общ. площ., м2	расч. нагр., Гкал/ч	догов. нагр., Гкал/ч	общ. площ., м2	расч. нагр., Гкал/ч	догов. нагр., Гкал/ч
39:15:142016	ППТ 128	ППТ в гр. ул. Аллея Смелых – ул.Солнечногорская – ж/д – СНТ «Медик» – ул.Луганская – ул.Судостроительная (мкр. Южный). ДДУ на 310 мест	ППТ 128		индивидуальное	0	0	0	0	0	0	0	0	0	0	0	0	0	0	0	3000	0,132	0,28	3000	0,132	0,28
39:15:142016	ППТ 19	ППТ в гр. ул. О.Кошевого-ул.Луганская-ул.Двинская-ул. Окская-ул. Аллея смелых-ул.Н. Карамзина в Московском р-не. ДДУ на 240 мест	ППТ 19		ТЭЦ-2	0	0	0	0	0	0	0	0	0	0	0	0	0	0	0	0	0	2200	0,166	0,238	
39:15:142016	ППТ 19	ППТ в гр. ул. О.Кошевого-ул.Луганская-ул.Двинская-ул. Окская-ул. Аллея смелых-ул.Н. Карамзина в Московском р-не. Спортивные залы общего пользования	ППТ 19		ТЭЦ-2	0	0	0	0	0	0	0	0	0	0	0	0	0	0	0	0	0	1000	0,027	0,035	
39:15:142023:360	76	Объекты бытового обслуживания, ул. Аллея Смелых	росреестр		ТЭЦ-2	0	0	0	0	0	0	0	0	0	5000	0,236	0,48	0	0	0	0	0	0	5000	0,236	0,48
39:15:142023:505	76	Торговый комплекс, ул. Аллея Смелых	росреестр		ТЭЦ-2	0	0	0	10000	0,472	0,96	0	0	0	0	0	0	0	0	0	0	0	10000	0,472	0,96	
39:15:142023:506	76	Многоквартирная жилая застройка, ул. Аллея Смелых	росреестр		ТЭЦ-2	0	0	0	0	0	0	0	0	0	0	0	0	0	0	0	0	0	10000	0,327	0,5462	
39:15:142023:507	76	Многоквартирная жилая застройка, ул. Аллея Смелых	росреестр		ТЭЦ-2	0	0	0	0	0	0	0	0	0	0	0	0	0	0	0	0	0	10000	0,327	0,5462	
39:15:142023:508	76	Многоквартирная жилая застройка, ул. Аллея Смелых	росреестр		ТЭЦ-2	0	0	0	0	0	0	50000	1,635	2,731	50000	1,635	2,731	0	0	0	0	0	0	100000	3,27	5,462
39:15:142023:509	76	Многоквартирная жилая застройка, ул. Аллея Смелых	росреестр		ТЭЦ-2	0	0	0	0	0	0	0	0	0	0	0	0	50000	1,635	2,731	50000	1,635	2,731	100000	3,27	5,462
39:15:142023:637	76	Многоквартирная жилая застройка, ул. Аллея Смелых	росреестр		ТЭЦ-2	0	0	0	40000	1,308	2,1848	0	0	0	0	0	0	0	0	0	0	0	40000	1,308	2,1848	
39:15:142025:1521	75	Учреждение дошкольного, начального и среднего общего образования, ул. У.Громовой	росреестр		индивидуальное	0	0	0	0	0	0	0	0	0	0	0	0	0	0	0	0	0	20000	0,944	1,92	
39:15:142025:1527	75	Многоквартирная жилая застройка, ул. У.Громовой	росреестр		индивидуальное	0	0	0	0	0	0	0	0	0	0	0	0	0	0	0	0	0	15000	0,4905	0,8193	
39:15:142025:1530	T026	Строительство дошкольного учреждения по ул. Флагманской	УП МП "Калининградтеплосеть" №11/22	МКУ "Управление капитального строительства" ГО "город Калининград"	ТЭЦ-2	0	0	0	0	0	0	0	0	0	0	0	0	0	0	0	0	0	3000	0,1749	0,3015	
39:15:142025:1537	75	Многоквартирная жилая застройка, ул. У.Громовой	росреестр		индивидуальное	0	0	0	0	0	0	0	0	0	0	0	0	0	0	0	0	0	15000	0,4905	0,8193	
39:15:142025:1553	75	Многоквартирная жилая застройка, ул. У.Громовой	росреестр		индивидуальное	20000	0,654	1,0924	0	0	0	0	0	0	0	0	0	0	0	0	0	0	20000	0,654	1,0924	
39:15:142025:1556	75	Многоквартирный жилой дом № 5, ул. У. Громовой	р/с 39-RU39301000-918-2021	ООО "МБК Сервис"	индивидуальное	0	0	0	0	0	0	0	0	0	0	0	0	0	0	0	0	0	10548	0,3875	0,6187	
39:15:142025:1556	75	Многоквартирный жилой дом № 6 (2 этап строительства), ул. У. Громовой	р/с 39-RU39301000-919-2021	ООО "МБК Сервис"	индивидуальное	0	0	0	0	0	0	0	0	0	0	0	0	0	0	0	0	0	10548	0,3875	0,6187	
39:15:142025:1556	75	Многоквартирный жилой дом № 7 (3 этап строительства), ул. У. Громовой	р/с 39-RU39301000-920-2021	ООО "МБК Сервис"	индивидуальное	0	0	0	0	0	0	0	0	0	0	0	0	0	0	0	0	0	13202	0,4846	0,774	
39:15:142025:1556	75	Многоквартирный жилой дом № 8 (5 этап строительства), ул. У. Громовой	р/с 39-RU39301000-921-2021	ООО "МБК Сервис"	индивидуальное	0	0	0	0	0	0	0	0	0	0	0	0	0	0	0	0	0	11905	0,4369	0,6979	
39:15:142025:1562	75	Торговый комплекс, ул. У.Громовой	росреестр		ТЭЦ-2	20000	0,944	1,92	0	0	0	0	0	0	0	0	0	0	0	0	0	0	20000	0,944	1,92	
39:15:142025:1563	75	Торгово-развлекательный комплекс, ул. У.Громовой	росреестр		ТЭЦ-2	0	0	0	20000	0,944	1,92	0	0	0	0	0	0	0	0	0	0	0	20000	0,944	1,92	
39:15:142025:1714	75	Многоквартирная жилая застройка, ул. У.Громовой	росреестр		индивидуальное	0	0	0	0	0	0	0	0	0	0	0	0	0	0	0	0	0	30000	1,095	1,7526	
39:15:142025:1758	75	Многоквартирный жилой дом №10 (2 этап стр.), ул. У.Громовой	р/с 39-RU39301000-912-2021	ООО "МБК Сервис"	индивидуальное	0	0	0	0	0	0	0	0	0	0	0	0	0	0	0	0	0	10372	0,3808	0,6082	
39:15:142025:1758	75	Многоквартирный жилой дом №11 (3 этап стр.), ул. У.Громовой	р/с 39-RU39301000-914-2021	ООО "МБК Сервис"	индивидуальное	0	0	0	0	0	0	0	0	0	0	0	0	0	0	0	0	0	9356	0,344	0,5491	

Кадастровый адрес	площадь кв. м	Наименование объекта	Документ	Застройщик	Источник теплоснабжения	2030			2031			2032			2033			2034			2035			2024-2035		
						общ. площадь, кв. м	расчетная нагрузка, Гкал/ч	договорная нагрузка, Гкал/ч	общ. площадь, кв. м	расчетная нагрузка, Гкал/ч	договорная нагрузка, Гкал/ч	общ. площадь, кв. м	расчетная нагрузка, Гкал/ч	договорная нагрузка, Гкал/ч	общ. площадь, кв. м	расчетная нагрузка, Гкал/ч	договорная нагрузка, Гкал/ч	общ. площадь, кв. м	расчетная нагрузка, Гкал/ч	договорная нагрузка, Гкал/ч	общ. площадь, кв. м	расчетная нагрузка, Гкал/ч	договорная нагрузка, Гкал/ч	общ. площадь, кв. м	расчетная нагрузка, Гкал/ч	договорная нагрузка, Гкал/ч
39:15:142025:1758	75	Многоквартирные жилые дома (№ 9-12 по ГП) Дом № 9 (1 этап строительства), ул. У. Громовой	р/с 39-RU39301000-915-2021	ООО "МВК Сервис"	индивидуальное	0	0	0	0	0	0	0	0	0	0	0	0	0	0	0	0	0	10545	0,4114	0,6426	
39:15:142025:1758	75	Многоквартирные жилые дома (№ 9- 12 по ГП) Дом № 12 (4 этап строительства), ул. У. Громовой	р/с 39-RU39301000-960-2021	ООО "МВК Сервис"	индивидуальное	0	0	0	0	0	0	0	0	0	0	0	0	0	0	0	0	0	9356	0,344	0,5491	
39:15:142025:1777	75	Торговый комплекс, ул. Фрегатная, 4	росреестр		индивидуальное	0	0	0	0	0	0	0	0	0	0	0	0	0	0	0	0	20000	0,944	1,92		
39:15:142025:2082	92	Амбулаторно-поликлиническое отделение, ул. О. Кошевого - А. Смелых	ТУП МП "Калининградтеплосеть" №4/2023	ГКУ КО РУЗКС	ТЭЦ-2	0	0	0	0	0	0	0	0	0	0	0	0	0	0	0	0	8000	0,4336	1,76		
39:15:142025:2315	T024	Административное здание (№2 по ГП) по ул. Николая Карамзина, 48В	ТУ МП "Калининградтеплосеть" №12/21	ООО СЗ "Атлант"	ТЭЦ-2	0	0	0	0	0	0	0	0	0	0	0	0	0	0	0	0	500	0,07	0,09		
39:15:142025:5022	75	Многоквартирная жилая застройка, ул. У.Громовой	росреестр		индивидуальное	0	0	0	0	0	0	0	0	0	0	0	50000	1,635	2,731	0	0	0	50000	1,635	2,731	
39:15:142025:5023	75	Многоквартирная жилая застройка, ул. У.Громовой	росреестр		индивидуальное	0	0	0	0	0	0	0	0	0	30000	0,981	1,6386	0	0	0	0	0	30000	0,981	1,6386	
39:15:142025:5024	74	Многоквартирный жилой дом (№ 4, 5 по ГП) Дом № 4 (1 этап), ул. Ульяны Громовой	р/с 39-RU39301000-002-2022	ООО СЗ "Глория"	индивидуальное	0	0	0	0	0	0	0	0	0	0	0	0	0	0	0	0	10254	0,3652	0,59		
39:15:142025:5027	75	Многоквартирный жилой дом (№ 8 по ГП), ул. Ульяны Громовой	р/с 39-RU39301000-024-2022	ООО СЗ "Евро-групп Девелопмент Плюс"	индивидуальное	0	0	0	0	0	0	0	0	0	0	0	0	0	0	0	0	6573	0,2458	0,39		
39:15:142025:5028	75	Многоквартирный жилой дом (№ 7 по ГП), ул. Ульяны Громовой	р/с 39-RU39301000-004-2022	ООО СЗ "Евро-групп Девелопмент Плюс"	индивидуальное	0	0	0	0	0	0	0	0	0	0	0	0	0	0	0	0	7579	0,2842	0,4503		
39:15:142025:5029	75	Многоквартирный жилой дом (№ 6 по ГП), ул. Ульяны Громовой	р/с 39-RU39301000-947-2021	ООО СЗ "Евро-групп Девелопмент Плюс"	индивидуальное	0	0	0	0	0	0	0	0	0	0	0	0	0	0	0	0	12971	0,4831	0,7674		
39:15:142025:5030	75	Многоквартирные жилые дома (№ 9- 12 по ГП) Дом № 9 (1 этап строительства), ул. У. Громовой	р/с 39-RU39301000-940-2021	ООО СЗ "Евро-групп Девелопмент Плюс"	индивидуальное	0	0	0	0	0	0	0	0	0	0	0	0	0	0	0	0	10406	0,387	0,6152		
39:15:142025:5030	75	Многоквартирные жилые дома (№ 9- 12 по ГП) Дом № 10 (2 этап строительства), ул. У. Громовой	р/с 39-RU39301000-941-2021	ООО СЗ "Евро-групп Девелопмент Плюс"	индивидуальное	0	0	0	0	0	0	0	0	0	0	0	0	0	0	0	0	10406	0,387	0,6152		
39:15:142025:5612	75	Многоквартирная жилая застройка, ул. У.Громовой	росреестр		индивидуальное	20000	0,654	1,0924	0	0	0	0	0	0	0	0	0	0	0	0	0	20000	0,654	1,0924		
39:15:142025:5613	75	Многоквартирная жилая застройка, ул. У.Громовой	росреестр		индивидуальное	0	0	0	20000	0,654	1,0924	0	0	0	0	0	0	0	0	0	0	20000	0,654	1,0924		
39:15:142025:5614	75	Многоквартирная жилая застройка, ул. У.Громовой	росреестр		индивидуальное	0	0	0	0	0	0	30000	0,981	1,6386	0	0	0	0	0	0	0	30000	0,981	1,6386		
39:15:142025:5615	75	Многоквартирная жилая застройка, ул. У.Громовой	росреестр		индивидуальное	0	0	0	0	0	0	0	0	0	0	0	0	0	50000	1,635	2,731	50000	1,635	2,731		
39:15:142025:5616	75	Многоквартирная жилая застройка, ул. У.Громовой	росреестр		индивидуальное	0	0	0	0	0	0	0	0	0	15000	0,4905	0,8193	0	0	0	0	15000	0,4905	0,8193		
39:15:142025:5617	75	Многоквартирная жилая застройка, ул. У.Громовой	росреестр		индивидуальное	0	0	0	0	0	0	20000	0,654	1,0924	0	0	0	0	0	0	0	20000	0,654	1,0924		
39:15:142025:5618	75	Многоквартирная жилая застройка, ул. У.Громовой	росреестр		индивидуальное	0	0	0	30000	0,981	1,6386	0	0	0	0	0	0	0	0	0	0	30000	0,981	1,6386		
39:15:150401	—	Снос, туп. Транспортный, д. 10а	письмо и-КМИ-14/15412		кот. Транспортная, 25	0	0	0	0	0	0	0	0	0	0	0	0	0	0	0	0	-341	-0,035	-0,035		
39:15:150403	—	Снос, туп. Транспортный, д. 1/1а	письмо и-КМИ-14/15412		кот. Транспортная, 25	0	0	0	0	0	0	0	0	0	0	0	0	0	0	0	0	-565	-0,054	-0,054		
39:15:150403	—	Снос, туп. Транспортный, д. 7/9	письмо и-КМИ-14/15412		кот. Транспортная, 25	0	0	0	0	0	0	0	0	0	0	0	0	0	0	0	0	-824	-0,07	-0,07		
39:15:150405:151	79	Здание административно-хозяйственное и лаборатория, ул. Транспортная	УП МП "Калининградтеплосеть" №11/18	Физлицо	кот. Транспортная, 25	0	0	0	0	0	0	0	0	0	0	0	0	0	0	0	0	1000	0,0808	0,1116		
39:15:150525:10	103	Магазин, ул. А. Суворова	р/с 39-15-197-2023 от 30.03.2023	Физлицо	индивидуальное	0	0	0	0	0	0	0	0	0	0	0	0	0	0	0	0	1490	0,0808	0,1536		
39:15:150525:21	88	Многоквартирный жилой дом, ул. Суворова, 57	ТУП МП "Калининградтеплосеть" №57/2022	ООО "Суворов"	кот. Киевская, 141а	0	0	0	0	0	0	0	0	0	0	0	0	0	0	0	0	15000	0,5475	3,637		

Кадастро- вый адрес	пло- щадка стр.	Наименование объекта	Документ	Застройщик	Источник теп- лоснабжения	2030			2031			2032			2033			2034			2035			2024-2035		
						общ. площ., м2	расч. нагр., Гкал/ч	догов. нагр., Гкал/ч	общ. площ., м2	расч. нагр., Гкал/ч	догов. нагр., Гкал/ч	общ. площ., м2	расч. нагр., Гкал/ч	догов. нагр., Гкал/ч	общ. площ., м2	расч. нагр., Гкал/ч	догов. нагр., Гкал/ч	общ. площ., м2	расч. нагр., Гкал/ч	догов. нагр., Гкал/ч	общ. площ., м2	расч. нагр., Гкал/ч	догов. нагр., Гкал/ч	общ. площ., м2	расч. нагр., Гкал/ч	догов. нагр., Гкал/ч
39:15:150525 :534	T030	Многоквартирный жилой дом №1 по ПЗУ в ЖК "Уютный", ул. Иркут-ская, 4	р/с 39- RU39301000-309- 2016 от 30.11.2016	ООО "Светло-горскстрой"	индивидуаль- ное	0	0	0	0	0	0	0	0	0	0	0	0	0	0	0	0	0	0	5404	0,1972	0,3156
39:15:150525 :534	T030	Многоквартирный жилой дом №2 по ПЗУ в ЖК "Уютный", ул. Иркут-ская, 6	р/с 39- RU39301000-309- 2016 от 30.11.2016	ООО "Светло-горскстрой"	индивидуаль- ное	0	0	0	0	0	0	0	0	0	0	0	0	0	0	0	0	0	0	5387	0,1966	0,3147
39:15:150525 :534	T030	Многоквартирный жилой дом №3 по ПЗУ в ЖК "Уютный", ул. Иркут-ская, 8	р/с 39- RU39301000-309- 2016 от 30.11.2016	ООО "Светло-горскстрой"	индивидуаль- ное	0	0	0	0	0	0	0	0	0	0	0	0	0	0	0	0	0	0	8311	0,3034	0,4856
39:15:150525 :536	71	Малоэтажная жилая застройка по ул. Суворова - ул. Иркутская	росреестр		индивидуаль- ное	0	0	0	0	0	0	0	0	0	0	0	10000	0,357	0,5762	10000	0,357	0,5762	20000	0,714	1,1524	
39:15:150525 :538	T029	Многоквартирный жилой дом по ул. А Суворова	ТУ МП "Калинин-градтеплосеть" №10/2021	ООО "Модерн-Строй"	кот. Киевская, 141а	0	0	0	0	0	0	0	0	0	0	0	0	0	0	0	0	0	8000	0,2354	0,491	
39:15:150525 :663	71	Многоквартирная жилая застройка по ул. Суворова - ул. Иркутская	росреестр		индивидуаль- ное	10000	0,327	0,5462	0	0	0	0	0	0	0	0	0	0	0	0	0	0	10000	0,327	0,5462	
39:15:150525 :667	71	Многоквартирная жилая застройка по ул. Суворова - ул. Иркутская	росреестр		индивидуаль- ное	0	0	0	0	0	0	0	0	0	0	0	0	0	0	0	0	0	10000	0,327	0,5462	
39:15:150525 :668	71	Многоквартирная жилая застройка по ул. Суворова - ул. Иркутская	росреестр		индивидуаль- ное	0	0	0	0	0	0	0	0	0	0	0	0	0	0	0	0	0	10000	0,365	0,5842	
39:15:150525 :670	71	Многоквартирная жилая застройка по ул. Суворова - ул. Иркутская	росреестр		индивидуаль- ное	0	0	0	0	0	0	0	0	0	0	0	0	0	0	0	0	0	10000	0,327	0,5462	
39:15:150525 :671	71	Многоквартирная жилая застройка по ул. Суворова - ул. Иркутская	росреестр		индивидуаль- ное	0	0	0	10000	0,327	0,5462	0	0	0	0	0	0	0	0	0	0	0	10000	0,327	0,5462	
39:15:150525 :672	71	Многоквартирная жилая застройка по ул. Суворова - ул. Иркутская	росреестр		индивидуаль- ное	0	0	0	0	0	0	10000	0,327	0,5462	0	0	0	0	0	0	0	0	10000	0,327	0,5462	
39:15:150525 :673	71	Многоквартирная жилая застройка по ул. Суворова - ул. Иркутская	росреестр		индивидуаль- ное	0	0	0	0	0	0	0	0	0	10000	0,327	0,5462	0	0	0	0	0	0	10000	0,327	0,5462
39:15:150708 :15	M023	Многоквартирный дом по адресу: ул. Немировича-Данченко	р/с 39- RU39301000-326- 2021	ООО "Атлант"	индивидуаль- ное	0	0	0	0	0	0	0	0	0	0	0	0	0	0	0	0	0	2197	0,088	0,1362	
39:15:150801 :2644	M010	Комплекс многоквартирных жилых домов. VI этап. Жилой дом № 5, ул. Тихорецкая	р/с 39- RU39301000-263- 2022	ООО СЗ "Кали-нинградинвест-строй"	индивидуаль- ное	0	0	0	0	0	0	0	0	0	0	0	0	0	0	0	0	0	15100	0,5589	0,8899	
39:15:150801 :2644	M010	Комплекс многоквартирных домов (V этап). Жилой дом № 6, ул. Ти-хорецкая	р/с 39- RU39301000-294- 2022	ООО СЗ "Кали-нинградинвест-строй"	индивидуаль- ное	0	0	0	0	0	0	0	0	0	0	0	0	0	0	0	0	0	9062	0,3322	0,5308	
39:15:150801 :2644	M010	Комплекс многоквартирных домов (1 этап). Жилой дом №1, ул. Тихо-рецкая	р/с 39- RU39301000-211- 2021	ООО СЗ "Кали-нинградинвест-строй"	индивидуаль- ное	0	0	0	0	0	0	0	0	0	0	0	0	0	0	0	0	0	7886	0,2863	0,4591	
39:15:150801 :2644	M010	Комплекс многоквартирных домов (1 этап). Жилой дом №2, ул. Тихо-рецкая	р/с 39- RU39301000-211- 2021	ООО СЗ "Кали-нинградинвест-строй"	индивидуаль- ное	0	0	0	0	0	0	0	0	0	0	0	0	0	0	0	0	0	18230	0,692	1,0917	
39:15:150801 :2644	M010	Комплекс многоквартирных домов (3 этап). Жилой дом №4, ул. Тихо-рецкая	р/с 39- RU39301000-897- 2021	ООО СЗ "Кали-нинградинвест-строй"	индивидуаль- ное	0	0	0	0	0	0	0	0	0	0	0	0	0	0	0	0	0	11263	0,3976	0,6445	
39:15:150801 :2644	M010	Комплекс многоквартирных домов (2 этап). Жилой дом №3 (ЖК "Ле-вада"), ул. Тихорецкая	р/с 39- RU39301000-854- 2021	ООО СЗ "Кали-нинградинвест-строй"	индивидуаль- ное	0	0	0	0	0	0	0	0	0	0	0	0	0	0	0	0	0	20253	0,7022	1,1462	
39:15:150801 :29	82	Детский сад, пр-д. Тихорецкий	ТУП МП "Кали-нинградтепло-сеть" №13/2023	МКУ "УКС"	ТЭЦ-2	0	0	0	0	0	0	0	0	0	0	0	0	0	0	0	0	0	4000	0,2148	0,294	
39:15:150807	—	Снос, ул. Тихорецкая, 3	письмо и-КМИ-14/15412		индивидуаль- ное	0	0	0	0	0	0	0	0	0	0	0	0	0	0	0	0	0	-600	-0,049	-0,0596	
39:15:150808 :770	86	Многоквартирный жилой дом, ул. Восточная	р/с 39-15-714-2022 от 23.12.2022; ТУП № 34/2022	ООО "Спектр-дом"	ТЭЦ-2	0	0	0	0	0	0	0	0	0	0	0	0	0	0	0	0	0	4709	0,1719	0,352	
39:15:150809 :1	T043	Подключение больницы, ул. Киев-ская, 64	ТУП МП "Кали-нинградтепло-сеть" №35/2022	Бюро суд.-мед. экспертизы	ТЭЦ-2	0	0	0,06	0	0	0	0	0	0	0	0	0	0	0	0	0	0	500	0,06	0,06	
39:15:150846 :13		Здание бытовых услуг по ул. У. Громовой, 30	ТУП МП "Кали-нинградтепло-сеть" №11/2023	ООО «Золотой век»	ТЭЦ-2	0	0	0,161	0	0	0	0	0	0	0	0	0	0	0	0	0	0	0	0	0	

Кадастро- вый адрес	пло- щадка стр.	Наименование объекта	Документ	Застройщик	Источник теп- лоснабжения	2030			2031			2032			2033			2034			2035			2024-2035		
						общ. площ., м2	расч. нагр., Гкал/ч	догов. нагр., Гкал/ч	общ. площ., м2	расч. нагр., Гкал/ч	догов. нагр., Гкал/ч	общ. площ., м2	расч. нагр., Гкал/ч	догов. нагр., Гкал/ч	общ. площ., м2	расч. нагр., Гкал/ч	догов. нагр., Гкал/ч	общ. площ., м2	расч. нагр., Гкал/ч	догов. нагр., Гкал/ч	общ. площ., м2	расч. нагр., Гкал/ч	догов. нагр., Гкал/ч	общ. площ., м2	расч. нагр., Гкал/ч	догов. нагр., Гкал/ч
39:15:110906 :282		«Здание МАДОУ ЦРР д/с № 77» г. Калининград, ул. Бассей- ная, 1	ТУП МП "Кали- нинградтепло- сеть" №34/И/И/2024/1, 34/3/2024	МАДОУ ЦРР д/с № 77	Новый источ- ник: блочно- модульная ко- тельная	0	0	0,149	0	0	0	0	0	0	0	0	0	0	0	0	0	0	0	0	0	0
39:15:151314 :0376		«Цех по производству легкооткры- ваемой крышки «ИЗИОПЕН», рас- положенный по адресу: г. Кали- нинград, ул. Заводская, 11М	ТУП МП "Кали- нинградтепло- сеть" №13/2025	ООО «ТОКК Металлпак»	РТС Прибреж- ная	0	0	0,167	0	0	0	0	0	0	0	0	0	0	0	0	0	0	0	0	0	0
39:15:140701 :147		«Нежилое здание по ул. Киевская, 23 в г. Калининграде»	ТУП МП "Кали- нинградтепло- сеть" №13/2024	Физлицо	РТС Южная	0	0	0,109	0	0	0	0	0	0	0	0	0	0	0	0	0	0	0	0	0	0
39:15:150840 :176		«Офисное здание», по ул. Коммунистическая в г. Ка- лининграде	ТУП МП "Кали- нинградтепло- сеть" №24/2025	ООО «РЫБСНАБ»	котельная по ул. П. Моро- зова, 115Д	0	0	0,029	0	0	0	0	0	0	0	0	0	0	0	0	0	0	0	0	0	0
39:15:132804 :495		Нежилое здание» г. Калининград, ул. Дачная, д. 8	ТУП МП "Кали- нинградтепло- сеть" №35/2024	Физлицо	РТС Восточ- ная	0	0	0,187	0	0	0	0	0	0	0	0	0	0	0	0	0	0	0	0	0	0
39:15:131913 :1938		«Строительство общеобразова- тельной школы по ул. Героя Рос- сии Мариенко в г. Калининграде»	ТУП МП "Кали- нинградтепло- сеть" №17/И/И/2025, 17/3/2025	МБУ «УКС»	РТС Северная	0	0	3,414	0	0	0	0	0	0	0	0	0	0	0	0	0	0	0	0	0	1,994
39:15:150825 :840	M015	Многоквартирный среднетажный дом, ул. Печатная	р/с 39- RU39301000-348- 2022	ООО "Т-Заказ- чикстрой"	индивидуаль- ное	0	0	0	0	0	0	0	0	0	0	0	0	0	0	0	0	0	2999	0,1203	0,1861	
39:15:150839 :693	98	Многоквартирный жилой дом на Летней	р/с 39-15-635- 2022 от 14.11.2022	ООО СЗ "Мно- гоквартирный жилой дом на Летней"	индивидуаль- ное	0	0	0	0	0	0	0	0	0	0	0	0	0	0	0	0	1985	0,0796	0,1231		
39:15:150840 :478	M021	Многоквартирный жилой дом №5 по ГП, ул. Коммунистическая	р/с 39- RU39301000-866- 2021	ООО СЗ "Раве- лин"	индивидуаль- ное	0	0	0	0	0	0	0	0	0	0	0	0	0	0	0	0	8754	0,3302	0,522		
39:15:150840 :479	M021	Многоквартирный жилой дом №6 по ГП, ул. Коммунистическая	р/с 39- RU39301000-869- 2021	ООО СЗ "Три- умф"	индивидуаль- ное	0	0	0	0	0	0	0	0	0	0	0	0	0	0	0	0	5581	0,2117	0,3341		
39:15:150840 :484	M021	Многоквартирная жилая средне- этажная застройка по ул. Комму- нистическая	росреестр		индивидуаль- ное	0	0	0	0	0	0	0	0	0	0	0	0	0	0	0	0	7000	0,2807	0,4341		
39:15:150840 :485	M021	Многоквартирная жилая средне- этажная застройка по ул. Комму- нистическая	росреестр		индивидуаль- ное	0	0	0	0	0	0	0	0	0	0	0	0	0	0	0	0	7000	0,2499	0,4033		
39:15:150840 :486	M021	Многоквартирная жилая средне- этажная застройка по ул. Комму- нистическая	росреестр		индивидуаль- ное	0	0	0	0	0	0	0	0	0	0	0	0	0	0	0	0	7000	0,2499	0,4033		
39:15:150840 :487	M021	Многоквартирная жилая средне- этажная застройка по ул. Комму- нистическая	росреестр		индивидуаль- ное	7000	0,2499	0,4033	0	0	0	0	0	0	0	0	0	0	0	0	0	7000	0,2499	0,4033		
39:15:150840 :489	M021	Многоквартирная жилая средне- этажная застройка по ул. Комму- нистическая	росреестр		индивидуаль- ное	0	0	0	0	0	0	7000	0,2499	0,4033	7000	0,2499	0,4033	0	0	0	0	14000	0,4998	0,8066		
39:15:150840 :490	M021	Многоквартирная жилая средне- этажная застройка по ул. Комму- нистическая	росреестр		индивидуаль- ное	0	0	0	7000	0,2499	0,4033	0	0	0	0	0	0	0	0	0	0	7000	0,2499	0,4033		
39:15:150840 :491	M021	Многоквартирная жилая средне- этажная застройка по ул. Комму- нистическая	росреестр		индивидуаль- ное	0	0	0	0	0	0	0	0	0	0	0	10000	0,357	0,5762	10000	0,357	0,5762	20000	0,714	1,1524	
39:15:150849 :623	T005	Строительство нового корпуса об- щеобразовательной школы №46, ул. Летняя, 48	р/с 39-15-220- 2023 от 13.04.23; ТУП МП "Кали- нинградтепло- сеть" №21/2022	МАОУ СОШ №46	кот. Летняя, 50а	0	0	0	0	0	0	0	0	0	0	0	0	0	0	0	0	9881	0,4231	0,75		
39:15:150852 :18701	94	Среднетажный многоквартирный дом (I, II этапы строительства), ул. Печатная, ул. Коммунистическая	р/с 39-15-545- 2022 от 20.09.2022	Физлицо	индивидуаль- ное	0	0	0	0	0	0	0	0	0	0	0	0	0	0	0	0	19613	0,7865	1,2164		

Кадастро- вый адрес	пло- щадка стр.	Наименование объекта	Документ	Застройщик	Источник теп- лоснабжения	2030			2031			2032			2033			2034			2035			2024-2035		
						общ. площ., м2	расч. нагр., Гкал/ч	догов. нагр., Гкал/ч	общ. площ., м2	расч. нагр., Гкал/ч	догов. нагр., Гкал/ч	общ. площ., м2	расч. нагр., Гкал/ч	догов. нагр., Гкал/ч	общ. площ., м2	расч. нагр., Гкал/ч	догов. нагр., Гкал/ч	общ. площ., м2	расч. нагр., Гкал/ч	догов. нагр., Гкал/ч	общ. площ., м2	расч. нагр., Гкал/ч	догов. нагр., Гкал/ч	общ. площ., м2	расч. нагр., Гкал/ч	догов. нагр., Гкал/ч
39:15:150905	ППТ 30- 19ПП	ППТ в гр. ул. А.Суворова - ул.Доб- рая - ул.Семейная - ул.Сказочная - ул.Зимняя - ул.Былинная. ДДУ на 225 мест	ППТ 30-19ПП		индивидуаль- ное	0	0	0	0	0	0	0	0	0	0	0	0	2800	0,122	0,258	0	0	0	2800	0,122	0,258
39:15:150905	ППТ 30- 19ПП	ППТ в гр. ул. А.Суворова - ул.Доб- рая - ул.Семейная - ул.Сказочная - ул.Зимняя - ул.Былинная. СОШ на 630 мест	ППТ 30-19ПП		индивидуаль- ное	0	0	0	0	0	0	0	0	0	0	0	0	0	0	0	8500	0,319	0,739	8500	0,319	0,739
39:15:150909	ППТ 15	Проект планировки мкр.Юго-за- падной части города: Суворово, Чайковское, Чапаево	ППТ 15		перспектив- ный источник юго-западного района	60000	2,2952	3,0706	60000	2,2952	3,0706	60000	2,2952	3,0706	60000	2,2952	3,0706	60000	2,2952	3,0706	60000	1,962	3,2772	420000	15,4	21,9074
39:15:150909	ППТ 15	ППТ мкр. юго-западной части го- рода: Суворово, Чайковское, Ча- паево. ДДУ на 495 мест	ППТ 15		перспектив- ный источник юго-западного района	0	0	0	0	0	0	0	0	0	0	0	0	0	0	0	0	0	0	86378	0,143	0,207
39:15:150909	ППТ 15	ППТ мкр. юго-западной части го- рода: Суворово, Чайковское, Ча- паево. Межшкольный УПК	ППТ 15		перспектив- ный источник юго-западного района	0	0	0	0	0	0	0	0	0	0	0	0	0	0	0	0	0	0	1766	0,05	0,062
39:15:150909	ППТ 15	ППТ мкр. юго-западной части го- рода: Суворово, Чайковское, Ча- паево. Образовательные и спор- тивные учреждения	ППТ 15		перспектив- ный источник юго-западного района	0	0	0	0	0	0	0	0	0	0	0	0	0	0	0	0	0	0	3055	0,099	0,131
39:15:150909	ППТ 15	ППТ мкр. юго-западной части го- рода: Суворово, Чайковское, Ча- паево. Культмассовые учрежде- ния	ППТ 15		перспектив- ный источник юго-западного района	0	0	0	0	0	0	0	0	0	0	0	0	0	0	0	0	0	0	4748	0,14	0,172
39:15:150909	ППТ 15	ППТ мкр. юго-западной части го- рода: Суворово, Чайковское, Ча- паево. Предприятия обслужива- ния	ППТ 15		перспектив- ный источник юго-западного района	0	0	0	0	0	0	0	0	0	0	0	0	0	0	0	0	0	0	8092	0,242	0,306
39:15:150909	ППТ 15	ППТ мкр. юго-западной части го- рода: Суворово, Чайковское, Ча- паево. Станция скорой медицин- ской помощи	ППТ 15		перспектив- ный источник юго-западного района	0	0	0	0	0	0	0	0	0	0	0	0	0	0	0	0	0	0	4000	0,154	0,31
39:15:151101	ППТ 139	ППТ ул. Б. Окружная –ул.Комму- нистическая–продолж. ул.Интер- национальной– ул. Ген. Толсти- кова–проектная ул.–ул. Летняя. ДДУ на 230 мест	ППТ 139		ТЭЦ-2	0	0	0	0	0	0	0	0	0	0	0	0	0	0	0	0	0	0	2800	0,318	0,49
39:15:151101	ППТ 139	ППТ ул. Б. Окружная –ул.Комму- нистическая–продолж. ул.Интер- национальной– ул. Ген. Толсти- кова–проектная ул.–ул. Летняя. ДДУ на 370 мест	ППТ 139		ТЭЦ-2	0	0	0	0	0	0	0	0	0	0	0	0	0	0	0	0	0	0	4400	0,502	0,778
39:15:151101	ППТ 139	ППТ ул. Б. Окружная –ул.Комму- нистическая–продолж. ул.Интер- национальной– ул. Ген. Толсти- кова–проектная ул.–ул. Летняя. СОШ	ППТ 139		ТЭЦ-2	0	0	0	0	0	0	0	0	0	0	0	0	0	0	0	0	0	0	14000	1,03	1,23
39:15:151101	ППТ 139	ППТ ул. Б. Окружная –ул.Комму- нистическая–продолж. ул.Интер- национальной– ул. Ген. Толсти- кова–проектная ул.–ул. Летняя. Помещения для физкультурно- оздоровительных занятий в мик- рорайоне	ППТ 139		ТЭЦ-2	0	0	0	0	0	0	0	0	0	0	0	0	0	0	0	0	0	0	1900	0,101	0,137
39:15:151101	ППТ 139	ППТ ул. Б. Окружная –ул.Комму- нистическая–продолж. ул.Интер- национальной– ул. Ген. Толсти- кова–проектная ул.–ул. Летняя. Магазины продовольственных и непродовольственных товаров	ППТ 139		ТЭЦ-2	2000	0,504	0,512	0	0	0	0	0	0	0	0	0	0	0	0	0	0	0	2000	0,504	0,512

Кадастровый адрес	площадь, кв. м	Наименование объекта	Документ	Застройщик	Источник теплоснабжения	2030			2031			2032			2033			2034			2035			2024-2035		
						общ. площ., м2	расч. нагр., Гкал/ч	догов. нагр., Гкал/ч	общ. площ., м2	расч. нагр., Гкал/ч	догов. нагр., Гкал/ч	общ. площ., м2	расч. нагр., Гкал/ч	догов. нагр., Гкал/ч	общ. площ., м2	расч. нагр., Гкал/ч	догов. нагр., Гкал/ч	общ. площ., м2	расч. нагр., Гкал/ч	догов. нагр., Гкал/ч	общ. площ., м2	расч. нагр., Гкал/ч	догов. нагр., Гкал/ч	общ. площ., м2	расч. нагр., Гкал/ч	догов. нагр., Гкал/ч
39:15:151101	ППТ 139	ППТ ул. Б. Окружная –ул.Коммунистическая–продолж. ул.Интернациональной– ул. Ген. Толстикова–проектная ул.–ул. Летняя. Предприятия общественного питания	ППТ 139		ТЭЦ-2	0	0	0	0	0	0	0	0	0	0	0	0	0	0	0	0	0	0	700	0,111	0,135
39:15:151101	ППТ 139	ППТ ул. Б. Окружная –ул.Коммунистическая–продолж. ул.Интернациональной– ул. Ген. Толстикова–проектная ул.–ул. Летняя. Предприятия бытового обслуживания	ППТ 139		ТЭЦ-2	400	0,025	0,041	0	0	0	0	0	0	0	0	0	0	0	0	0	0	0	400	0,025	0,041
39:15:151101	ППТ 139	ППТ ул. Б. Окружная –ул.Коммунистическая–продолж. ул.Интернациональной– ул. Ген. Толстикова–проектная ул.–ул. Летняя. Прачечные самообслуживания	ППТ 139		ТЭЦ-2	0	0	0	0	0	0	0	0	0	0	0	0	0	0	0	0	0	0	200	0,024	0,084
39:15:151101	ППТ 139	ППТ ул. Б. Окружная –ул.Коммунистическая–продолж. ул.Интернациональной– ул. Ген. Толстикова–проектная ул.–ул. Летняя. Химчистки самообслуживания	ППТ 139		ТЭЦ-2	0	0	0	0	0	0	0	0	0	0	0	0	0	0	0	0	0	0	200	0,015	0,039
39:15:151101	ППТ 139	ППТ ул. Б. Окружная –ул.Коммунистическая–продолж. ул.Интернациональной– ул. Ген. Толстикова–проектная ул.–ул. Летняя. Отделения связи категории III - IV	ППТ 139		ТЭЦ-2	0	0	0	0	0	0	0	0	0	0	0	0	0	0	0	0	0	0	500	0,024	0,024
39:15:151101	ППТ 139	ППТ ул. Б. Окружная –ул.Коммунистическая–продолж. ул.Интернациональной– ул. Ген. Толстикова–проектная ул.–ул. Летняя. Филиал Сбербанка	ППТ 139		ТЭЦ-2	0	0	0	0	0	0	0	0	0	0	0	0	0	0	0	0	0	0	300	0,015	0,015
39:15:151101	ППТ 139	ППТ ул. Б. Окружная –ул.Коммунистическая–продолж. ул.Интернациональной– ул. Ген. Толстикова–проектная ул.–ул. Летняя. Спортивно – оздоровительный комплекс (спортзал)	ППТ 139		ТЭЦ-2	0	0	0	3400	0,173	0,245	0	0	0	0	0	0	0	0	0	0	0	0	3400	0,173	0,245
39:15:151101	ППТ 139	ППТ ул. Б. Окружная –ул.Коммунистическая–продолж. ул.Интернациональной– ул. Ген. Толстикова–проектная ул.–ул. Летняя. Амбулаторно-поликлиническое учреждение	ППТ 139		ТЭЦ-2	0	0	0	0	0	0	0	0	0	0	0	0	0	0	0	0	0	0	6000	0,418	0,466
39:15:151103 :209	М034	Многоквартирный жилой дом в ЖК "Гринвуд" по ул. Генерала Толстикова, 36к1. МЖД № 1 по ГП. 1 этап	р/с 39-RU39301000-774-2021	ООО "СЗ "Кенигсбергстрой"	индивидуальное	0	0	0	0	0	0	0	0	0	0	0	0	0	0	0	0	0	0	7725	0,2912	0,4605
39:15:151103 :209	М034	Многоквартирный жилой дом в ЖК "Гринвуд" по ул. Генерала Толстикова, 36к2. МЖД № 2 по ГП. 2 этап	р/п 39-RU39301000-775-2021	ООО "СЗ "Кенигсбергстрой"	индивидуальное	0	0	0	0	0	0	0	0	0	0	0	0	0	0	0	0	0	0	8977	0,3329	0,5297
39:15:151103 :211	89	Группа многоквартирных средне-этажных домов, ул. Толстикова	ТУП МП "Калининградтеплосеть" №40/2022	ООО "А Плюс"	ТЭЦ-2	0	0	0	0	0	0	0	0	0	0	0	0	0	0	0	0	0	0	15000	0,6015	1,436
39:15:151305	ППТ 7	Корректировка проекта планировки территории, расположенной в границах мкр. Прибрежный	ППТ 7		индивидуальное	0	0	0	0	0	0	0	0	0	0	0	0	0	0	0	0	0	0	10400	0,4049	0,6379
39:15:151305	ППТ 7	ППТ в гр. мкр.Прибрежный. ДДУ на 300 мест	ППТ 7		РТС Прибрежная	0	0	0	0	0	0	0	0	0	0	0	0	0	0	0	0	0	0	2800	0,066	0,098
39:15:151305	ППТ 7	ППТ в гр. мкр.Прибрежный. Предприятия торговли и кафе	ППТ 7		РТС Прибрежная	0	0	0	0	0	0	0	0	0	0	0	0	0	0	0	0	0	0	2760	0,063	0,079
39:15:151305	ППТ 7	ППТ в гр. мкр.Прибрежный. Помещения для физкультурно-оздоровительных занятий	ППТ 7		РТС Прибрежная	0	0	0	0	0	0	0	0	0	0	0	0	0	0	0	0	0	0	300	0,01	0,014
39:15:151305	ППТ 7	ППТ в гр. мкр.Прибрежный. Объект обслуживания городского значения	ППТ 7		РТС Прибрежная	0	0	0	0	0	0	0	0	0	0	0	0	0	0	0	0	0	0	25000	0,613	0,753
39:15:151305	ППТ 7	ППТ в гр. мкр.Прибрежный. Комплекс церкви	ППТ 7		РТС Прибрежная	0	0	0	0	0	0	0	0	0	0	0	0	0	0	0	0	0	0	500	0,014	0,018

Кадастро- вый адрес	пло- щадка стр.	Наименование объекта	Документ	Застройщик	Источник теп- лоснабжения	2030			2031			2032			2033			2034			2035			2024-2035		
						общ. площ., м2	расч. нагр., Гкал/ч	догов. нагр., Гкал/ч	общ. площ., м2	расч. нагр., Гкал/ч	догов. нагр., Гкал/ч	общ. площ., м2	расч. нагр., Гкал/ч	догов. нагр., Гкал/ч	общ. площ., м2	расч. нагр., Гкал/ч	догов. нагр., Гкал/ч	общ. площ., м2	расч. нагр., Гкал/ч	догов. нагр., Гкал/ч	общ. площ., м2	расч. нагр., Гкал/ч	догов. нагр., Гкал/ч	общ. площ., м2	расч. нагр., Гкал/ч	догов. нагр., Гкал/ч
39:15:151401 :309	T032	Историческое здание Янтарной мануфактуры по адресу: ул. Пор- товая, 3	ТУ МП "Калинин- градтеплосеть" №13/20	ГБУК "Калинин- градский об- ластной музей янтаря"	РТС Балтий- ская	0	0	0	0	0	0	0	0	0	0	0	0	0	0	0	0	0	0	2000	0,211	0,264
39:15:120312 :783		Снос, ул. Бойко, д. 13	ПП Калининград- ской обл. от 07.04.2022 № 181		индивидуаль- ное	0	0	0	0	0	0	0	0	0	0	0	0	0	0	0	0	0	0	-116	- 0,002931	- 0,004652
39:15:150807 :32		Снос, ул. Дарвина, д. 4	ПП Калининград- ской обл. от 07.04.2022 № 182		индивидуаль- ное	0	0	0	0	0	0	0	0	0	0	0	0	0	0	0	0	0	0	-429,2	- 0,010843	- 0,017211
39:15:121011 :135		Снос, ул. Красная, д. 272, стр. 272/274	ПП Калининград- ской обл. от 07.04.2022 № 183		индивидуаль- ное	0	0	0	0	0	0	0	0	0	0	0	0	0	0	0	0	0	0	-701,6	- 0,017725	- 0,028134
39:15:132530 :1241		Снос, пер. Литовский, д. 16	ПП Калининград- ской обл. от 07.04.2022 № 184		индивидуаль- ное	0	0	0	0	0	0	0	0	0	0	0	0	0	0	0	0	0	0	-461,3	- 0,011654	- 0,018498
39:15:132530 :1241		Снос, пер. Литовский, д. 18	ПП Калининград- ской обл. от 07.04.2022 № 185		индивидуаль- ное	0	0	0	0	0	0	0	0	0	0	0	0	0	0	0	0	0	0	-473,3	- 0,011957	- 0,018979
39:15:142003 :40		Снос, ул. Муромская, д. 7	ПП Калининград- ской обл. от 07.04.2022 № 186		индивидуаль- ное	0	0	0	0	0	0	0	0	0	0	0	0	0	0	0	0	0	0	-123,4	- 0,003117	- 0,004948
39:15:142010 :162		Снос, ул. Муромская, д. 8/10	ПП Калининград- ской обл. от 07.04.2022 № 187		индивидуаль- ное	0	0	0	0	0	0	0	0	0	0	0	0	0	0	0	0	0	0	-192,1	- 0,004853	- 0,007703
39:15:150508 :12		Снос, ул. Нансена, д. 1А	ПП Калининград- ской обл. от 07.04.2022 № 188		индивидуаль- ное	0	0	0	0	0	0	0	0	0	0	0	0	0	0	0	0	0	0	-975,8	- 0,024652	- 0,03913
39:15:111509 :9		Снос, пр-т Победы, д. 95/99	ПП Калининград- ской обл. от 07.04.2022 № 189		индивидуаль- ное	0	0	0	0	0	0	0	0	0	0	0	0	0	0	0	0	0	0	-632,48	- 0,015978	- 0,025362
39:15:110703 :113		Снос, пр-т Победы, д. 180	ПП Калининград- ской обл. от 07.04.2022 № 190		индивидуаль- ное	0	0	0	0	0	0	0	0	0	0	0	0	0	0	0	0	0	0	-234,7	- 0,005929	- 0,009411
39:15:111814 :23		Снос, п. Прегольский, д. 13А	ПП Калининград- ской обл. от 07.04.2022 № 191		индивидуаль- ное	0	0	0	0	0	0	0	0	0	0	0	0	0	0	0	0	0	0	-92,1	- 0,002327	- 0,003693
39:15:150807 :30		Снос, ул. Тихорецкая, д. 9	ПП Калининград- ской обл. от 07.04.2022 № 193		индивидуаль- ное	0	0	0	0	0	0	0	0	0	0	0	0	0	0	0	0	0	0	-351,7	- 0,008885	- 0,014103
39:15:150405 :18		Снос, ул. Транспортная, д. 23	ПП Калининград- ской обл. от 07.04.2022 № 194		кот. Транс- портная, 25	0	0	0	0	0	0	0	0	0	0	0	0	0	0	0	0	0	0	-406,4	- 0,0252	-0,04
39:15:133211 :148		Снос, ул. Тульская, д. 23	ПП Калининград- ской обл. от 07.04.2022 № 196		индивидуаль- ное	0	0	0	0	0	0	0	0	0	0	0	0	0	0	0	0	0	0	-77,2	- 0,00195	- 0,003096
39:15:120814 :79		Снос, ул. Целлюлозная, д. 12	ПП Калининград- ской обл. от 07.04.2022 № 197		индивидуаль- ное	0	0	0	0	0	0	0	0	0	0	0	0	0	0	0	0	0	0	-85,5	- 0,00216	- 0,003429
39:15:131802 :126		Снос, ул. Чехова, д. 3-5	ПП Калининград- ской обл. от 07.04.2022 № 198		индивидуаль- ное	0	0	0	0	0	0	0	0	0	0	0	0	0	0	0	0	0	0	-346,9	- 0,008764	- 0,013911
39:15:150910 :77		Снос, ул. Щепкина, д. 5	ПП Калининград- ской обл. от 07.04.2022 № 199		индивидуаль- ное	0	0	0	0	0	0	0	0	0	0	0	0	0	0	0	0	0	0	-327,1	- 0,008264	- 0,013117